




ФІНАНСОВИЙ ПРОФІЛЬ КРАСНОРІЧЕНСЬКОЇ ОБ'ЄДНАНОЇ ТЕРИТОРІАЛЬНОЇ ГРОМАДИ ЛУГАНСЬКОЇ ОБЛАСТІ

ІНІЦІАТИВА З ПІДТРИМКИ РЕФОРМИ ДЕЦЕНТРАЛІЗАЦІЇ РЕАЛІЗУЄТЬСЯ ПРОГРАМОЮ РОЗВИТКУ ООН В УКРАЇНІ ЗА ФІНАНСОВОЇ ПІДТРИМКИ ЄВРОПЕЙСЬКОГО СОЮЗУ





ЗМІСТ

| | | |
|-------|--|----|
| I. | ОСНОВНІ ВІДОМОСТІ ПРО КРАСНОРІЧЕНСЬКУ ОТГ | 3 |
| I. | ЕКОНОМІЧНА СПЕЦІАЛІЗАЦІЯ | 4 |
| II. | ДЕМОГРАФІЯ ТА РИНОК ПРАЦІ | 5 |
| III. | ЗЕМЕЛЬНІ РЕСУРСИ | 6 |
| IV. | ЖИТЛОВО-КОМУНАЛЬНЕ ГОСПОДАРСТВО | 7 |
| IV. | СОЦІАЛЬНА СФЕРА | 8 |
| V. | БЮДЖЕТНІ ВІДНОСИНИ | 10 |
| | Доходи БЮДЖЕТУ | 10 |
| | Видатки БЮДЖЕТУ | 15 |
| VI. | РОЗРАХУНКОВІ ПОКАЗНИКИ | 17 |
| VII. | ПЕРЕВАГИ ТА РИЗИКИ ФІСКАЛЬНОЇ ДЕЦЕНТРАЛІЗАЦІЇ..... | 18 |
| VIII. | ПОРІВНЯЛЬНІ ДАНІ ОТГ ЛУГАНСЬКОЇ ОБЛАСТІ..... | 21 |



ДЖЕРЕЛА ІНФОРМАЦІЇ

Фінансовий профіль Красноріченської ОТГ розроблений на основі матеріалів, отриманих за запитом від Красноріченської ОТГ, у тому числі: даних бюджетів за період 2014-2016 рр., планових показників бюджетів на 2017 рік, статистичних даних за 2016-2017 рр., даних соціально-економічного розвитку у 2016-2017 рр.

Були використані показники Державної казначейської служби, Державного бюджету України, Луганської обласної військово-цивільної адміністрації, Мінрегіонбуду, Інформаційної системи управління освітою (ІСУО) та Державної служби статистики.

ПОВНОТА ДОСЛІДЖЕННЯ

Дослідження проведено з урахуванням всіх ключових обмежувальних умов та передумов, передбачених технічним завданням.

Дослідження проводилось відповідно до таких етапів:

- *Збір загальних даних:* на цьому етапі були зібрані данні за 2014-2016 рр., а також планові показники 2017 року.
- *Зустріч з представниками ОТГ:* метою зустрічі було вивчення напрямів діяльності Громади, збір та уточнення даних.
- *Підготовка документу «Фінансовий профіль Красноріченської ОТГ»:* узагальнення показників соціально-економічного розвитку та бюджетних відносин Красноріченської ОТГ, розрахунок показників фінансової спроможності Громади, визначення ключових позитивних та негативних факторів розвитку.

Період проведення робіт: жовтень-листопад 2017 року.

СКОРОЧЕННЯ

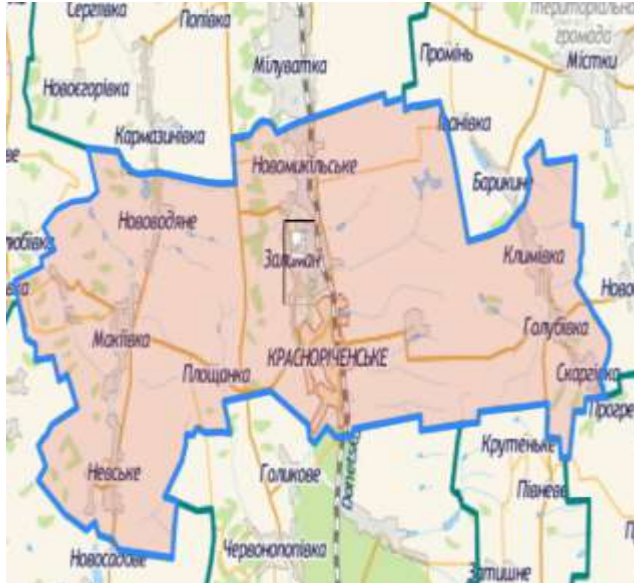
| | |
|------|--|
| ЖКГ | Житлово-комунальне господарство |
| КМУ | Кабінет Міністрів України |
| ВРУ | Верховна рада України |
| ЗУ | Закон України |
| МФО | Міжнародні фінансові організації |
| ОТГ | Об'єднана територіальна громада |
| ПДФО | Податок на доходи фізичних осіб |
| ПСЕР | Програма соціально-економічного розвитку |
| ЦНАП | Центр надання адміністративних послуг |
| ЗОШ | Загально освітня школа або прирівняний до неї учбовий заклад |
| МСБ | Малий та середній бізнес |
| з/п | Заробітна платня |



I. ОСНОВНІ ВІДОМОСТІ ПРО КРАСНОРІЧЕНСЬКУ ОТГ

ДАТА СТВОРЕННЯ: 25.10.2017 р. (дата виборів селищного голови).

АДМІНІСТРАТИВНИЙ ЦЕНТР: селище Красноріченське Кремінського району Луганської області.



- **Красноріченська селищна рада**
сmt Красноріченське
с. Залиман
с. Площанка
- **Бараніківська сільська рада**
с. Бараніківка
- **Новоолександрівська сільська рада**
с. Новоолександрівка

Красноріченська ОТГ

Красноріченська ОТГ розташована у північно-західній частині Луганської області та об'єднує 5 населених пунктів з адміністративним центром в с. Красноріченське.

ВІДСТАНЬ ВІД СMT КРАСНОРІЧЕНСЬКЕ АВТОМОБІЛЬНИМИ ШЛЯХАМИ ДО:

- м. Сєвєродонецьк - 51 км
- м. Харків – 202 км
- м. Маріуполь (морський порт) – 327 км
- м. Одеса (морський порт) – 884 км
- м. Київ – 702 км.



I. ЕКОНОМІЧНА СПЕЦІАЛІЗАЦІЯ

Економічна спеціалізація Красноріченської ОТГ базується виключно на підприємствах сільського господарства.

Промисловий комплекс відсутній, частка переробного виробництва є незначною.

На території ОТГ є запаси будівельного піску, крейди, цегляно-черепичної сировини та кам'яновугільні відкладення.

На території смт Красноріченське веде діяльність МПП «Красноріченський механічний завод» (32196282), що здійснює механічну обробку деталей, проте завантаження потужностей є невисоким.

СІЛЬСЬКЕ ГОСПОДАРСТВО

На території ОТГ немає великих та бюджетоутворюючих підприємств.

Переважають особисті селянські господарства, для яких характерні низька продуктивність та використання ручної праці. Частина земель орендують сільськогосподарські підприємства, які використовують сучасну сільськогосподарську техніку.

| Найбільші підприємства | Спеціалізація | Кількість працівників |
|---|---|-----------------------|
| СПП «Агро-98» (30298688) | Вирощування зернових, зернобобових та олійних культур | 45 |
| ТОВ «Красноріченський комбікормовий завод» (39729831) | Виробництво комбікормів | 21 |
| ТОВ «Красноріченське» (32974043) | Зберігання зернових, послуги елеватора | 56 |
| Дев'ять фермерських господарств | Вирощування зернових, зернобобових та олійних культур | > 60 |

ТРАНСПОРТ

Транспортна інфраструктура Красноріченської ОТГ складається з системи зовнішнього транспорту та внутрішніх пасажирських перевезень. По території Громади пролягає автомагістраль Сватове-Луганськ, а також залізнична магістраль Харків-Луганськ. В смт Красноріченське функціонує залізнична станція «Кабанне», що обслуговується приміськими дизель-поїздами та пасажирськими поїздами.

Красноріченська ОТГ досить віддалена від зони проведення АТО тому, за умови сталості ситуації, вплив військових дій на економіку ОТГ оцінюється як обмежений.

Можливими чинниками **подальшого зростання економіки Красноріченської ОТГ** виступатимуть: розширення сільськогосподарськими підприємствами ринків збуту, розвиток переробного виробництва з вищою часткою доданої вартості, впровадження заходів державно-приватного партнерства, підтримка та розвиток малого бізнесу, інвестиційного середовища, підвищення технічного і технологічного переозброєння с/г виробництва, рівня раціонального використання та ефективності землекористування, створення сільськогосподарських кооперативів.



II. ДЕМОГРАФІЯ ТА РИНОК ПРАЦІ

На території Красноріченської ОТГ проживає 6,8 тис. осіб.

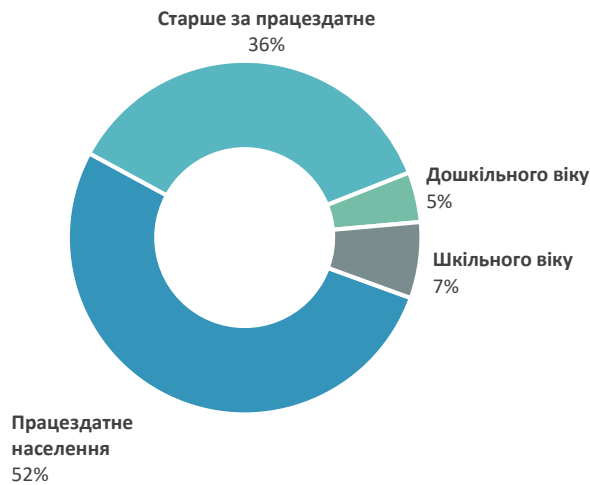
Розміщення населення Громади є нерівномірним - на смт Красноріченське припадає 2/3 чисельності населення. Демографічна структура селища є визначальною при формуванні ринку праці ОТГ.

На відміну від населених пунктів Сходу України де переважають мешканці пенсійного віку, структура населення Красноріченської ОТГ виглядає краще – **на працездатне населення припадає майже половина населення, а на дітей та молодь – 12%**.

Чисельність населення ОТГ зменшується через природне скорочення та міграційний відтік.



СТРУКТУРА НАСЕЛЕННЯ СМТ КРАСНОРІЧЕНСЬКЕ



| Заробітна плата | 2016 рік |
|--------------------------|--------------|
| Красноріченська ОТГ | ~ 3 800 грн. |
| в с/г Луганської області | 3 854 грн. |
| Україна | 5 183 грн. |

Головною демографічною проблемою Громади є висока смертність людей у працездатному віці та високий рівень загальної захворюваності населення на фоні підвищення ризику захворювань, передусім тютюнопаління та вживання алкоголю.

Враховуючи відносну віддаленість Громади від зони проведення АТО (т. з. сірої зони), впродовж останніх років на території не спостерігалось суттєвого скорочення населення.

Рівень безробіття є високим. Наприклад, в смт Красноріченське з працездатного населення лише 15% офіційно працевлаштовані. Така ситуація є наслідком незбалансованості за попитом та пропозиції робочої сили (потреба роботодавців часто не співпадає з професійно-кваліфікаційним рівнем безробітних), наявності дефіциту робочих місць, що змушує мешканців шукати роботу в інших регіонах країни.

Через сільськогосподарську спрямованість регіону ринок праці має ознаку сезонності.

Середня заробітна плата на кінець 2016 року в Красноріченській ОТГ становила 3,8 тис. грн, що відповідає середній заробітній платі в сільському господарстві по Луганській області та є нижчою за середню по Україні.



III. ЗЕМЕЛЬНІ РЕСУРСИ

Площа КРАСНОРІЧЕНСЬКОЇ ОТГ: 24,6 тис. га.

ЗЕМЛІ СІЛЬСЬКОГОСПОДАРСЬКОГО ПРИЗНАЧЕННЯ (РІЛЛЯ, ПАСОВИЩА, СІНОЖАТТЯ): 20,0 тис. га.

Головний природний ресурс Громади - родючі чорноземи (рілля), що займають 81% площі ОТГ.

Нагальною потребою є проведення інвентаризації земель населених пунктів, приєднаних до ОТГ.

Завершення процесу інвентаризації дасть можливість встановити кількісні та якісні характеристики земель, що, поряд із завершенням процесу актуалізації нормативної грошової оцінки земель, дозволить збільшити надходження до бюджету від операцій з землею (оподаткування, оренда, приватизація).

У 2017 році діють ставки земельного податку та орендної плати, що були прийняті в попередні роки селищною та сільськими радами. Такі ставки відповідають вимогам законодавства.

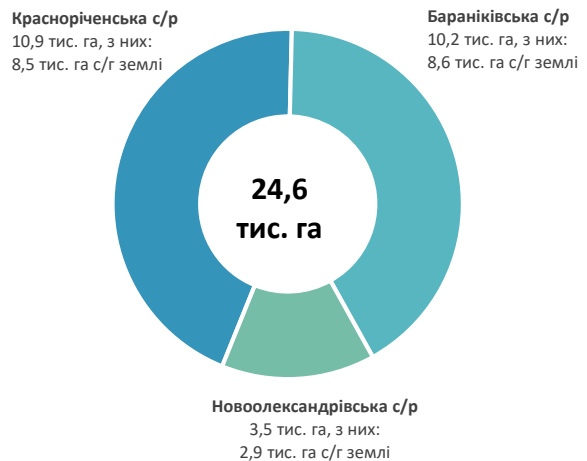
Орендні ставки та ставки податку в населених пунктах Громади різняться. Очікується, що ставки для всіх земель ОТГ, що будуть встановлені для всієї території, будуть знаходитись в межах існуючих.

Основним потенційним фактором зростання надходжень від операцій з землею є успішність впровадження заходів із адміністрування надходжень та

щорічна індексація нормативної грошової оцінки земель, яка застосовується кумулятивно залежно від дати проведення нормативної грошової оцінки земель на базі індексу споживчих цін попереднього року. В 2017 році застосовується коефіцієнт індексації 1,06 для земель несільськогосподарського призначення (у 2015 році – 1,43) та 1,0 – для земель сільськогосподарського призначення (у 2015 році – 1,20).

Отримання додаткового ефекту від розташованих на території ОТГ земельних ресурсів є можливим у разі ухвалення ВРУ ЗУ «Про внесення змін до деяких законодавчих актів України щодо управління земельними ресурсами в межах території об'єднаних територіальних громад» (реєстр. № 7118 від 18.09.2017 р.), яким передбачається передача ОТГ повноважень щодо розпорядження землями по всій території ОТГ, а не лише в межах населених пунктів.

СТРУКТУРА ЗЕМЕЛЬ КРАСНОРІЧЕНСЬКОЇ ОТГ



| Ставки на землю | Оренда | Податок |
|--|--------|---------|
| Житлова забудова | 3-10% | 0,3% |
| Комерційного призначення | 4-12% | 1% |
| Промислового призначення, транспорту та зв'язку | 4-10% | 1% |
| Громадського призначення | 3-12% | 1% |
| С/г призначення | 3-5% | 0,3% |
| Землі без нормативної оцінки за межами населеного пункту | -- | 5% |



IV. ЖИТЛОВО-КОМУНАЛЬНЕ ГОСПОДАРСТВО

Галузі житлово-комунального господарства Красноріченської ОТГ притаманні проблеми, які є типовими для України в цілому, а саме: високий рівень зношеності основних засобів, у тому числі житлового фонду, інфраструктури, негативний фінансово-економічний стан підприємств галузі, нестабільні розрахунки споживачів за отримані послуги, а також недостатній рівень відшкодування послуг.

Обсяги нового будівництва відсутні.

Житловий фонд Красноріченської ОТГ характеризується порівняно невисокою часткою застарілих та аварійних будинків. Переважна більшість житла тут збудована у 70-80-ті роки.

Житловий фонд переважно представлений індивідуальними будинками, меншою мірою – багатоквартирними 3-5 поверховими будівлями.

Однією з ключових проблем житлового господарства є порожні квартири, частка яких в структурі житлового фонду сягає 30% (у с. Новоолександрівка) та тенденція щодо їх збільшення (сmt Красноріченське). Це пов'язано зі складною ситуацією на ринку праці, яка впливає на вимушену трудову міграцію населення.

Централізоване водопостачання та водовідведення є тільки в сmt Красноріченському, де ступінь облаштування житлового фонду багатоквартирних будинків холодним водопостачанням, каналізацією, автономним опаленням та газопостачанням становить 80%. В інших населених пунктах мережі водопостачання відсутні або складають незначну частку.

Комунальна інфраструктура є зношеною: мережі водопостачання та водовідведення знаходяться в застарілому та аварійному стані. Вимагає капітального ремонту мережа доріг. Потребують капіталовкладень мережа вуличного освітлення.

Головною причиною незадовільного стану комунального господарства є недостатній обсяг коштів бюджетів населених пунктів ОТГ на реалізацію своїх повноважень у сфері житлово-комунального господарства, збитковість комунальних підприємств щодо яких доцільно провести перегляд тарифів на місцевому рівні. Щодо останніх доцільно провести перегляд тарифів на місцевому рівні.

Перехід на прямі міжбюджетні відносини дозволить більш якісно визначати потреби та збільшити фінансування заходів із покращення комунальної інфраструктури, зовнішнього освітлення вулиць та благоустрою, особливо в частині сільських населених пунктів.

Навіть за умови зростання обсягу власних надходжень бюджету ОТГ (що стало можливим завдяки реформуванню підходів до формування дохідної бази при формуванні ОТГ), **фінансові можливості Громади в перші роки не дозволяють вирішити всіх проблем** комунального господарства та спрямувати значні обсяги коштів на розвиток інфраструктури, впровадження заходів з енергозбереження через пріоритетність фінансування захищених статей видатків.

Вбачається за доцільне налагодження співпраці з МФО за програмами покращення стану інфраструктури та впровадження заходів енергозбереження.

Капітальні інвестиції (особливо у віддалених від адміністративного центру населених пунктах) варто здійснювати на умовах співфінансування та додатково контролю з боку місцевої влади, бюджетів вищого рівня та спеціальних програм (фондів), а також із залученням кредиторів/донорів (приватного сектору/міжнародних організацій). При цьому, програми енергозбереження на об'єктах соціальної сфери потребують попереднього визначення економічного ефекту.



IV. СОЦІАЛЬНА СФЕРА

ОСВІТА

Населені пункти Красноріченської ОТГ добре забезпечені закладами освіти. На 6,8 тис. населення припадає дві загальноосвітні школи I-III ступенів та два дитячих навчальних заклади, що розташовані в смт Красноріченському та с. Бараніківці.

Навчальні заклади підвідомчі Кремінській районній раді, проте у 2018 році будуть передані на баланс Красноріченської ОТГ із перерозподілом фінансування.

Наповненість навчальних закладів є високою, проте нерівномірною.

| Показник | ДНЗ | ЗОШ |
|--------------------------|------|------|
| Кількість | 2 | 2 |
| Кількість дітей, учнів | 154 | 414 |
| Кількість груп, класів | 4 | 26 |
| Середня наповненість | 110% | ~90% |
| Кількість співробітників | 46 | 81 |

В ДНЗ навчаються 154 дитини, наповненість перевищує нормативну та в середньому складає 110%.

В ЗОШ навчаються 414 учнів, оціночна наповненість складає 90%, з них ЗОШ в смт Красноріченське наповнена на 100%.

Найважливішими проблемами є застаріла та зношена матеріально-технічна база, низька забезпеченість комп'ютерною технікою, значні витрати на утримання приміщень, їх низька енергоефективність тощо.

Утримання закладів освіти протягом останніх років відбувається за рахунок коштів Державного та районного бюджетів.

Державним бюджетом на 2018 рік на утримання закладів освіти Кремінського району запланована освітня субвенція в сумі 51,4 млн. грн. З них, враховуючи кількість учнів, класів та персоналу, **оціночний обсяг освітньої субвенції Красноріченської ОТГ** (у разі передачі на баланс закладів освіти) становитиме 7,2 млн. грн, що буде недостатнім, порівняно із обсягом видатків поточного навчального року. Ймовірно частину витрат буде профінансовано з Державного бюджету за рахунок додаткової дотації на здійснення видатків з утримання закладів освіти та / або за рахунок місцевого бюджету.

Враховуючи, що частина шкіл має вільні приміщення та необхідну матеріальну базу, підвищення рівня їх фінансування можливе за рахунок розширення видів послуг, можливість чого передбачена відповідними статутами навчальних закладів.

З метою врегулювання питання наповненості дитячих навчальних закладів та ефективності фінансування всіх освітніх закладів доцільно провести реорганізацію шляхом відкриття дитячих груп в приміщеннях шкіл, зокрема в с. Бараніківка.

ОХОРОНА ЗДОРОВ'Я

Система охорони здоров'я Красноріченської ОТГ представлена мережею лікувально-профілактичних установ, що переважно знаходяться в районному центрі – м. Кременна та утримуються за рахунок коштів районної ради, зокрема:

- **закладом, що надає первинний рівень медичної допомоги** – КЗ «Кремінський районний центр первинної медико-санітарної допомоги» (засновник – Кременська районна рада), до складу якої входять заклади Краноріченської ОТГ: селищна лікарська амбулаторія загальної практики в смт Красноріченське на 40 ліжок, лікарська амбулаторія загальної практики – сімейної медицини в с. Бараніківка та фельдшерські пункти в с. Залиман та с. Площанка.
- **закладом, що надає вторинний рівень медичної допомоги** - КЗ «Кремінське районне територіальне медичне об'єднання» (засновник – Кременська районна рада).

Основними проблемами розвитку сфери охорони здоров'я є неукомплектованість лікарями та молодшими медичними спеціалістами, недостатня забезпеченість матеріально-технічної бази, потреба ремонту та оснащення згідно нормативів ФАПів в сільській місцевості.

Заклади охорони здоров'я фінансуються виключно за рахунок коштів з районного та Державного бюджетів. Враховуючи, що медичні заклади знаходяться в м. Кременна, фінансування амбулаторій та ФАПів відбуватиметься Кременською районною радою.

Для окремих медичних закладів доцільно провести реструктуризацію з метою розширення спектру власних доходів та оптимізувати витрати не пов'язані з основною діяльністю (заходи з енергоефективності).

Покращенню стану сільської медицини сприятимуть заходи, передбачені **ЗУ «Про сільську медицину»** (№7117 від 14.11.2017 р.), які мають забезпечити максимальну доступність медичного обслуговування, територіального наближення та сучасного матеріально-технічного оснащення закладів охорони здоров'я в сільській місцевості. На наступний рік проектом Державного бюджету України передбачено спрямування на зазначені заходи 5 млрд. грн.

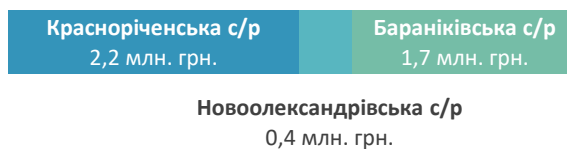


V. БЮДЖЕТНІ ВІДНОСИНИ

ДОХОДИ БЮДЖЕТУ

Дохідна частина бюджетів розрахована на основі зведених даних виконання бюджетів у 2014-2016 рр. та плану на 2017 рік Красноріченської селищної ради, Бараніківської та Новоолександрівської сільських рад, що увійшли до складу Красноріченської ОТГ.

Доходи бюджетів у 2016 році



Більше 50% доходів бюджетів припадає на Красноріченську с/р, 40% та 10% на Бараніківську та Новоолександрівську с/р відповідно.

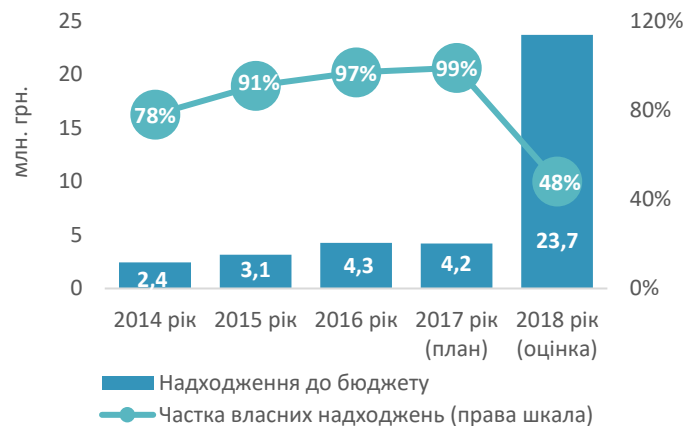
Перший бюджет Красноріченської ОТГ буде сформовано у 2018 році.

Дохідна частина бюджету Красноріченської ОТГ на 2018 рік є оціночною та у т. ч. розрахована з урахуванням прогнозних даних Красноріченської ОТГ, влада якої не очікує позитивної динаміки надходжень за місцевими податками та зборами у наступному році.

Протягом 2014-2016 рр. обсяг надходжень до бюджетів збільшився в 1,7 рази до 4,3 млн. грн.

Доходи бюджетів переважно формувались за рахунок власних надходжень, а саме надходжень за єдиним податком та плати за землю, частка яких в структурі доходів в середньому становила 50% та 40% відповідно, на акцизний податок припадало 6%. Частка трансфертів з бюджетів інших рівнів є незначною.

Надходження до бюджету у 2014-2017 рр., оцінка на 2018 рік



В 2017 році надходження заплановані в сумі 4,2 млн. грн, або 97% показника 2016 року. Плановий обсяг власних надходжень на 1% менше фактичних даних 2016 року.

Оціночний обсяг доходної частини бюджету Красноріченської ОТГ у 2018 році становитиме 23,7 млн. грн, що в 5,7 рази більше за фактичні данні 2016 року та планових даних 2017 року. Зростання власних доходів відносно планових даних 2017 року становитиме 2,8 рази, трансфертів з бюджетів вищих рівнів – 368 разів.

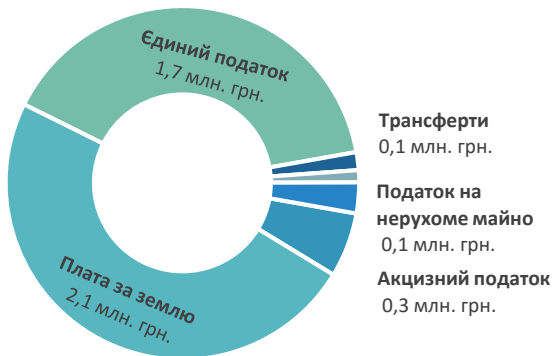
Зростання надходжень до бюджету у 2018 році відбуватиметься завдяки наступним факторам:

- переходу Громади на прямі міжбюджетні відносини;
- делегуванню Громаді повноважень із збору до бюджету ПДФО та збільшення фонду оплати праці внаслідок зростання середньомісячної заробітної плати (з 3,2 тис. грн – до 3,7 тис. грн, згідно проекту бюджету на 2018 рік);
- індексації нормативної грошової оцінки землі;

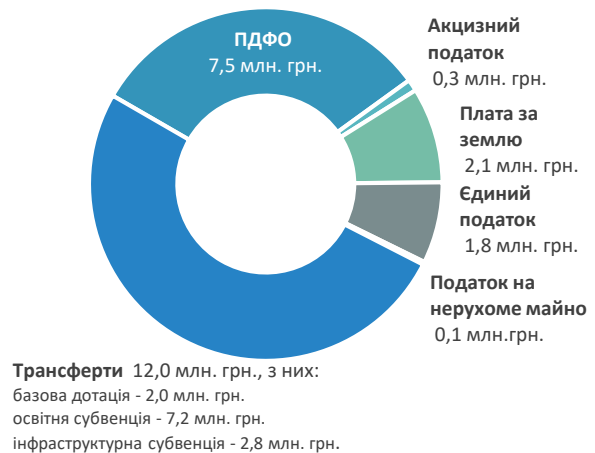
- збільшенню прожиткового мінімуму та поетапному збільшенню ставок акцизного податку на виробництво алкогольних та тютюнових виробів.

Внаслідок зазначених факторів у 2018 році зміниться структура надходжень до бюджету, яка стане більш диференційованою та надасть Громаді маневровості при здійсненні видатків.

СТРУКТУРА ДОХОДІВ БЮДЖЕТІВ СЕЛИЩНОЇ ТА СІЛЬСЬКИХ РАД У 2016 РОЦІ



СТРУКТУРА ДОХОДІВ БЮДЖЕТУ КРАСНОРІЧЕНСЬКОЇ ОТГ У 2018 РОЦІ (ОЦІНКА)



Сума додатково залученого фінансового ресурсу у 2018 році (ПДФО, інфраструктурна, освітня субвенції) становитиме 12,0 млн. грн.

Бюджет Красноріченської ОТГ буде більш залежним від трансфертів з бюджетів вищих рівнів, проте частка власних надходжень в структурі бюджету залишиться вагомою – 48%.

ПДФО

ПДФО виступатиме основною статтею надходжень до бюджету Громади, на неї припадатиме 64% власних та 32% загальної суми надходжень у 2018 році.

Оціночний обсяг надходжень за ПДФО становитиме 7,5 млн. грн.

Вагомий вплив на динаміку надходжень за цим податком мають бюджетні установи, передусім заклади освіти та органи управління, де у 2017 році суттєво зросли заробітні плати за рахунок збільшення на законодавчому рівні в двічі до 3,2 тис. грн мінімальної заробітної плати (очікуване зростання у 2018 році 16%) та перегляд тарифних сіток.

Водночас, зворотною стороною є збільшення витрат на фінансування закладів освіти, утримання яких у 2018 році ймовірно відбуватиметься Громадою переважно коштом державної субвенції.



МІСЦЕВІ ПОДАТКИ ТА АКЦИЗНИЙ ПОДАТОК

У 2014-2016 рр. спостерігалось поступове зростання обсягу отриманих місцевих податків та зборів, що зумовлено, насамперед, переглядом ставок єдиного податку, оренди та податку на землю, проведенням індексації нормативної грошової оцінки земельних ресурсів (у 2016 році на коефіцієнт 1,43).

| Податок, тис. грн. | СЕЛИЩНА ТА СІЛЬСЬКІ РАДИ | | | | КРАСНОРІЧЕНСЬКА ОТГ |
|---------------------------|--------------------------|----------------|----------------|-----------------|---------------------|
| | 2014 РІК | 2015 РІК | 2016 РІК | 2017 РІК (ПЛАН) | 2018 РІК (ОЦІНКА) |
| Акцизний податок | 0,9 | 171,7 | 252,3 | 254,4 | 254 |
| Податок на нерухоме майно | 0,0 | 42,1 | 69,6 | 69,2 | 69 |
| Плата за землю | 943,7 | 1 251,9 | 2 071,0 | 2 041,2 | 2 071 |
| Єдиний податок | 124,1 | 1 051,3 | 1 697,5 | 1 723,6 | 1 758 |
| Всього | 1 068,7 | 2 517,0 | 4 090,4 | 3 858,4 | 4 152 |

У 2018 році оцінюваний обсяг надходжень **за акцизним, єдиним податками та податками на нерухомість, землю** становитиме 4,1 млн. грн, що відповідає фактичним даним 2016 року.

У 2018 році за **акцизним податком** заплановані надходження в сумі 0,3 млн. грн. Його платниками виступають суб'єкти господарювання, що здійснюють роздрібну торгівлю підакцизних товарів.

Платниками **єдиного податку** виступають фізичні особи-підприємці та виробники сільськогосподарської продукції. Надходження за цим податком заплановано в сумі 1,8 млн. грн, проте ймовірно такий показник буде підвищено, на що впливатиме:

- збільшення мінімальної заробітної плати, що призведе до зростання бази оподаткування за єдиним податком для підприємців II групи;
- вирахування ставки єдиного податку для платників I групи у відсотках до розміру прожиткового мінімуму для працездатних осіб замість мінімальної заробітної плати;
- поетапне збільшення протягом 2018 року з 1,7 тис. грн до 1,9 тис. грн. мінімального прожиткового мінімуму, що призведе до зростання бази оподаткування за єдиним податком для підприємців I групи.

Надходження **від операцій з землею** (земельний податок та оренда) заплановані в сумі 2,0 млн. грн. За цими надходженнями Красноріченська ОТГ має потенціал росту, на що впливатиме:

- очікувана у 2018 році індексація нормативної грошової оцінки земель;
- поетапна інвентаризація земель та встановлення їх нормативної грошової оцінки;
- зміна законодавства в частині права розпорядження майном місцевих рад поза межами населених пунктів.

НЕПОДАТКОВІ НАДХОДЖЕННЯ

Частка неподаткових надходжень в структурі бюджету як до формування Красноріченської ОТГ, так і після її створення є незначною – менше 1%. Основними статтями надходжень виступають плата за надання адміністративних послуг, штрафи, державне мито та плата за оренду майна бюджетних установ.

Основними чинниками, що можуть впливати на збільшення неподаткових надходжень виступатимуть плата за надання адміністративних послуг та доходи за депозитами.

На території Красноріченської ОТГ відсутній **Центр надання адміністративних послуг**, мешканці користуються послугами центру у м. Кремінному. Створення власного Центру дозволить надавати мешканцями Громади більшість необхідних адміністративних послуг, що у т. ч. сприятиме збільшенню надходжень до бюджету в якості плати за надання адміністративних послуг.

Збільшення обсягів надходжень та нерівномірність здійснення видатків, а також ймовірний профіцит бюджету нададуть змогу розміщувати на депозитних рахунках в банках тимчасово вільні бюджетні кошти, наприклад, закладами на вимогу.

ДОДАТКОВИЙ ФІНАНСОВИЙ РЕСУРС

Створення Красноріченської ОТГ на базі затверджених КМУ населених пунктів дозволить **додатково залучити** до Зведеного бюджету 19,5 млн. грн., що в 4,6 рази перевищує планові надходження Зведеного бюджету 2017 року та фактичні 2016 року.

Красноріченська ОТГ отримуватиме з Державного бюджету базову дотацію.

Нижчі показники надходжень за ПДФО у розрахунку на одного мешканця за середній показник по Україні надає Красноріченській ОТГ право на отримання **базової дотації**, оціночний обсяг якої у 2018 році становитиме 2,0 тис. грн. (обсяг базової дотації Кремінського району, передбачений проектом Державного бюджету на 2018 рік, складає 14,8 млн. грн. грн.).

Фінансування витрат на розвиток інфраструктури, утримання освітньої сфери у 2018 році відбуватиметься за рахунок коштів Державного бюджету, що формуватимуть 52% надходжень до бюджету Громади у 2018 році.

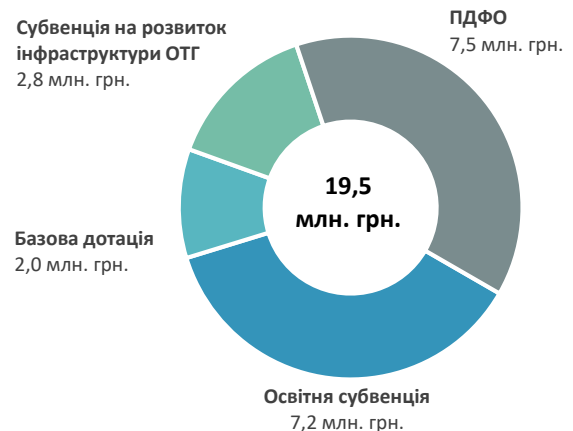
Оціночний **обсяг освітньої субвенції на утримання закладів освіти** Красноріченської ОТГ становитиме 7,2 млн. грн.

*Згідно з проектом Державного бюджету України на 2018 рік обсяг освітньої субвенції **Кремінського району** запланований в сумі 51,4 млн. грн, з них 7,2 млн. грн - обсяг розрахований для **Красноріченської ОТГ**, виходячи з кількості учнів, класів та вчителів.*

виступає Кремінська районна рада.

В 2018 році Красноріченська ОТГ може розраховувати на отримання коштів Державного бюджету в якості **інфраструктурної субвенції на розвиток ОТГ**, її оціночний обсяг становитиме 2,8 млн. грн.

ДОДАТКОВИЙ РЕСУРС КРАСНОРІЧЕНСЬКОЇ ОТГ у 2018 році (оцінка)



При оцінці враховувався обсяг ПДФО, сплачений у 2014 році, скоректований на індекс зростання з/п в Луганській області та в сільському господарстві, а також на норму відрахування до місцевих бюджетів (60%). Використано припущення щодо стабільної зайнятості населення

Обсяг **медичної субвенції** не розраховувався. Фінансування закладів охорони здоров'я Громади здійснюватиметься коштом району, т. я. вони є структурними підрозділами комунальних закладів, засновниками яких

*При оцінці враховувався загальний обсяг інфраструктурної субвенції на 2018 рік по Україні **в сумі 1,9 млрд. грн.** Сума 2,8 млн. грн розрахована **за методикою КМУ** (Постанова КМУ №200 від 16.03.2016 р.), згідно якої обсяг субвенції розраховується виходячи з показників відношення площ та кількості населення ОТГ до площ та кількості населення сформованих ОТГ по країні.*



ДОХОДИ БЮДЖЕТУ КРАСНОРІЧЕНСЬКОЇ ОТГ, ТИС. ГРН

| Стаття | СМТ КРАСНОРІЧЕНСЬКЕ, С. ЗАЛИМАН, С. ПЛОЩАНКА, С. БАРАНИКІВКА, С. НОВООЛЕКСАНДРІВКА | | | | КРАСНОРІЧЕНСЬКА ОТГ (ОЦІНКА) | |
|---|---|-----------------------|-----------------------|-----------------------|---------------------------------|--------------------|
| | 2014 РІК | 2015 РІК | 2016 РІК | 2017 РІК (ПЛАН) | 2018 РІК (ОЦІНКА) | + / - |
| Власні надходження, з них: | | | | | | |
| - податок на доходи фізичних осіб | 743,0 | 0,0 | 0,0 | 0,0 | 7 500 | -- |
| <i>Питома вага ПДФО в бюджеті</i> | <i>30%</i> | <i>0%</i> | <i>0%</i> | <i>0%</i> | <i>32%</i> | <i>--</i> |
| - акцизний податок | 0,9 | 171,7 | 252,3 | 254,4 | 254 | 100% |
| - податок на нерухоме майно, відмінне від земельної ділянки | 0,0 | 42,1 | 69,6 | 69,2 | 69 | 100% |
| - плата за землю | 943,7 | 1 251,9 | 2 071,0 | 2 041,2 | 2 071 | 101% |
| - єдиний податок | 124,1 | 1 051,3 | 1 697,5 | 1 723,6 | 1 758 | 102% |
| - інші надходження | 92,2 | 361,3 | 47,5 | 26,2 | 26 | 99% |
| <u>ВСЬОГО ВЛАСНІ ДОХОДИ</u> | <u>1 903,9</u> | <u>2 878,3</u> | <u>4 138,0</u> | <u>4 114,6</u> | <u>11 678</u> | <u>284%</u> |
| <i>Питома вага власних доходів в бюджеті</i> | <i>78%</i> | <i>91%</i> | <i>97%</i> | <i>99%</i> | <i>48%</i> | <i>--</i> |
| Офіційні трансферти, з них: | 543,7 | 270,9 | 120,0 | 31,1 | 12 023 | 368 РАЗІВ |
| <i>Питома вага трансфертів в бюджеті</i> | <i>22%</i> | <i>9%</i> | <i>3%</i> | <i>1%</i> | <i>52%</i> | <i>--</i> |
| - базова дотація | 443,9 | 0,0 | 0,0 | 0,0 | 2 023 | -- |
| - освітня субвенція | 0,0 | 0,0 | 0,0 | 0,0 | 7 200 | -- |
| - медична субвенція | 0,0 | 0,0 | 0,0 | 0,0 | 0 | -- |
| - інфраструктурна субвенція | 0,0 | 0,0 | 0,0 | 0,0 | 2 800 | -- |
| - інші трансферти | 99,8 | 270,9 | 120,0 | 31,1 | 0,0 | 0% |
| <u>РАЗОМ</u> | <u>2 447,6</u> | <u>3 149,2</u> | <u>4 258,0</u> | <u>4 145,7</u> | <u>23 701</u> | <u>572%</u> |

ВИДАТКИ БЮДЖЕТУ

Видаткова частина бюджетів розрахована на основі зведених даних виконання бюджетів у 2014-2016 рр. та плану на 2017 рік Красноріченської селищної ради, Бараніківської та Новоолександрівської сільських рад, що увійшли до складу Красноріченської ОТГ.

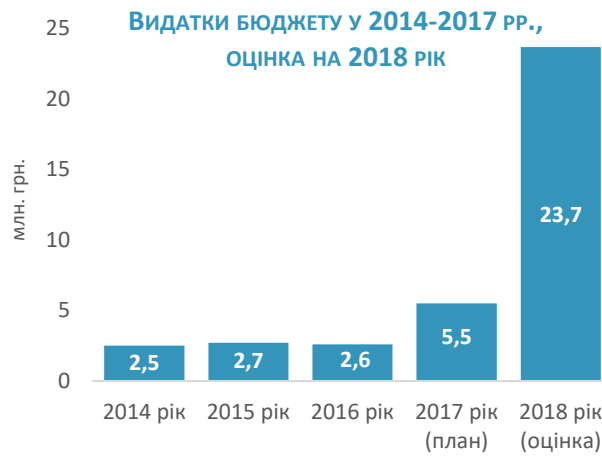
Перший бюджет Красноріченської ОТГ буде сформований у 2018 році.

Видаткова частина бюджету Красноріченської ОТГ на 2018 рік є оціночною.

Більша частина всіх зведених видатків бюджетів у 2014-2016 рр. припадало на смт Красноріченське.

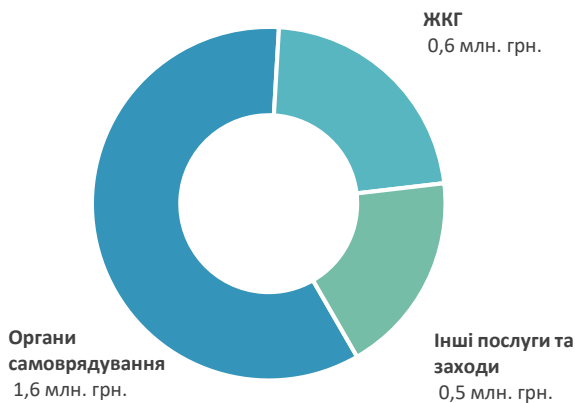
Видатки переважно спрямовувались на витрати, пов'язані з утриманням органів самоврядування та підтримкою житлово-комунальної галузі, їх обсяг в структурі видатків в середньому становив 53% та 20% відповідно.

В 2017 році обсяг асигнувань видатків запланований в сумі 5,5 млн. грн.

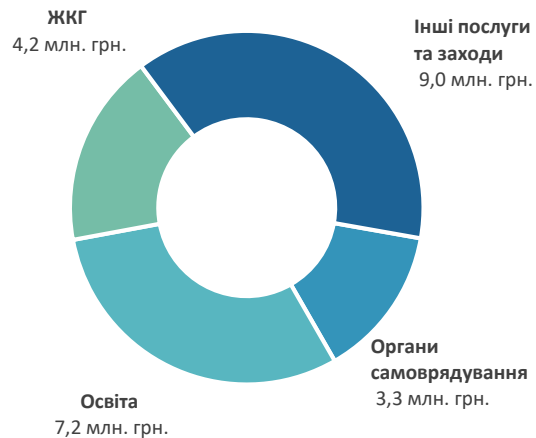


Оціночний обсяг видаткової частини бюджету Красноріченської ОТГ у 2018 році становитиме 23,7 млн. грн, що в 9 разів більше за фактичні данні 2016 року та в 4,4 раза планових даних 2017 року зведених бюджетів селищної та сільських рад.

СТРУКТУРА ВИДАТКІВ СЕЛИЩНОЇ ТА СІЛЬСЬКИХ РАД У 2016 РОЦІ



СТРУКТУРА ВИДАТКІВ КРАСНОРІЧЕНСЬКОЇ ОТГ У 2018 РОЦІ (ОЦІНКА)



Оцінюваний обсяг видаткової частини 2018 року відповідає обсягу отриманих доходів бюджету, що є умовним припущенням. Враховуючи значний обсяг доходів у 2018 році, їх освоєння, зокрема, в частині здійснення капітальних видатків, ймовірно буде нижче за 100%, що пов'язано із недостатніми наявними виробничими потужностями ОТГ, досвідом управлінського апарату в реалізації інфраструктурних проектів, перебування їх частини на стадії розробки та узгодження.

У 2018 році структура видатків бюджету Красноріченської ОТГ зазнає значних змін, що пов'язано з ймовірним делегуванням Громаді повноважень з утримання закладів освіти, збільшенням видатків на утримання органів управління, пріоритетністю фінансування заходів в житлово-комунальному господарстві, які у т. ч. будуть асигнуватись за рахунок коштів інфраструктурної субвенції.

Обсяг видатків сфери ЖКГ оціночно становитиме 4,2 млн. грн, видатків на інші послуги та заходи – 9,0 млн. грн (передбачає можливість перерозподілу таких видатків між іншими статтями).

ВИДАТКИ БЮДЖЕТУ КРАСНОРІЧЕНСЬКОЇ ОТГ, ТИС. ГРН

| Стаття | СМТ КРАСНОРІЧЕНСЬКЕ, с. ЗАЛИМАН, с. ПЛОЩАНКА, с. БАРАНІКІВКА, с. НОВООЛЕКСАНДРІВКА | | | | КРАСНОРІЧЕНСЬКА ОТГ (ОЦІНКА) | |
|--|--|----------------|----------------|-----------------|------------------------------|-------------|
| | 2014 РІК | 2015 РІК | 2016 РІК | 2017 РІК (ПЛАН) | 2018 РІК (ОЦІНКА) | + / - |
| Органи самоврядування | 1 131,5 | 1 387,6 | 1 637,8 | 2 866,4 | 3 325 | 116% |
| <i>Питома вага органів самоврядування у видатках</i> | 46% | 52% | 62% | 53% | 14% | 30% |
| Освіта | 801,3 | 102,2 | 0,0 | 0,0 | 7 200 | -- |
| <i>Питома вага освіти у видатках</i> | 33% | 4% | 0% | 0% | 30% | -- |
| Житлово-комунальне господарство | 190,4 | 812,3 | 559,8 | 1 349 | 4 200 | 267% |
| <i>Питома вага ЖКГ у видатках</i> | 8% | 30% | 21% | 25% | 18% | -- |
| Культура та мистецтво | 234,3 | 14,9 | 0,0 | 0,0 | 0 | -- |
| Інші послуги та заходи | 100,4 | 351,6 | 448,9 | 1 234,7 | 8 976 | 727% |
| <i>Питома вага послуг, заходів у видатках</i> | 4% | 13% | 17% | 23% | 38% | -- |
| Реверсна дотація | 0,0 | 0,0 | 0,0 | 0,0 | 0 | -- |
| <i>Питома вага реверсної дотації у видатках</i> | 0% | 0% | 0% | 0% | 0% | -- |
| РАЗОМ | 2 457,9 | 2 668,7 | 2 646,6 | 5 450,1 | 23 701 | 435% |



VI. РОЗРАХУНКОВІ ПОКАЗНИКИ

Показник податкоспроможності розрахований на базі зведених даних селищного та сільських рад, що увійшли до складу Красноріченської ОТГ, шляхом ділення оціночного обсягу отриманих доходів за податком на доходи фізичних осіб на чисельність наявного населення.

Рівень податкоспроможності бюджету Красноріченської ОТГ в 2 рази менший граничного показника по Україні нижче якого нараховується базова дотація, в результаті чого Громада має право на отримання з Державного бюджету коштів за **базовою дотацією**.

Оціночний обсяг базової дотації Красноріченської ОТГ на 2018 рік становитиме 2,0 млн. грн.

ПДФО на одного мешканця



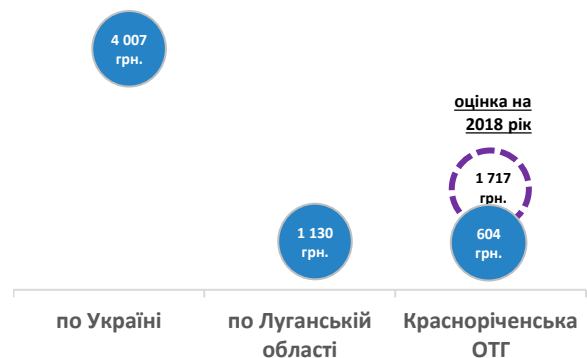
| Показник | 2015 рік | 2016 рік |
|--|------------|-----------------|
| Обсяг доходу у розрахунку на душу населення, нижче якого нараховується базова дотація | 1 049 грн. | 1 356 грн. |
| Обсяг доходу у розрахунку на душу населення, вище якого нараховується реверсна дотація | 1 282 грн. | 1 657 грн. |
| Оціночний ПДФО селищної та сільських рад на душу населення | 527 грн. | 678 грн. |
| | 2017 рік | 2018 рік |
| Обсяг базової дотації Красноріченської ОТГ | -- | 2 023 тис. грн. |

Показник бюджетної забезпеченості (власні надходження бюджету на одного мешканця) розрахований шляхом ділення обсягу отриманих зведених власних надходжень селищної та сільських рад, що увійшли до складу Красноріченської ОТГ на чисельність наявного населення.

Зведений показник у 2016 році в 6,6 рази був менший за середній по Україні та в 1,9 рази – за середній показник по Луганській області.

Оціночний показник на 2018 рік становитиме 1 717 грн.

Бюджетна забезпеченість у 2016 році





VII. ПЕРЕВАГИ ТА РИЗИКИ ФІСКАЛЬНОЇ ДЕЦЕНТРАЛІЗАЦІЇ

ЕКОНОМІКА

| ПЕРЕВАГИ | РИЗИКИ ТА НЕДОЛІКИ | ЗАХОДИ РОЗВИТКУ |
|--|---|--|
| Економіка Красноріченської ОТГ має чітко виражену сільськогосподарську спрямованість, що, за існування значних площ родючих земель та сприятливих кліматичних умов, дозволяє розраховувати на стабільний розвиток цієї галузі. | Низька частка переробного виробництва в сільському господарстві, що звужує економічні можливості ОТГ з отримання додаткової вартості виробленої продукції. | Сприяння реєстрації на території Громади функціонуючих підприємств з тимчасово непідконтрольних територій. Інтенсифікація використання земель, залучення інвестицій у створення потужностей з переробки с/г продукції, логістичної інфраструктури, що у т. ч. можливо у разі розробки та впровадження програми залучення інвестицій, промоції інвестиційних проектів, розробки системи пільг. |
| Заявлена політика влади ОТГ спрямована на розвиток малого бізнесу. | Недостатній рівень розвитку малого бізнесу, інформаційного забезпечення щодо можливостей державно-приватного партнерства, співпраці з донорськими організаціями. Відсутність програм та фінансово-кредитних механізмів підтримки. | Розробка та впровадження механізмів взаємодії та розвитку малого бізнесу, затвердження та контроль за виконанням програми підтримки малого бізнесу. |
| Структура населення Красноріченської ОТГ, в якій працездатне населення складає майже 50%, формує додатковий трудовий резерв, що може бути використаний під час зростання економіки ОТГ. | Природне скорочення населення та висока смертність людей у працездатному віці. Нижча за середнє значення по області заробітна плата та високий рівень безробіття, що у т. ч. змушує мешканців залишати свої помешкання. Нестача якісно підготовлених спеціалістів, управлінців. | Підвищення якості надання медичних послуг в сільській місцевості, проведення заходів із попередження захворювань та пропаганда здорового способу життя. Підвищення кваліфікації, впровадження пільгових та соціальних заходів, кредитування тощо. Проведення навчальних програм для кадрової служби з метою підвищення ефективності її діяльності. Проведення заходів із стимулювання розвитку економіки регіону. |

ІНФРАСТРУКТУРА

| ПЕРЕВАГИ | РИЗИКИ ТА НЕДОЛІКИ | ЗАХОДИ РОЗВИТКУ |
|--|--|--|
| Інфраструктура та комунальна сфера не зазнала суттєвих пошкоджень під час воєнних дій в регіоні. Задовільний стан інженерно-інфраструктурного облаштування. | Оновлення і модернізація інфраструктури не відбувається, нове будівництво відсутнє. Висока зношеність мереж та інфраструктури. | Надходження до бюджету у 2018 році надають Громаді додаткові фінансові можливості для реалізації своїх повноважень у сфері ЖКГ та збільшення капіталовкладень. |



ЗЕМЕЛЬНІ ВІДНОСИНИ

| ПЕРЕВАГИ | РИЗИКИ ТА НЕДОЛІКИ | ЗАХОДИ РОЗВИТКУ |
|--|--|---|
| <p>Розширення можливості Громади з управління власними територіями за рахунок приєднання інших населених пунктів.</p> <p>Наявність земель с/г призначення – 81% площі Громади. За умов проведення низки адміністративних заходів земельні ресурси можуть виступати вагомим джерелом наповнення бюджету</p> | <p>Необхідність розробки Генерального плану Громади, проведення заходів з інвентаризації та встановлення нормативної грошової оцінки земель, що потребує залучення додаткового фінансування.</p> | <p>Поступове проведення заходів із інвентаризації землі, фінансування чого можливе коштом Громади у 2018 році або донорських організацій.</p> |

СОЦІАЛЬНА СФЕРА

| ПЕРЕВАГИ | РИЗИКИ ТА НЕДОЛІКИ | ЗАХОДИ РОЗВИТКУ |
|---|--|---|
| <p>Забезпеченість закладами освіти.</p> <p>Передбачається постановка на баланс ОТГ освітніх закладів, що дозволить оперативно реагувати на їх потреби, здійснювати заходи з енергозбереження.</p> | <p>Застаріла та зношена матеріально-технічна база закладів освіти, низька енергоефективність приміщень.</p> <p>Очікується збільшення видатків бюджету на утримання закладів освіти за нерівномірної наповненості навчальних закладів, їх переповнення.</p> | <p>Проведення реорганізації закладів освіти з метою їх укрупнення (бажано із суміжних населених пунктів) із застосуванням відповідного компенсатору - перевезення учнів за програмою «Шкільний автобус».</p> <p>Співпраця з міжнародними організаціями з питань фінансування капітальних видатків окремих соціальних заходів.</p> |
| <p>Забезпеченість закладами охорони здоров'я.</p> | <p>Недостатня забезпеченість лікувально-профілактичних закладів медичними кадрами та сучасним медичним обладнанням.</p> <p>Потреба в ремонті та оснащенні згідно нормативів амбулаторій та ФАПів.</p> | <p>Впровадження заходів із підвищення доступності та якості медичного обслуговування у сільській місцевості, що передбачені ЗУ «Про сільську медицину».</p> |
| <p>Наміри влади ОТГ щодо створення ЦНАП.</p> | <p>Відсутність ЦНАП, який би забезпечував надання адміністративних послуг населенню та бізнесу, координацію надання адміністративних послуг та надходження до бюджету Громади.</p> | <p>Завершення проекту зі створення ЦНАП та виведення його на рівень окупності.</p> |



БЮДЖЕТНІ ВІДНОСИНИ

| ПЕРЕВАГИ | РИЗИКИ ТА НЕДОЛІКИ | ЗАХОДИ РОЗВИТКУ |
|--|--|---|
| <p>Оцінюване збільшення надходжень до бюджету Громади у 2018 році в 5,6 раза до 23,7 млн. грн, порівняно з 2016 роком, внаслідок зарахування з 2017 року до бюджету Громади ПДФО та перехід на прями міжбюджетні відносини з бюджетами вищих рівнів.</p> | <p>Невисока диференціація надходжень до бюджету від власних джерел. Залежність від податку на доходи фізичних осіб (більше 60% власних надходжень), незначний обсяг неподаткових надходжень.</p> <p>Нижчі за середні по Україні та по області показники податко-спроможності та бюджетної забезпеченості.</p> <p>Очікуваний нижчий рівень освоєння бюджетних коштів за капітальними видатками, що пов'язано з недостатнім обсягом наявних виробничих потужностей; досвідом управлінського апарату в реалізації інфраструктурних проектів, частина з яких перебуває на стадії розробки та узгодження.</p> | <p>Впровадження заходів зі збільшення надходжень до бюджету за ПДФО, єдиним податком шляхом розвитку підприємницької сфери, залучення нових виробництв та малого бізнесу Громади до виконання робіт, що фінансуються з бюджету. Проведення роз'яснювальної та мотиваційної роботи із роботодавцями щодо виведення з/п з «тіні».</p> <p>Запуск роботи ЦНАП, що дозволить збільшити надходження до бюджету в якості оплати адміністративних послуг, розміщення тимчасово вільних коштів на депозитних рахунках.</p> <p>Співпраця з МФО в частині залучення грантів або пільгових кредитів на інфраструктурні проекти.</p> |
| <p>Відсутність боргового навантаження на дохідну частину бюджету, що надає можливість ОТГ брати спільну участь у фінансуванні інфраструктурних проектів.</p> | <p>Обмежені можливості управління іншими джерелами потенційних доходів (земля поза межами населених пунктів), що є наслідком недостатнього (на поточний момент) розвитку малого бізнесу, прогалин у законодавчому регулюванні майнових і земельних відносин, а також адмініструванні зборів за землю.</p> | <p>Проведення заходів з інвентаризації землі та визначення нормативної грошової оцінки землі, що розширить базу оподаткування та збільшить надходження від плати за землю.</p> |



VIII. ПОРІВНЯЛЬНІ ДАНІ ОТГ ЛУГАНСЬКОЇ ОБЛАСТІ

| НАЗВА ОТГ | ПОКАЗНИК | | | | | |
|----------------------------------|--|-----------------------|----------------------------------|--|---|--|
| | Кількість населених пунктів у складі ОТГ | Площа земель, тис. га | Чисельність населення, тис. осіб | Власні доходи на одного мешканця у 2016 році, грн. | ПДФО на одного мешканця у 2016 році, грн. | Базова / реверсна дотація на одного мешканця у 2018 році, грн. |
| Біловодська ОТГ | 33 | 159,7 | 23,0 | 882 | 1 139 | 240 |
| Білокуракінська ОТГ | 24 | 78,95 | 13,7 | 2 523 | 1 569 | 0 |
| Красноріченська ОТГ | 5 | 24,6 | 6,8 | 604 | 527 | 297 |
| Кремінська ОТГ (перспективна) | 11 | 53,3 | 23,1 | 703 | 858 | 398 |
| Марківська ОТГ (перспективна) | 33 | 116,6 | 14,8 | 986 | 1 376 | 0 |
| Новоайдарська ОТГ (перспективна) | 32 | 124,5 | 20,8 | 1 825 | 1 028 | 266 |
| Новопсковська ОТГ | 6 | 22,6 | 12,4 | 2 096 | 1 442 | 0 |
| Попаснянська ОТГ (перспективна) | 11 | 26,2 | 26,1 | 556 | 805 | 440 |
| Троїцька ОТГ | 38 | 95,2 | 14,2 | 1 390 | 1 719 | (50) |
| Чмирівська ОТГ | 8 | 20,6 | 8,0 | 988 | 450 | 533 |

