



ЛУГАНСЬКА ОБЛАСНА ДЕРЖАВНА АДМІНІСТРАЦІЯ  
ЛУГАНСЬКА ОБЛАСНА ВІЙСЬКОВО-ЦИВІЛЬНА АДМІНІСТРАЦІЯ

**РОЗПОРЯДЖЕННЯ**

голови обласної державної адміністрації –  
керівника обласної військово-цивільної адміністрації

04 березня 2016 р.

м. Сєвєродонецьк

№ 102

**Про затвердження  
Програми економічного  
і соціального розвитку  
Луганської області на 2016 рік**

Керуючись пунктом 2 частини третьої статті 4, пунктом 8 частини третьої статті 6 Закону України «Про військово-цивільні адміністрації», Указом Президента України від 05.03.2015 № 123/2015 «Про утворення військово-цивільних адміністрацій», відповідно до Закону України «Про державне прогнозування та розроблення програм економічного і соціального розвитку України», постанови Кабінету Міністрів України від 26.04.2003 № 621 «Про розроблення прогнозних і програмних документів економічного і соціального розвитку та складання проекту державного бюджету», з метою реалізації на території області державної політики у сферах економічного і соціального розвитку та забезпечення стабілізації реального сектора економіки і на цій основі поліпшення якості життя населення, максимально можливого зменшення негативних соціально-економічних наслідків:

1. Затвердити Програму економічного і соціального розвитку Луганської області на 2016 рік (далі – Програма, додається).
2. Структурним підрозділам облдержадміністрації, підприємствам, установам та організаціям спільної власності територіальних громад сіл, селищ, міст області забезпечити реалізацію заходів щодо виконання завдань Програми.
3. Районним державним адміністраціям та органам місцевого самоврядування врахувати у програмах економічного і соціального розвитку районів, міст, селищ та сіл області пріоритетні напрями, визначені у Програмі.

4. Структурним підрозділам облдержадміністрації, відповідальним за виконання заходів Програми, до 25.03.2017 інформувати Департамент економічного розвитку, торгівлі та туризму облдержадміністрації про її виконання.

5. Департаменту економічного розвитку, торгівлі та туризму облдержадміністрації (Скубак А.А.) до 10.04.2017 інформувати голову обласної державної адміністрації – керівника обласної військово-цивільної адміністрації про підсумки виконання Програми.

6. Контроль за виконанням цього розпорядження покласти на першого заступника голови облдержадміністрації Пушко-Цибуляк Є.М.

Голова обласної державної  
адміністрації – керівник обласної  
військово-цивільної адміністрації



**Г.Б.ТУКА**

ЗАТВЕРДЖЕНО

Розпорядженням голови обласної  
держадміністрації – керівника обласної  
військово – цивільної адміністрації

04 березня 2016 р. № 102

**ПРОГРАМА ЕКОНОМІЧНОГО І СОЦІАЛЬНОГО РОЗВИТКУ  
ЛУГАНСЬКОЇ ОБЛАСТІ НА 2016 РІК**

Северодонецьк – 2016

## ЗМІСТ

|   |    |
|---|----|
| ВСТУП.....  | 4  |
| 1. АНАЛІЗ ЕКОНОМІЧНОГО І СОЦІАЛЬНОГО РОЗВИТКУ ЗА 2015 РІК.....  | 5  |
| 1.1. Динаміка розвитку економіки, стан використання природного, виробничого, науково-технічного та трудового потенціалу ..... | 5  |
| 1.2. Головні проблеми розвитку економіки і соціальної сфери .....   | 30 |
| 2. ЦІЛІ І ПРІОРИТЕТИ ЕКОНОМІЧНОГО І СОЦІАЛЬНОГО РОЗВИТКУ НА 2016 РІК.....   | 34 |
| 3. ШЛЯХИ РОЗВ'ЯЗАННЯ ГОЛОВНИХ ПРОБЛЕМ РОЗВИТКУ ЕКОНОМІКИ І СОЦІАЛЬНОЇ СФЕРИ ТА ДОСЯГНЕННЯ ПОСТАВЛЕНИХ ЦІЛЕЙ.....              | 36 |
| 4. ФІНАНСОВІ РЕСУРСИ .....  | 40 |
| 4.1 Джерела формування .....  | 40 |
| 4.2 Фінансування заходів .....  | 41 |
| 4.3. Фінансовий стан суб'єктів господарювання .....   | 42 |
| 5. РИНКОВІ ПЕРЕТВОРЕННЯ .....   | 44 |
| 5.1. Реформування відносин власності .....  | 44 |
| 5.2. Розвиток підприємництва.....   | 45 |
| 5.3. Формування конкурентного середовища на регіональних ринках.....  | 47 |
| 5.4. Регулювання цін .....  | 47 |
| 5.5. Розвиток ринкової інфраструктури .....   | 49 |
| 6. МЕХАНІЗМИ РЕГУЛЮВАННЯ.....   | 50 |
| 6.1. Управління об'єктами комунальної власності.....  | 50 |
| 6.2. Інвестиційна діяльність .....  | 52 |
| 6.3. Закупівля продукції (товарів, робіт, послуг) для регіональних потреб... ..   | 56 |
| 6.4. Реалізація державних цільових та регіональних програм .....  | 57 |
| 7. РОЗВИТОК РЕАЛЬНОГО СЕКТОРУ ЕКОНОМІКИ .....   | 58 |
| 7.1. Структурні зміни .....   | 58 |
| 7.2. Паливно-енергетичний комплекс .....  | 58 |
| 7.3. Промисловість .....  | 61 |
| 7.4. Агропромисловий комплекс .....   | 64 |
| 7.5. Транспорт і зв'язок.....   | 67 |
| 7.6. Науково-технічна сфера .....   | 69 |
| 7.7. Виробництво споживчих товарів та послуг .....  | 69 |
| 8. ЗОВНІШНЬОЕКОНОМІЧНА ДІЯЛЬНІСТЬ .....   | 71 |
| 9. СОЦІАЛЬНА СФЕРА .....  | 75 |
| 9.1. Демографічна ситуація .....  | 75 |
| 9.2. Зайнятість населення та ринок праці .....  | 75 |
| 9.3. Грошові доходи населення та заробітна плата .....  | 76 |
| 9.3.1. Детінізація доходів громадян.....  | 77 |
| 9.4. Соціальне забезпечення.....  | 77 |
| 9.5. Пенсійна реформа .....   | 79 |
| 9.6. Житлово-комунальне господарство .....  | 80 |

|   |    |
|---|----|
| 10. ГУМАНІТАРНА СФЕРА .....   | 84 |
| 10.1. Охорона здоров'я .....  | 84 |
| 10.2. Освіта.....   | 86 |
| 10.3. Культура.....   | 88 |
| 10.4. Фізична культура і спорт.....   | 90 |
| 10.5. Створення умов соціалізації сім'ї та молоді .....   | 95 |
| 10.6. Туристично-рекреаційна галузь.....  | 92 |
| 11. ПРИРОДОКОРИСТУВАННЯ ТА БЕЗПЕКА ЖИТТЄДІЯЛЬНОСТІ<br>ЛЮДИНИ.....   | 93 |
| 11.1. Розвиток мінерально-сировинної бази.....  | 93 |
| 11.2. Охорона навколишнього природного середовища.....  | 94 |
| 11.3. Техногенна безпека.....   | 96 |
| 11.4. Охорона праці.....  | 97 |
| <b>Додаток 1. Основні показники економічного і соціального розвитку<br/>Луганської області на 2014-2016 роки</b>  |    |
| <b>Додаток 2. Заходи щодо забезпечення виконання завдань Програми<br/>економічного і соціального розвитку Луганської області на<br/>2016 рік</b>                |    |
| <b>Додаток 3. Перелік регіональних (цільових) програм, які<br/>передбачається реалізовувати у 2016 році</b>   |    |
| <b>Додаток 4. Перелік заходів, які фінансуються у 2016 році за рахунок<br/>обласного бюджету</b>  |    |
| <b>Додаток 5. Перелік інвестиційних проектів за пріоритетними<br/>напрямами соціально-економічного розвитку, які<br/>передбачається реалізувати у 2016 році</b> |    |

## ВСТУП

**Програма економічного і соціального розвитку Луганської області на 2016 рік** (далі – Програма) розроблена Департаментом економічного розвитку, торгівлі та туризму облдержадміністрації за участю структурних підрозділів облдержадміністрації, територіальних органів міністерств та інших центральних органів виконавчої влади, райдержадміністрацій, виконавчих органів міських рад.

**Законодавчою основою** для розроблення Програми є Закон України «Про військово-цивільні адміністрації», Закон України «Про державне прогнозування та розроблення програм економічного і соціального розвитку України», постанова Кабінету Міністрів України від 26.04.2003 № 621 «Про розроблення прогнозних і програмних документів економічного і соціального розвитку та складання проекту державного бюджету» (зі змінами та доповненнями).

**Програму розроблено з урахуванням завдань і положень:**

- Державної стратегії регіонального розвитку на період до 2020 року, затвердженої постановою Кабінету Міністрів України від 6 серпня 2014 року № 385;
- Стратегії розвитку Луганської області до 2020 року, затвердженої розпорядженням керівника обласної військово-цивільної адміністрації від 26.06.2015 № 272;
- Плану заходів на 2016-2018 роки щодо реалізації Стратегії розвитку Луганської області до 2020 року, затвердженого розпорядженням голови обласної державної адміністрації – керівника обласної військово-цивільної адміністрації від 13.08.2015 № 350.

**Програма визначає мету та пріоритетні напрями дій на 2016 рік** щодо забезпечення стабілізації реального сектору економіки і на цій основі поліпшення якості життя населення, максимально можливого зменшення негативних соціально-економічних наслідків, які виникли в Луганській області.

**Прогнозні розрахунки і заходи Програми розроблені на основі аналізу** поточної соціально-економічної ситуації у господарському комплексі області, з урахуванням тенденцій останніх місяців, показників провідних підприємств базових галузей економіки, пропозицій райдержадміністрацій і виконавчих комітетів міських рад, структурних підрозділів облдержадміністрації, територіальних органів міністерств та інших центральних органів виконавчої влади.

**Фінансування передбачених Програмою заходів** буде здійснюватись за рахунок коштів суб'єктів господарювання, місцевих бюджетів, інвесторів, міжнародної технічної допомоги, а також коштів державного бюджету, що спрямовуються на вирішення нагальних проблем області.

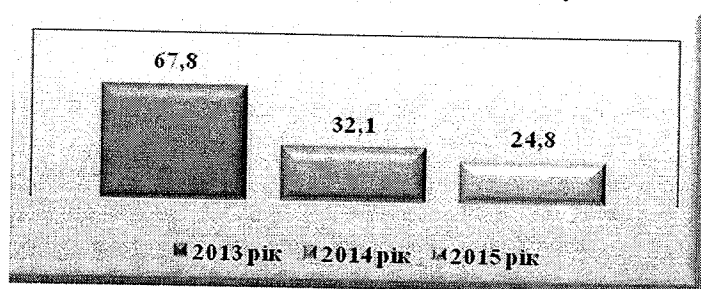
# 1. АНАЛІЗ ЕКОНОМІЧНОГО І СОЦІАЛЬНОГО РОЗВИТКУ ЗА 2015 РІК

## 1.1. Динаміка розвитку економіки, стан використання природного, виробничого, науково-технічного та трудового потенціалу

Луганська область до початку проведення антитерористичної операції мала значний економічний потенціал і входила до п'ятірки найбільш міцних промислово-економічних регіонів України.

На підконтрольній українській владі території області, ситуація повністю стабілізована та вживаються всебічні заходи для забезпечення їх безпечного функціонування розвитку.

Виробничу діяльність здійснюють 489 промислових підприємств, з них: 9 – великих, 99 – середніх та 381 мале. Основні підприємства зосереджені у містах Северодонецьку, Рубіжному, Лисичанську, Кременій.



У 2015 році скорочення обсягу реалізованої промислової продукції склало 22,7 % і становить 24,8 млрд грн.

Індекс промислового виробництва у порівнянні з 2014 роком склав 34,0 %.

Рис. 1.1.1. Динаміка обсягу реалізованої продукції, млрд грн

У *переробній промисловості* на цей час незадіяними у процесі промислового виробництва залишаються два найпотужніших підприємства – ПрАТ «ЛІНІК» та ПрАТ «Северодонецьке об'єднання АЗОТ». Їх запуск та виведення на режим повноцінної роботи пов'язано у першу чергу з наявністю надійного енергозабезпечення.

У *вугледобувному комплексі* в області працюють 149 вугледобувних та вуглепереробних підприємств. Із названої кількості 28 шахт та 1 збагачувальна фабрика знаходяться у підпорядкуванні Міністерства енергетики та вугільної промисловості України, 7 підприємств у складі ПАТ «Краснодонвугілля», 8 – ТОВ «ДТЕК Ровенькиантрацит», 7 – ТОВ «ДТЕК Свердловантрацит» та 98 віднесено до малих нетипових приватних вугледобувних підприємств.

На підконтрольній українській владі території працюють лише 4 шахти ПАТ «Лисичанськвугілля» та 4 із 7 шахт ДП «Первомайськвугілля». Промислові запаси вугілля на підприємствах складають 287,5 млн тонн вугілля марок газової групи.


Протягом 2014-2015 років не було забезпечено фінансування прохідницьких робіт, належне постачання матеріалів та обладнання, що призвело до невиконання термінів вводу нових лав та навантаження на діючі очисні вибої. Відповідно до проекту Державної цільової економічної програми реформування вугільної промисловості до 2020 року передбачається передати на консервацію шахти «Привільнянська» і «Новодружеська» ПАТ «Лисичанськвугілля», «Золоте» і «Тошківська» ДП «Первомайськвугілля».

У 2014 році видобуток вугілля склав 1,055 млн тонн, у 2015 році – 0,9 млн тонн.

Для забезпечення стабільної роботи та збільшення видобутку вугілля підприємствам області необхідні капітальні вкладення для обладнання лав, придбання прохідницького і стаціонарного обладнання, проведення капітального ремонту в обсязі 920,8 млн грн.

Значно ускладнює ситуацію у промисловому комплексі нестабільна робота **енергетичної системи області**, яка ізольована від єдиної енергосистеми України. Єдиним джерелом енергозабезпечення регіону є відокремлений підрозділ «Луганська ТЕС» ТОВ ДТЕК «Східенерго».

Через знаходження Луганської ТЕС в зоні бойових дій пошкоджено значну кількість ліній електромереж (на балансі підприємства 20 повітряних ліній, в робочому стані залишилися лише 10) та обладнання (на станції із 6 енергоблоків працюють лише 4 з видачею навантаження 480 МВт/добу). Загальні збитки підприємства становлять орієнтовно 130,4 млн грн.



У 2015 році зменшено виробництво електроенергії у порівнянні з 2014 роком на 51,3 %. Зменшення обсягів виробництва пояснюється значним пошкодженням енергооб'єктів в результаті проведення бойових дій в області, через що Луганська ТЕС не має можливості видати більше потужності.

### Рис. 1.1.2. Динаміка виробництва електроенергії, млн кВт/год

У вирішенні продовольчої безпеки області значне місце займає **харчова промисловість**, яка на цей час представлена 127 підприємствами, з яких 85 – малі підприємства.

За підсумками роботи харчової та переробної галузі в 2015 році індекс промислового виробництва становить 86,3 відсотки. Реалізовано продукції у діючих цінах 760,6 млн грн. Протягом 2015 року спостерігалось зниження обсягів виробництва майже всіх продуктів харчування за винятком кисломолочної продукції, хлібобулочних виробів, олії, круп.

Хлібопекарська галузь нараховує 36 підприємств з виробничою річною потужністю 65,8 тис. тонн. Річна потреба населення області в хлібобулочних výroбах складає 64,4 тис. тонн. Асортимент виробленої продукції більше 300 видів хлібобулочних та кондитерських виробів. У порівнянні з минулим роком обсяги виробництва хлібобулочних виробів збільшено на 25,6 %. Значна частина (78,0%) випікається малими підприємствами. Крім того, в сільській місцевості до 10,0% населення випікає хліб в домашніх умовах, з інших областей ввозиться близько 10,0%.

Молокопереробна галузь представлена 6 підприємствами: ПрАТ Аграрно-переробне підприємство «Редан», ПрАТ «Біловодський МРЗ», ПП «Продгрупсервіс», ПАТ «Старобільський завод ЗНМ», ТОВ «Айдар», ТОВ «Марківський сироробний завод», потужність яких складає 118 тис. тонн



на рік. Асортимент виробленої продукції понад 90 найменувань. На промислову переробку надійшло 43,3 тис. тонн молока, що на 32 % менше рівня 2014 року. Зменшено випуск масла вершкового на 11,0 % (на 112 тонн), молока рідкого обробленого на 6,0 % (на 250 тонн). Разом з тим збільшено випуск кисломолочної продукції на 24,0 % (на 448 тонн).

Основними причинами зниження обсягів виробництва є порушенням торговельних прямих зв'язків з супермаркетами міст розташованими на невідконтрольній території, жорстка конкуренція на ринку молочних продуктів, низький рівень використання виробничих потужностей (37,0 %).

М'ясопереробна галузь представлена 2 малими підприємствами потужністю 3,6 тис. тонн: ПП Любий Г.В. (Сватівський район), ПП «Воронянські ковбаси» (Попаснянський район). Випуск ковбасних виробів склало 730 тонн.

На м'ясопереробних підприємствах відсутні забійні цехи для сільськогосподарських тварин. Виробничу діяльність здійснюють на завізній сировині з інших областей. На промислову переробку власних м'ясних ресурсів надійшло 4 тонни при наявних власних ресурсах (32,3 тис. тонн). Це значно впливає на цінову політику та якість продукції. В області відсутнє сучасне підприємство з переробки м'яса та м'ясопродуктів, яке б забезпечило населення в повному обсязі річну потребу споживання (32,1 тис. тонн) та відповідному асортименті.

Масложирова галузь області представлена 4 великими підприємствами (ТОВ «Сватівська олія», ТОВ «Слобожанський», ТОВ Кепітал Груп, філія ТОВ «Біловодський елеватор») та понад 20 мініцехів, виробничі потужності яких дозволяють переробляти 300 тис. тонн сировини. Збільшено виробництво олії у порівнянні з 2014 роком на 3,3% і досягло 75,7 тис. тонн.

Зернопереробна галузь представлена підгалуззями з виробництва борошна 2 великими підприємствами та 13 підприємствами малого та середнього бізнесу. Виробнича потужність 90,8 тис. тонн на рік. За 2015 рік вироблено борошна 73,8 тис. тонн, що на 5,0% більше 2014 року.

Згідно фізіологічних норм споживання населенням потреба в борошні складає 64,4 тис. тонн в перерахунку на зерно 65,3 тис. тонн. Наявність продовольчого зерна – 652,1 тис. тонн. Провідне підприємство ТОВ «Айдар Милам», окрім забезпечення внутрішнього ринку Луганської області реалізує борошно в Донецьку, Харківську та Дніпропетровську області.

Підгалузь з виробництва круп представлено 1 підприємством виробничою потужністю 4 тис. тонн. Асортимент виробленої продукції 10 найменувань. За 2015 рік обсяг виробництва склав 2,2 тис. тонн, що на 5,0 % більше минулого року. Річна потреба забезпечення населення крупами 6,7 тис. тонн.

З метою підвищення конкурентоспроможності продукції на внутрішньому та зовнішньому ринках 4 підприємствами впроваджено систему управління безпекою продуктів харчування (НАССР) та 4 підприємствами систем управління якості підтверджено вимогам міжнародного стандарту (ISSO серії 9000 та 22000).

З метою розширення асортименту виробленої продукції та підвищення якості та безпеки харчової продукції, за 2015 рік 20 підприємствами харчової та переробної галузі розроблено більше 80 комплектів технічних інструкцій карт та рецептур. Впроваджено у виробництво біля 100 видів нових найменувань продукції харчової промисловості.

У структурі промислового виробництва області **целюлозно-паперова промисловість** займає 1,7 %. Провідне підприємство галузі – публічне акціонерне товариство «Рубіжанський картонно-тарний комбінат», яке займає в структурі галузі близько 90 % та є відомим виробником високоякісної тари і упаковки з гофрованого картону не тільки в Україні, але і за її межами. Незважаючи на збільшення ціни розмитнення сировини за підсумками 2015 року, індекс промислової продукції склав 83,5 %.



**Рис. 1.1.3. Видобуток природного газу, млн куб. м**

філії «Газопромислового управління «Шебелинкагазвидобування» ПАТ «Укргазвидобування». Транспортування природного газу магістральними газопроводами здійснюють Луганське лінійне виробниче управління магістральних газопроводів та Северодонецьке виробниче управління підземного сховища газу філії Управління магістральних газопроводів «Харківтрансгаз» ПАТ «УКРТРАНСГАЗ» (які знаходяться на правах підрозділів цього філіалу й не користуються правами юридичних осіб).

Протягом 2014-2015 років у впровадженні господарської діяльності ПАТ «Луганськгаз» в результаті проведення антитерористичної операції склалась вкрай складна ситуація. В результаті бойових дій пошкоджено велику кількість газопроводів, що призвело до величезних втрат обсягів природного газу та майна компанії.

Споживання природного газу в області здійснюється на цей час з 87 газорозподільних станцій, 37 з них знаходяться в зоні активних бойових дій. Представники товариства не мають можливості здійснювати господарську діяльність, контроль та облік природного газу, а також своєчасно ліквідувати аварії на цих територіях. В містах: Луганськ, Антрацит, Красний Луч, Алчевськ, Краснодон, Свердловськ, Первомайськ, інших населених пунктах повністю відсутня оплата за спожитий природний газ.

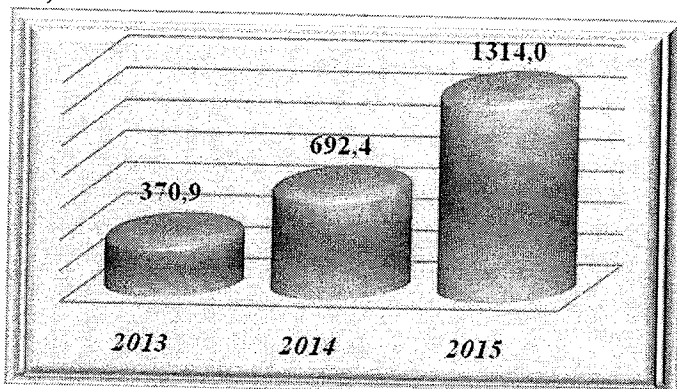
За результатами 2015 року видобуто природного газу на рівні 272,2 млн куб. м, або 46,0 % до 2014 року.

**Газова промисловість** області представлена двома підприємствами, які знаходяться на самостійному балансі, та трьома структурними підрозділами підприємств, які розташовані на територіях інших областей.

Розвідку запасів та видобуток природного газу й газового конденсату здійснюють Северодонецький цех з видобутку нафти, газу та конденсату


Господарським комплексом області за 2015 рік спожито 515,9 млн куб. м природного газу.

Різниця між споживанням та власним видобутком – 243,7 млн куб. м, або 47,2 %.



**Рис. 1.1.4. Обсяг зекономлених ПЕР, тис. тонн у.п.**

енергоефективності Луганської області на 2011-2015 роки передбачено направити 141,5 млн грн, фактично обсяг фінансування Програми у 2015 році склав 49,3 млн грн. Внаслідок впровадження енергозберігаючих заходів зекономлено паливно-енергетичних ресурсів в обсязі 1314,0 тис. тонн у.п. на суму 33,4 млн грн.



**Рис. 1.1.5. Виробництво валової продукції сільського господарства, млн грн**

Внаслідок значного подорожчання мінеральних добрив, паливо-мастильних матеріалів, відсутності можливості отримання кредитів для їх закупівлі, посухи, яка спостерігалася протягом червня-жовтня, виробництво зернових та зернобобових культур в усіх категоріях господарювання у порівнянні з минулим роком зменшилося на 16,5 % і склало 994,1 тис тонн.

Зменшилася середня врожайність зернових та зернобобових культур на 7,1 ц/га та становить 25,9 ц/га проти 33,0 ц/га у 2014 році. Продовольчої пшениці зібрано 652,1 тис. тонн, або 81,8 % до попереднього року.

Соняшника зібрано 483,0 тис. тонн, що на 43 тис. тонн менше в порівнянні з 2014 роком. Середня урожайність зменшилась на 2,3 ц/га та становить 16,4 ц/га (2014 рік – 18,7 ц/га).

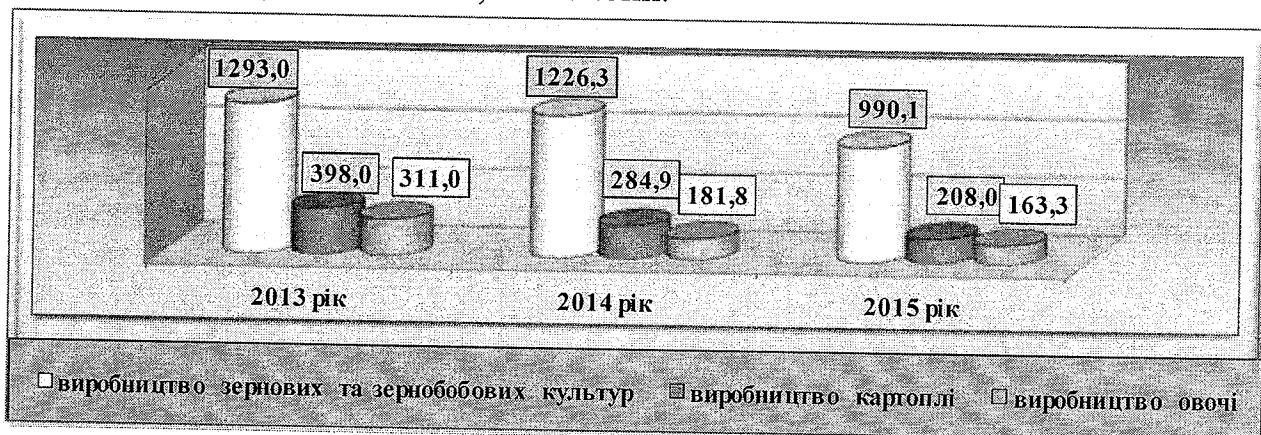
Валовий збір овочів становить 163,3 тис. тонн, середня урожайність –

**Енергоефективність та енергозбереження.** Однією з найважливіших умов сталого та динамічного розвитку Луганської області є вирішення проблем традиційно значної енергоємності виробництва та енергозалежності регіональної економіки. У 2015 році на впровадження заходів з енергозбереження, регіональною Програмою

#### **Агропромисловий комплекс.**

У 2015 році спостерігалася тенденція до зменшення обсягів виробництва валової продукції сільського господарства на 19,6 %, що становить 4170,3 млн грн. (в цінах 2010 року). Зменшення обсягів валової продукції відбулося як в виробництві рослинницької продукції, питома вага якої досягає в загальному обсязі валової продукції 73 %, так і в виробництві продукції тваринництва.

192,3 ц/га, картоплі зібрано 208,0 тис. тонн, середня урожайність – 156,7 ц/га. Виробництво овочів і картоплі здійснюється особистими господарствами населення, які забезпечують річну потребу. Фонд споживання картоплі складає 102,8 тис. тонн, овочів – 111,4 тис. тонн.



**Рис. 1.1.6. Виробництво основних видів сільськогосподарських культур, тис. тонн**

Зазначені обсяги виробництва основних видів продукції галузі рослинництва дозволять повною мірою забезпечити внутрішні потреби населення регіону в продуктах харчування.

Машино-тракторний парк оновлено 303 одиницями сільськогосподарської техніки на загальну суму 142 млн. грн, з них: тракторів – 46, зернозбиральних комбайнів – 18, посівної техніки – 45, ґрунтообробної техніки – 95 одиниць. Загальна кількість придбаної техніки у 2015 році в порівнянні з 2014 роком більше на 90 одиниць, або 42,3 %. Середнє навантаження на один умовний зернозбиральний комбайн по області складає 353 га при середньодержавному показнику 217 га.

В області функціонують 4 фруктосховища загальною ємкістю 2,7 тис. тонн, 1 овочесховище ємкістю 1,1 тис. тонн. Діє 17 зерносховищ, загальна місткість яких складає 850,3 тисяч тонн.

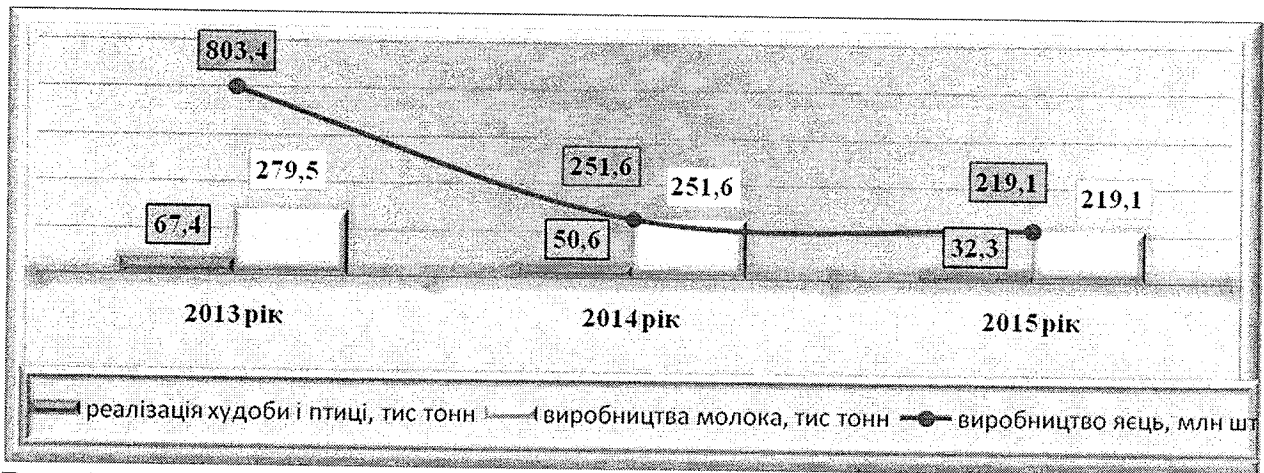
Сільгосптоваровиробниками виплачена орендна плата сумі 401,1 млн грн, або 98,6 %, з якої: грошовими коштами – 271,7 млн. грн (67,7 %); зерном – 36,9 тис. тонн, на суму 100,5 млн грн (25,1 %); послугами – 1,2 млн грн. (0,3 %) іншою продукцією – 27,7 млн грн (6,9 %). За 2014 рік виплачено 278,7 млн грн, або 95,8 %.

Причинами, що ускладнюють своєчасність і повноту розрахунків, є відсутність орендодавців за місцем розташування земельних ділянок та їх відмова отримувати орендну плату сільськогосподарською продукцією.

В 2015 році в порівнянні з 2014 роком відбулося зменшення обсягів виробництва продукції тваринництва на 30,3 %.

Протягом року спостерігалася тенденція до зменшення поголів'я великої рогатої худобина 19,0 %, у тому числі корів – на 20,5 %, свиней – на 1,6%, птиці на 27,6%, овець та кіз на 9,9%.

Зниження поголів'я тварин призвело до зменшення обсягів виробництва м'яса на 36,2 %, молока – на 12,9 %, яєць – на 74,2 %.



**Рис. 1.1.7. Виробництво основних видів продукції галузі тваринництва**

За 2015 рік сільгосптоваровиробниками реалізовано худоби та птиці – 32,3 тис. тонн, молока – 219 тис. тонн, яєць – 124,7 млн шт., зернових та зернобобових – 600 тис. тонн, насіння соняшника – 368 тис. тонн, всього реалізовано власної продукції на суму 7,9 млрд грн.

За рахунок впровадження новітніх технологій та проведення селекційної роботи в сільськогосподарських формуваннях зросла продуктивність тварин:

- середній надій на 1 корову/місяць на 18,6 % (3621 кг) при середньодержавних показниках 5438 кг;

- середня яйценосність на 23,8 % (187 шт.) при середньодержавних показниках 263 шт/рік;

- середньодобові прирости ВРХ на вирощуванні, відгодівлі та нагулі – на 7,2 % (415 гр.) при середньодержавних показниках 535 гр.

В загальному обсягу виробництва валової продукції тваринництва питома вага приходить на господарства населення та досягає 81,0 %.

Значна частина (72,0 %) виробництва молока зосереджена в особистих господарствах населення. В області відсутні сімейні ферми по утриманню 10 і більше корів, в основному утримують по 1-2 корови, що не дає можливості технологічно забезпечити необхідну якість молока, на промислову переробку більше 90 % надходить молоко II гатунку.

Основними причинами, які вплинули на зниження обсягів виробництва та розвиток галузі тваринництва, є відсутність:

- забійних площадок для сільськогосподарських тварин;
- сучасних потужностей з переробки м'яса;
- ринку реалізації м'ясу свиней та молока;
- приймальні пункти по прийому та охолодженню молока.



**Рис. 1.1.8. Перевезення вантажів, млн тонн**

У 2015 році очікується перевезення пасажирів в кількості 100,1 млн, або 100,2 % до рівня 2014 року, у тому числі: залізничним транспортом – 10,2 млн осіб (103,0 %), автомобільним – 54,9 млн осіб (100,5 %).

Негативними тенденціями, що перешкоджають розвитку галузі є збільшення експлуатаційних

витрат через підвищення цін на енергоносії, паливо, запчастини і матеріали, недостатнє бюджетне фінансування пільг, зношеність пасажирського рухомого складу та незадовільний стан автодоріг.

**Авіаційний транспорт** здійснював свою роботу через ЛОКП «Міжнародний аеропорт Луганськ» – один із найважливіших об'єктів транспортної інфраструктури області. Але, у 2014 році підприємство зруйновано під час проведення антитерористичної операції та залишилося на території непідконтрольній українській владі.

Вживаються заходи щодо відновлення роботи аеропорту у місті Северодонецьку. Створено комунальне підприємство «Міжнародний аеропорт «Северодонецьк».

У 2015 році планується збільшення обсягів наданих **послуг зв'язку** до 300,8 млн грн (100,2 %), у тому числі населенню – 203,0 млн грн, або 100,7 %. Попит на встановлення стаціонарних телефонів суттєво знизився на фоні розвитку і доступності мобільного зв'язку.

Першочергова увага приділяється розвитку сучасних телекомунікаційних технологій і **мережі Інтернет**. Так, обсяг послуг з надання доступу до Інтернету за підсумками 2015 року становитиме 34,2 млн грн, або 103,4 % до рівня 2014 року.

Луганською дирекцією УДППЗ «Укрпошта» у 2015 році реалізовано послуг (включаючи ПДВ) на 64,5 млн грн, у тому числі населенню – 10,3 млн грн.

У 2015 році підприємствами **транспорту** планується перевезти вантажів в обсязі 38,0 млн тонн, що складе 101,1 % до рівня 2014 року, у тому числі: залізничним транспортом – 10,9 млн тонн (101,9 %), автомобільним – 27,1 млн тонн (100,7 %).



**Рис. 1.1.9. Перевезення пасажирів, млн осіб**

У галузі будівництва в 2015 році обсяг залучених інвестиційних ресурсів, з урахуванням бюджетних коштів на кредитування населення в межах регіональних програм житлового будівництва, по території яка підконтрольна українській владі, очікується на рівні 25 млн грн.

В 2015 році введено в експлуатацію 22,2 тис. м<sup>2</sup> загальної площі житла (індивідуальними

забудовниками), що складає 40,4 % до минулого року (55,0 тис. м<sup>2</sup>).

Проведення активних бойових дій на території області призвело до руйнації значної кількості об'єктів газопостачання, у зв'язку з цим, будівництво об'єктів не проводилося, основна робота у даному напрямку направлена на ремонт та відновлення пошкоджених газопроводів.

Загальна площа житлового фонду у 2015 році склала 5,38 млн кв. м і в порівнянні з 2014 роком майже не змінилася. У середньому на одного мешканця області припадає 22,5 кв. м житлової площі.

Внаслідок бойових дій на території області, яка підконтрольна українській владі, зруйновано та пошкоджено 7356 житлових будинків. Потреба в коштах на їх відновлення складає близько 400,0 млн грн.

**Водопостачання** населених пунктів області здійснюють 9 підприємств. Всього за рік ними видобувається близько 60 млн м<sup>3</sup> води.

Водопостачання здійснюється в основному за рахунок підземних вод (більше 80 %) і лише частково – з поверхневих джерел.

Протяжність водопровідно-каналізаційних мереж складає 2,9 тис. км, на яких функціонує 51 водопровідна та 54 каналізаційних насосних станцій. Системи водопостачання працюють стабільно від водозаборів до виконавців послуг та їх споживачів.

Основна проблема водопостачання населених пунктів Луганської області обумовлена відсутністю механізму компенсації витрат на добування та транспортування питної води на територію, тимчасово непідконтрольну українській владі. Так, КП «Попаснянський районний водоканал» більше ніж 90 % видобутої води постачає на територію, не підконтрольну українській владі, питання взаємовідносин з якою не передбачено діючим законодавством. Річна сума витрат на експлуатацію комплексу інженерно-технічних споруд становить 370 млн грн, сума збитків з яких складає 358 млн грн. Підприємство не має можливості розрахуватися за енергоносії, сплачувати заробітну плату, закуповувати матеріали, що може призвести до зупинки роботи підприємства та постачання питної води як на підконтрольну, так і на тимчасово непідконтрольну українській владі територію Луганської області. Вирішення проблеми можливо в разі прийняття нормативно-правового акту, яким буде встановлено механізм компенсації витрат на добування та транспортування питної води на тимчасово непідконтрольні українській владі території.

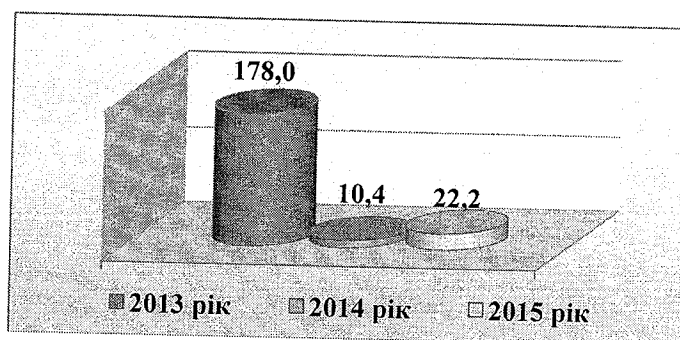


Рис. 1.1.10. Динаміка введення в експлуатацію житлової площі, тис. кв. м.

**Теплопостачання** населених пунктів області здійснюють 10 комунальних підприємств та 1 державне.

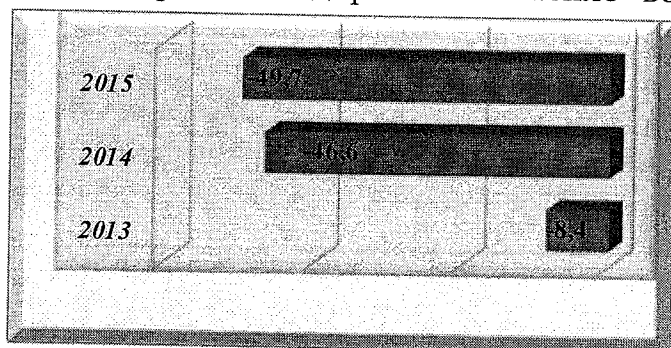
Загальна кількість котелень складає 605 од., з яких 404 котельні знаходяться в комунальній власності, 201 – на балансі промислових підприємств. Спеціалізованими теплопостачальними підприємствами експлуатується 99 котелень, з яких 94 працюють на природному газі, 5 – на твердому паливі (вугіллі).

Збиток комунальних підприємств у 2015 році складе 78,0 млн грн, у тому числі:

- по комунальних підприємствах теплопостачання – 38,8 млн грн;
- по підприємствах водопровідно-каналізаційного господарства – 29,2 млн грн;
- по підприємствах житлового господарства від надання послуг з утримання будинків, споруд і прибудинкової території – 10,0 млн грн.

Очікуваний рівень оплати населенням за спожиті житлово-комунальні послуги складе 92,0 %.

Дебіторська заборгованість підприємств за надані житлово-комунальні послуги складе 330,0 млн грн. Кредиторська заборгованість складає 537,0 млн грн. Зменшення кредиторської заборгованості відбулося за рахунок субвенції з державного бюджету місцевим бюджетам на відшкодування тарифної різниці підприємствам тепло- водопостачання у сумі 104,1 млн грн.



**Рис. 1.1.11 Динаміка фінансового результату (сальдо) за підсумками господарської діяльності, млрд грн**

У 2015 році очікується погіршення фінансового результату суб'єктів господарювання області з причини руйнувань та пошкоджень виробничих об'єктів. За результатами роботи суб'єктів господарювання області у 2015 році очікується збільшення збиткового фінансового результату до рівня 49,7 млрд грн, що на 3,0 млрд грн, або на 6,5 % більше показника 2014 року.

Очікується зменшення питомої ваги прибуткових підприємств до 34,2 % та отримання ними прибутку в обсязі 502,4 млн грн і, відповідно, збільшення збиткових до 65,8 % та отримання ними збитку у сумі 50,2 млрд грн. Погіршення зазначених показників обумовлено фактичною відсутністю виробничої діяльності профільних підприємств та їх руйнацією.

Найбільші збитки залишаються у таких галузях, як житлово-комунальне господарство, вугільна промисловість, металургія, хімічна та нафтохімічна промисловість, машинобудування.



Для Луганської області як промислово розвиненого регіону України характерна **проблема забруднення атмосферного повітря**, у тому числі продуктами горіння породних відвалів. За обсягами викидів забруднюючих речовин в атмосферне повітря область посідає третє місце після Донецької та Дніпропетровської.

У регіоні знаходяться підприємства, що входять до переліку 100 об'єктів, які є найбільшими забруднювачами довкілля в Україні, а саме:

- ПрАТ «Севєродонецьке об'єднання «АЗОТ» (м. Севєродонецьк);
- ВП «Луганська ТЕС» ТОВ «ДТЕК Східенерго» (м. Щастя);
- ПрАТ «ЛИНІК» (м. Лисичанськ).

За 2015 рік у повітряний басейн Луганської області очікується викидів 84,1 тис. тонн забруднюючих речовин, що на 0,8 тис. тонн менше рівня 2014 року. Це обумовлено зменшенням обсягів промислового виробництва за рахунок виключення з моніторингу тимчасово захоплених незаконно озброєними формуваннями територій.

Найбільші обсяги викидів забруднюючих речовин в атмосферне повітря мають підприємства енергетичної галузі та вугільної промисловості. У містах та районах, де розташовані підприємства основних галузей промисловості, спостерігаються найвищі обсяги викидів в атмосферне повітря.

Найбільший обсяг забруднених зворотних вод скидається промисловими підприємствами (головним чином шахтами) і підприємствами водопровідно-каналізаційного господарства. Однак, обсяг скиду у водні об'єкти у 2014 році зменшився майже на 90 % та склав 28,1 млн м<sup>3</sup>/рік. Це пояснюється тим, що у зв'язку з проведенням антитерористичної операції на території області більша частина великих промислових підприємств та шахт залишилася на території непідконтрольні українській владі.

На Луганщині зберігається достатньо висока концентрація промислового та сільськогосподарського виробництв, транспортної інфраструктури в поєднанні з компактністю проживання населення, що створює додаткове **антропогенне навантаження** на біосферу Луганщини, в тому числі за рахунок негативного впливу місць накопичення відходів.

Станом на 01 січня 2015 року у спеціально відведених місцях/об'єктах (полігонах, комплексах, спорудах, ділянках надр тощо) та на території підприємств накопичилось 862,5 тис. тонн небезпечних відходів I–III класів небезпеки, з них I класу – 13,8 тис. тонн, II – 63,8 тис. тонн, III – 784,9 тис. тонн; відходів IV класу небезпеки – 172761,8 тис. тонн.

До найменш забруднених належать сільськогосподарські райони, де у розрахунку на 1 км<sup>2</sup> території у спеціально відведених місцях та на території підприємств розміщено менше 1 т небезпечних відходів I–III класів небезпеки. Але на їх території існує інша загроза – наявність агрохімікатів та пестицидів, непридатних чи заборонених до застосування. В області налічується понад 36,5 тонн заборонених чи непридатних хімічних засобів захисту рослин.

Державними лісомисливськими господарствами області у 2015 році створено лісових культур на площі 422 га. На даний час на території області, яка контролюється українською владою, розташовано 126 територій та об'єктів

природно-заповідного фонду загальнодержавного та місцевого значення загальною площею 74,6 тис. га. Відношення площі природно-заповідного фонду до території області, яка підконтрольна українській владі, складає 4,03%.

У 2015 році Указом Президента України оголошено ботанічну пам'ятку природи загальнодержавного значення, створено 3 нові заповідні території місцевого значення.

До **інноваційної інфраструктури** області в 2014 році відносилось 41 наукова та науково-технічна установа, серед яких 6 вищих навчальних закладів III-IV рівнів акредитації. Функціонували 8 філій і 4 відділи наукових установ Національної академії наук України у складі вищих навчальних закладів.

У 2014-2015 навчальному році внаслідок проведення антитерористичної операції кількість вищих навчальних закладів III-IV рівнів акредитації, які проводять освітню діяльність на території, підконтрольній українській владі, скоротилася і складає 4 заклади, а саме:

- Східноукраїнський національний інститут імені Володимира Даля;
- Луганський національний університет імені Тараса Шевченка;
- Луганський державний медичний університет;
- Донбаський державний технічний університет.

Найбільша кількість інноваційних підприємств територіально розташована у містах: Лисичанську (25,5 %), Северодонецьку (18,4 %), Рубіжному (11,8 %), а також Сватівському районі (33,3 %).


**Підприємництво** є важливим сектором економіки, який сприяє вирішенню багатьох соціальних проблем, насамперед, забезпеченню зайнятості населення, створенню нових робочих місць, зменшенню безробіття, насиченню ринку необхідними товарами та послугами, створенню здорової конкуренції, яка сприятливо впливає на розвиток економіки та забезпечує стабільність регіону в цілому, поповнює бюджети всіх рівнів.

В області діють 15 центрів надання адміністративних послуг, із них у містах обласного значення – 3 та районних центрах – 12. Центр надання адміністративних послуг у м. Северодонецьку виконує функції обласного.

*Мале та середнє підприємництво* області на території області, яка підконтрольна українській владі, станом на 01.01.2015, представлено 20710 суб'єктами, із них:

- 185 середніх підприємств;
- 2515 малих підприємств;
- 18010 фізичних осіб-підприємців.

У порівнянні з попереднім роком, очікується збільшення кількості суб'єктів підприємництва на 153 одиниці або 0,73 %.



**Рис.1.1.12.** Динаміка суб'єктів малого та середнього підприємництва, од.




**Рис. 1.1.13. Динаміка зайнятих у малому та середньому підприємстві, тис. осіб**

У 2015 році очікується незначне збільшення кількості зайнятих у малому і середньому підприємстві на 0,5 % і становитиме 70,08 тис. осіб.

Розвиток **споживчого ринку** області направлений на забезпечення продовольчої безпеки, ефективне функціонування товарного ринку і задоволення попиту населення в продукції продовольчого, непродовольчого призначення і послугах побутового обслуговування.

За підсумками 2015 року внаслідок припинення торговельної діяльності на території області, яка не підкріплена українській владі (близько 70 % підприємств торгівлі) обсяг обороту роздрібною торгівлі складе 7,9 млрд грн, що у фактичних цінах на 64,2 % менше показника 2014 року.

У структурі обороту роздрібною торгівлі на організовані та неформальні ринки припадає у середньому 36,0 %.



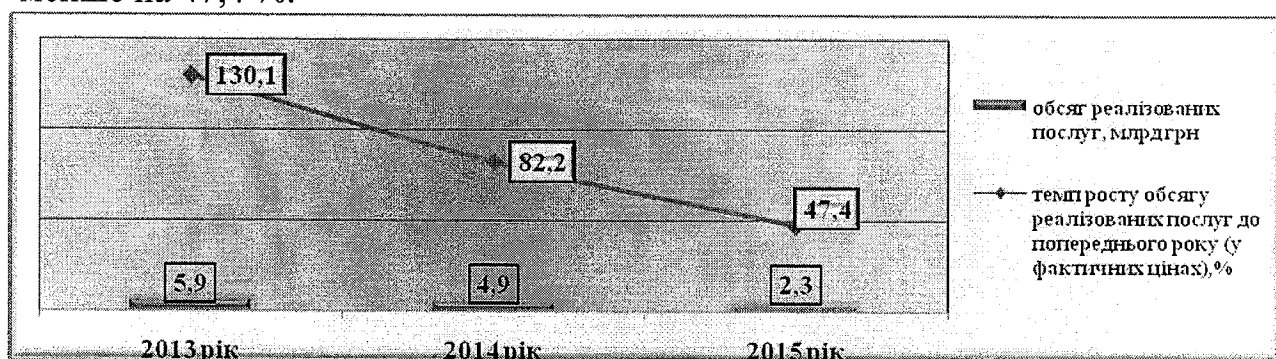
**Рис. 1.1.15. Динаміка показників роздрібною торгівлі**

На 1 січня 2015 року в Луганській області діяло 30 суб'єктів господарювання (юридичних осіб та фізичних осіб-підприємців), у яких на балансі налічувалось 38 ринків. Із загальної кількості ринків 4 належали фізичним особам-підприємцям.

На ринках налічувалось 13,1 тис. торгових місць. Найбільша частка торгових місць зосереджена на змішаних ринках—76,0 %, на речових—7,0 %, на сільськогосподарських—4,3 %.

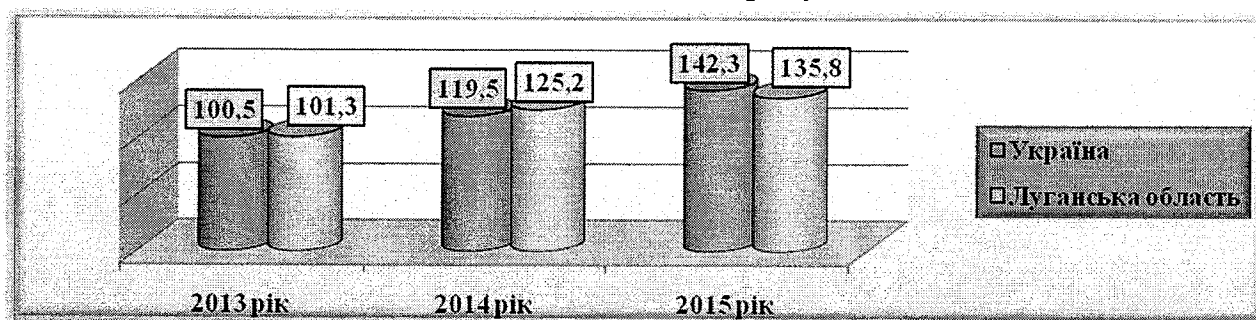
На початок 2015 року у складі підприємств (юридичних осіб) Луганської області, що здійснювали діяльність із роздрібною торгівлю налічувалось 0,5 тис. магазинів, 0,07 тис. напівстаціонарних об'єктів торгівлі (кіосків та автозаправних станцій) тощо.

Обсяг послуг, реалізованих споживачам підприємствами **сфери послуг** у 2015 році складе 2,3 млрд.грн, що проти минулого року у фактичних цінах менше на 47,4 %.



**Рис. 1.1.16. Динаміка показників реалізованих послуг**

**Цінова ситуація.** Протягом 2015 року продовжувалося помірне зростання цін, індекс споживчих цін на кінець року склав 138,8 %.



**Рис. 1.1.17. Індекс споживчих цін по Україні і Луганській області, % до грудня попереднього року**

Найбільше у 2015 році подорожчали товари та послуги за групами: «продукти харчування та безалкогольні напої» – на 39,1 %, «алкогольні напої, тютюнові вироби» – на 21,1 %, «житло, вода, електроенергія, газ та інші види палива» – в 2,1 рази, «предмети домашнього вжитку, побутова техніка та поточне утримання житла» – на 27,4 %, «охорона здоров'я» – на 22,2 %, «транспорт» – на 21,3 %.

Для реалізації на продовольчому ринку області товарів за цінами виробників з початку 2015 року проведено 514 ярмаркових заходів, де реалізовано сільськогосподарської продукції на суму 259,4 млн грн.

На **ринку фінансових послуг** в 2015 році на території області за даними НБУ, здійснювало діяльність 4 філіали та 272 банківських відділення. На кінець 2015 року найбільше число відділень представлено АТ "Ощадбанк" – 78 відділень, ПАТ КБ «Приватбанк» – 144.

Відповідно до програми НБУ з оздоровлення банківської системи України розпочато процедуру ліквідації: АТ «Дельта Банк», ПАТ «Укркомунбанк», ПАТ «Банк «Київська Русь», АТ «Брокбізнесбанк», ПАТ «Банк Форум», АТ «Імексбанк»,

АТ «Фінростбанк», ПАТ «Банк Камбіо», ПАТ «ВіЕйБі Банк», АТ «Ерде Банк», ПАТ КБ «Надра», АТ «Златобанк», ПАТ «Енергобанк».

В 2015 році, поетапно, через відділення банків-агентів, Фондом гарантування вкладів фізичних осіб, виплачувалися депозитні кошти банків з тимчасовою адміністрацією: АТ «Дельта Банк», АТ «Імексбанк», ПАТ КБ «Надра».

Діяльність банківського сектору області у 2015 році була означена як поступовим зниженням обсягів залучених депозитів фізичних та юридичних осіб, так і зниженням кредитної активності банків, що обумовлено складною ситуацією в регіоні пов'язаною із проведенням антитерористичної операції.

Відсутність в області територіального підрозділу спеціально уповноваженого органу виконавчої влади у сфері регулювання ринків фінансових послуг спричиняє неналежне впровадження ефективного інструментарію регулювання фінансового ринку та якісного контролю за діяльністю його учасників.

**Управління об'єктами комунальної власності.** Проведення антитерористичної операції в області негативно вплинуло на роботу підприємств комунальної власності. Їх майнові комплекси зруйновані або захоплені незаконно озброєними формуваннями. На території, підконтрольній українській владі, залишилось/перереєструвалось 4 обласних комунальних підприємства: КП «Луганський обласний Фонд підтримки індивідуального житлового будівництва на селі» (послуги з реєстрації та супроводження проектів), КП «Інноваційно-інформаційний центр» (інформаційні послуги), реорганізоване з КП «Луганська обласна «Фармація» – КП «Луганська обласна «Фармація-Північ», а також КП «Міжнародний аеропорт «Северодонецьк» (на сьогодні не здійснює профільної діяльності).

Основним обласним комунальним підприємством в регіоні є КП «Луганська обласна «Фармація-Північ» до складу якого включено майно, що знаходиться на контрольованій українською владою території області – 96 аптек і 70 аптечних пунктів в містах: Северодонецьку, Лисичанську, Рубіжному та районах: Сватівському, Троїцькому, Новопсковському Білокуракинському, Біловодському, Попаснянському, Кременському.

Розпорядженням КМУ від 29.04.2015 № 414-р до сфери управління облдержадміністрації передано цілісний майновий комплекс аеропорту «Северодонецьк». На цей час проводиться робота щодо відновлення його роботи у повному обсязі, як стратегічно важливого для області об'єкту.

У 2015 році в економіку області очікується вливання 1452,8 млн грн **капітальних інвестицій**, що на 71,6 % нижче показника 2014 року (5116,3 млн грн). Зниження фінансових коштів у розвиток підприємств зумовлено стабільно напруженою економічною ситуацією в регіоні.

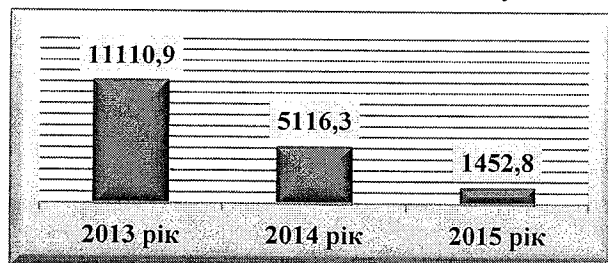


Рис. 1.1.18. Динаміка обсягів капітальних інвестицій, млн грн

Головним джерелом фінансування капітальних інвестицій залишаються власні кошти суб'єктів господарювання, які, в основному, спрямовані на оновлення виробничих фондів, модернізацію, технічне переозброєння та реконструкцію.

У розвиток газової промисловості інвестовано 38,6 млн грн на відновлення мереж з газопостачання пошкоджених в результаті бойових дій, у тому числі на ремонтні роботи інфраструктури газопостачання – 1,7 млн грн.

У розвиток енергетичної галузі інвестовано 138,8 млн грн, або 24,9 % до попереднього року.

Агроформуваннями області з метою технічного і технологічного переоснащення виробництва за власні кошти придбано 303 одиниці сільськогосподарської техніки на суму понад 142 млн грн.

Головним джерелом фінансування капітальних інвестицій залишаються власні кошти суб'єктів господарювання, які, в основному, спрямовані на оновлення виробничих фондів, модернізацію, технічне переозброєння та реконструкцію.



Рис. 1.1.19. Обсяги експорту та імпорту, млн дол. США

У зв'язку із наявністю на території області військового конфлікту очікується значне скорочення інвестиційної активності іноземних інвесторів по усіх галузях промисловості та інших сферах економічної діяльності. Це стосується іноземних інвесторів як з країн ЄС, так і з країн СНД. Більшість підприємств, які займаються залученням іноземних інвестицій, значно або повністю скорочують діяльність через ускладнення технологічного й виробничого процесу, виникнення логістичних проблем. Як наслідок, розвиток інвестиційної діяльності регіону характеризується значним зниженням та негативним інвестиційним кліматом.

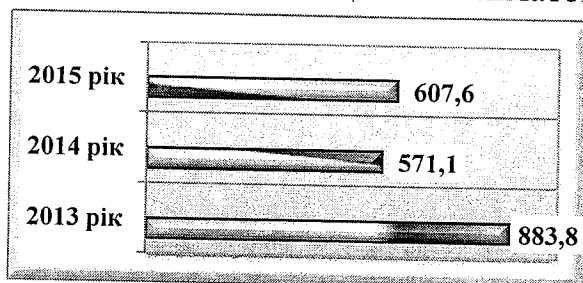


Рис. 1.1.21. Обсяги прямих іноземних інвестицій, млн дол. США

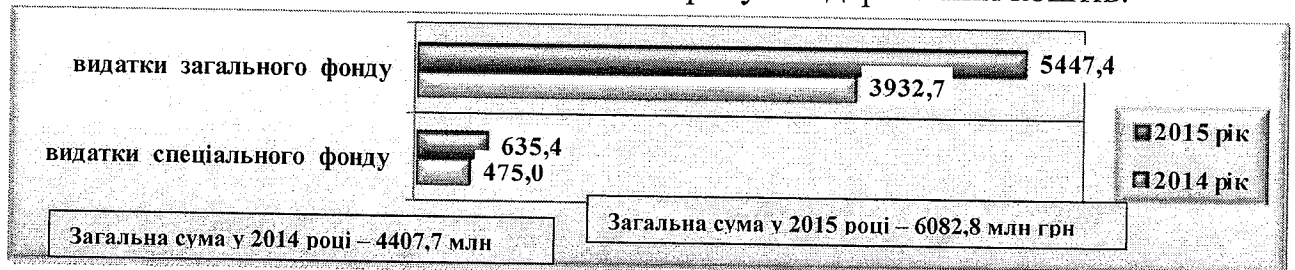
**Зовнішньоторговельний оборот** товарів Луганської області до кінця 2015 року очікується в сумі 510,9 млн дол. США, що на 2410,0 млн дол. США менше, ніж на початок року.

**Обсяги експорту** у 2015 році становитимуть 215,8 млн дол. США (11,3 % до показника 2014 року).

**Загальний обсяг імпорту** товарів у 2015 році досягне 295,1 млн дол. США, що складе 29,0 % до показника 2014 року.

**Загальний обсяг прямих іноземних інвестицій**, залучених в економіку області, за підсумками 2015 року очікується на рівні 607,6 млн дол. США, що на 9,6 % нижче показника 2014 року (671,1 млн дол. США). У зв'язку з проведенням бойових дій очікується відтік іноземних інвестицій в обсязі 64,4 млн дол. США.

**Доходи місцевих бюджетів** за 2015 рік становлять 1322,9 млн грн, або 81,9 % до показника попереднього року. Загальний **обсяг видатків** місцевих бюджетів склав 6082,8 млн грн, що більше ніж у 2014 році на 38,0 %, у т.ч. по загальному фонду – 5447,4 млн грн, по спеціальному – 635,4 млн грн. Основна частка **видатків** на реалізацію в області державних і регіональних програм з розвитку окремих галузей економіки, заходів із соціального захисту і соціального забезпечення здійснюється за рахунок державних коштів.



**Рис.1.1.22. Динаміка видатків місцевих бюджетів Луганської області млн грн**

Загальна сума **фінансування основних бюджетних програм інвестиційного спрямування**, за якими передбачені асигнування з державного бюджету, склала 255,5 млн грн (субвенція з державного бюджету місцевим бюджетам на відновлення (будівництво, капітальний ремонт, реконструкцію) інфраструктури в Луганській області, державний фонд регіонального розвитку). Кошти спрямовані на капітальні ремонти, реконструкцію, будівництво навчальних закладів, лікарень, поліклінік, закладів культури, фізичної культури та спорту, дорожньо-транспортної інфраструктури, житлового фонду, житлово-комунального господарства, житла для внутрішньо переміщених осіб. Крім цього, область у вигляді додаткових дотацій з державного бюджету місцевим бюджетам отримала стабілізаційну дотацію в обсязі 59,2 млн грн.

Виконання місцевих бюджетів, додаткове фінансування з державного бюджету та залучення коштів міжнародної технічної допомоги дозволило розпочати роботи з відновлення інфраструктури:

- відбудовано 262 соціально значущих об'єктів 106 житлових будинків, 44 об'єкта дорожньої інфраструктури, 36 закладів культури та спорту, 27 об'єктів ЖКГ, 22 об'єкти охорони здоров'я, 18 шкіл, 6 дитячих садка;
- проведено реконструкцію вокзалів станцій Рубіжне та Лисичанськ;
- за рахунок фінансової допомоги з обласного бюджету проведені капітальні ремонти та реконструкція 35 закладів освіти, 11 – медичних установ, 4 – закладів культури та 4 – фізкультури і спорту.

За рахунок коштів міжнародних установ:

- профінансовано п'ять проектів (ремонт мостів, шляхопроводів та водонасосної станції) загальною вартістю 835 тис. дол. США;
- в найближчий час будуть завершені роботи на 8 об'єктах соціальної спрямованості (інтернати, лікарні та соціально-реабілітаційні центри) на загальну суму 1 млн дол. США;
- завершено роботи за трьома проектами для ВПО на загальну суму 3 млн грн (обласний будинок дитини № 2, Лисичанський центр соціально-

психологічної реабілітації дітей, позаміський заклад відпочинку та оздоровлення «Мрія»).

У 2015 році відновлено роботу 6 обласних закладів культури, 14 обласних закладів охорони здоров'я, 4 вищих навчальних закладів, ліцею-інтернату з посиленою військово-фізичною підготовкою «Кадетський корпус імені Героїв Молодої Гвардії», обласного центру соціально-психологічної допомоги. Створено Центр допомоги учасникам АТО. Видано 3477 одиниць технічних та інших засобів реабілітації, з них: 3143 протезно-ортопедичних виробів за індивідуальним замовленням, 253 крісел колісних та 138 інших засобів реабілітації.

В області спостерігається тенденція дестабілізації міграційного та природного балансу населення, продовжується міграційний вплив населення в інші регіони України. На кінець року зареєстровано близько 240 тис. осіб, які отримали статус внутрішньо переміщених осіб.

За рахунок збільшення кількості померлих та зменшення кількості народжених у 2015 році очікується природне скорочення населення на 8996 осіб, або 79,5 % до попереднього року. Кількість прибулих складе 5,7 тис осіб, або 49,6 % до попереднього року;




Рис. 1.1.23. Природний баланс населення

кількість вибулих 11,6 тис. осіб, або 59,2 % до попереднього року. На території області, яка підконтрольна українській владі, **чисельність економічно активного населення** у віці 15-70 років, **зайнятого** економічною діяльністю, в середньому за 2015 рік становитиме 310 тис. осіб, **чисельність безробітного населення у віці 15-70 років**, визначеного за методологією МОП – 56,5 тис. осіб, **рівень безробіття** збільшиться на 4 в.п. та становитиме 15,4 %.

**Середньомісячна заробітна плата** одного штатного працівника за підсумками 2015 року по території області, яка підконтрольна українській владі склала 3427 грн (102,7 % до 2014 року).

Ситуація, що склалась в області наприкінці 2014 року, призвела до зростання **заборгованості з виплати заробітної плати**, яка на кінець року склала 506,8 млн грн, та збільшилася в 8,1 рази.

Зростання заборгованості насамперед обумовлено перереєстрацією у 2015 році підприємств-боржників з невідконтрольної території на територію, підконтрольну українській владі.

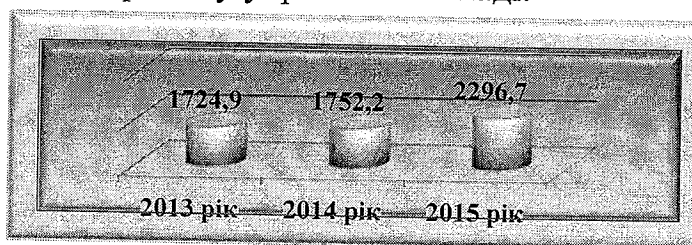


Рис. 1.1.25. Динаміка середньомісячного розміру пенсії

За підсумками 2015 року середній розмір призначеної пенсії склав 2296,7 грн, що на 31,1 % попереднього року.



У 2015 році в органах соціального захисту населення області (на території області, яка підконтрольна українській владі) на обліку перебувало 182,6 тисяч одержувачів різних видів державної соціальної допомоги.




Рис. 1.1.24. Динаміка надання населенню пільг, субсидій та соціальної допомоги, млн грн

Надання всіх видів державної соціальної допомоги здійснюється згідно з чинним законодавством (6 законів) і передбачає 14 видів призначення державної допомоги майже на 640,3 млн грн на рік.

У 2015 році спостерігалася позитивна динаміка зростання кількості одержувачів державної соціальної допомоги сім'ям з дітьми – до 2,0 %, державну допомогу отримали 38,6 тис. сімей з дітьми.

Глибока модернізація сфери соціального забезпечення має на увазі ефективнішу роботу соціальних служб, у тому числі територіальних центрів соціального обслуговування (надання соціальних послуг), центрів соціальної реабілітації дітей-інвалідів.

На території області, яка підконтрольна українській владі працює 15 територіальних центрів. Щорічно соціальні послуги отримують до 27 тис. громадян. Для вирішення проблем літніх людей, поліпшення якості їх життя, збереження і формування їх активної життєвої позиції в територіальних центрах працюють «університети третього віку», створені пункти прокату засобів реабілітації, служби «соціального таксі».

На кінець 2015 року в зруйнованому стані знаходяться 2 дитячих заклади оздоровлення та відпочинку. В них щорічно оздоровлювалися до 400 дітей, які потребують особливої соціальної уваги та підтримки.

З метою забезпечення оздоровлення дітей у поточному році розроблено та затверджено Обласну програму оздоровлення та відпочинку дітей на 2015-2016 роки «Луганське літо».

На сьогоднішній день в Луганській області діє 5 центрів реабілітації дітей-інвалідів, в яких щорічно отримують реабілітаційні послуги близько 1 тисячі дітей-інвалідів.

Соціальний захист дітей-сиріт та дітей, позбавлених батьківського піклування, створення сприятливих умов для їх повноцінного розвитку є з найважливіших пріоритетів. На кінець року на території, підконтрольній українській владі, проживає 1434 дітей-сиріт та дітей позбавлених батьківського піклування, 968 – виховуються в сім'ях опікунів та піклувальників, 218 – в прийомних сім'ях та дитячих будинках сімейного типу.

У 2015 році на сімейні форми виховання влаштовано 127 дітей, з них: в прийомні сім'ї та дитячі будинки сімейного типу – 13, під опікою громадян виховується 91 дитина, усиновлено 23 дитини, у т.ч. іноземцями – 8.

В області створено та функціонує 10 дитячих будинків сімейного типу, в яких виховуються 64 дитини та 85 прийомних сімей, в яких виховуються 154 дитини.

Для попередження соціального сирітства, поліпшення якості соціальних послуг для дітей, які опинилися в складних життєвих обставинах, сьогодні в області функціонує 1 центр соціально-психологічної реабілітації дітей, де з початку року отримали допомогу 96 дітей.

**Система охорони здоров'я області** на початок року налічувала: 25 лікарень, 6 диспансерів, 16 центрів первинної медико-санітарної допомоги, 3 станції екстреної медичної допомоги, дитячий туберкульозний санаторій м. Северодонецьк, обласний будинок дитини м. Северодонецьк, обласне бюро судово-медичної експертизи.

Медичну допомогу населенню області надавали 1870 лікарів (забезпеченість складає 25,99 на 10 тис. населення) і 5180 молодших спеціалістів з медичною освітою (забезпеченість складає 72,0 на 10 тис. населення). Загальна кількість ліжок складала – 4895 або 43,71 на 10 тис. населення при нормативі 81,0 на 10 тис. населення, за 2014 рік в цілому по Україні цей показник складає 71,85 на 10 тис. населення. На 2015 рік було заплановано розгорнути 1170 стаціонарних ліжок третього рівня надання медичної допомоги або 10,45 на 10 тис. населення. Загальний ліжковий фонд області складає 6065 ліжок або 54,15 на 10 тис. населення. На кінець 2015 року в ЛПЗ обласного підпорядкування, які пройшли перереєстрацію на території області, яка підконтрольна українській владі, розгорнуто 375 ліжок або 3,35 на 10 тис. населення.

**Первинна медико-санітарна ланка** представлена 16 центрами первинної медико-санітарної допомоги. Загальна кількість амбулаторій складає 127, в яких ведуть прийом 411 лікарів.

**На вторинному рівні** функціонують 5 міських лікарень, 12 центральних районних лікарень, 2 районні лікарні та 1 дільнична лікарня із загальним ліжковим фондом 3780 ліжок.

**Третинний рівень** представлено 6 обласними лікувальними закладами, які надають стаціонарну допомогу населенню з таких спеціальностей, як: психіатрія, фіззіатрія, фізіотерапія та дермо-венерологія.

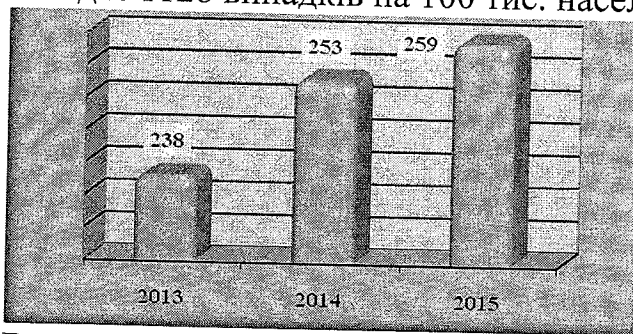
Протягом року облдержадміністрацією було проведено роботу щодо організації на території області, яка підконтрольна українській владі таких лікувальних закладів як обласна лікарня для дорослих, обласна лікарня для дітей, онкологічний, кардіологічний та наркологічний диспансери.

Розрахунки спеціалістів показують, що щороку з північної частини області до обласної лікарні для дорослих звертається – 6,5 тис. пацієнтів, до обласної дитячої лікарні – 3,8 тис. пацієнтів, до обласного онкологічного диспансеру – 4,3 тис. пацієнтів і 1,2 тис. пацієнтів до обласного кардіологічного диспансеру.

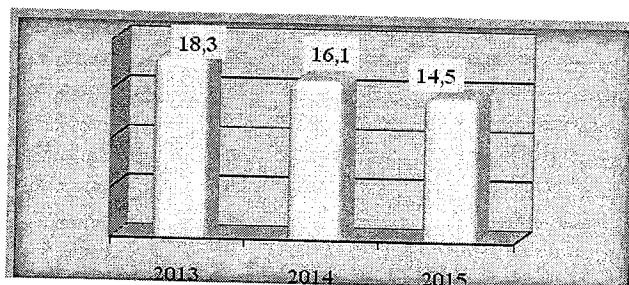
**Екстрену медичну допомогу** населенню надають 3 станції швидкої медичної допомоги, які згідно із Законом України «Про екстрену медичну допомогу» фінансуються з обласного бюджету.

З метою своєчасного надання екстреної медичної допомоги населенню північної частини області Департамент охорони здоров'я облдержадміністрації вживає заходів щодо відновлення роботи відділення екстреної та планово-консультативної медичної допомоги шляхом створення відповідної служби на базі майнового комплексу Лисичанської обласної станції швидкої медичної допомоги з цілодобовим чергуванням спеціалістів обласної лікарні для дорослих і дітей.

За підсумками 2015 року, завдяки виконанню комплексних заходів з охорони здоров'я та впровадженню новітніх технологій у практику закладів охорони здоров'я області, очікується зниження рівня загальної захворюваності до 46400 випадків на 100 тис. населення (зменшення до показника 2014 року складає 1128 випадків на 100 тис. населення).



**Рис. 1.1.26. Кількість дошкільних навчальних закладів, одиниць**



**Рис. 1.1.27. Кількість дітей в дошкільних навчальних закладах, тис. осіб**

У сфері дошкільної освіти за рахунок збільшення загальної кількості дошкільних навчальних закладів та зменшення кількості дітей в них зменшилося навантаження у функціонуючих дошкільних закладах: на 100 місцях виховувалось 95 дітей, проти 104 у минулому році.

Разом з тим, спостерігається розбалансованість розподілу вихованців по містах – 110 осіб на 100 місць, по селах – 57.

Протягом року створено 3 навчально-виховних комплекси (НВК), у складі яких додатково відкрито 6 груп. На базі існуючих ДНЗ відкритося 8 груп.

На території підконтрольній українській владі функціонує 307 загальноосвітніх навчальних закладів, в яких навчається 51,3 тис. учнів.

До першого класу зараховано 5,8 тисяч учнів, до 10-го – 3 тисячі. Одержали свідоцтво про базову загальну середню освіту 4,8 тисяч дев'ятикласників, атестат про повну загальну середню освіту – 3,1 тисяч одинадцятикласників. На зовнішнє незалежне оцінювання було зареєстровано 4137 випускників.

Протягом 2015 року по 12 районам сільської місцевості 105 шкільними автобусами підвозилося 5496 учнів з 144 загальноосвітніх навчальних закладів області, що становить 61 % від потреби. За кошти обласного бюджету придбано 2 шкільних автобуси для Троїцького і 1 – для Білокуракинського районів.

Загальна прогнозована додаткова потреба у придбанні шкільних автобусів за кошти державного бюджету для підвезення учнів, які проживають

за межею пішохідної доступності у сільській місцевості становить 38 одиниць. Крім того, потребує оновлення близько 85 шкільних автобусів, що експлуатуються понад 10 років.

Із 307 загальноосвітніх навчальних закладів 295 мають навчально-комп'ютерні комплекси (НКК), що складаються з 4397 одиниць комп'ютерної техніки. Забезпеченість загальноосвітніх навчальних закладів комп'ютерною технікою становить 94 %.

За кошти обласного бюджету придбано 7 комп'ютерних комплексів: 1 для Станично-Луганського, 2 – для Новоайдарського, 4 – для Попаснянського районів. Додаткова потреба області в НКК складає 94 одиниці.

За період проведення АТО у Станично-Луганському, Попаснянському та Новоайдарському районах було зруйновано 26 об'єктів освіти, які відновлено до 01 вересня 2015 року. На відновлення цих об'єктів з Державного бюджету виділена субвенція у сумі 14,9 млн грн, з обласного бюджету – 6,3 млн грн, з районних бюджетів – 3,8 млн грн.

Дитячий фонд ООН ЮНІСЕФ розробив два проекти для Донецької та Луганської областей спільно з урядом Японії на загальну суму 4,5 млн дол. США.

До першого проекту «Раннє відновлення соціальних служб та налагодження миру в Донецькій та Луганській областях» увійшло 2 заклади Луганської області.

До другого проекту «Реагування на потреби освіти в надзвичайних ситуаціях: покращення доступу дітей, уражених конфліктом на сході України, до якісної освіти» увійшло 13 закладів Луганської області. Проекти передбачають проведення капітальних та поточних ремонтів в обраних школах, надання дітям дитячих та освітніх наборів, придбання шкільних меблів та спортивного інвентарю. Орієнтовна вартість проекту по кожній школі – 1 млн грн. Відповідно до проектів ЄС ПРООН «Місцевий розвиток, орієнтований на громаду» проведені ремонтні роботи в закладах освіти області на загальну суму 1,7 млн грн.

**Мережа інтернатних закладів** обласного підпорядкування на території області, яка підконтрольна українській владі становить 11 установ, в яких навчається 1385 дітей.

Затверджений бюджет на 2015 рік по закладах освіти, які фінансуються з обласного бюджету, складає 109,3 млн грн. Затверджені видатки на харчування для 1 вихованця на день складають в середньому 44 грн. На 1-ну дитину-сироту затверджені видатки на: особисті витрати в сумі 25 грн на місяць, виплату матеріальної допомоги при випуску з інтернатного закладу в сумі 625 грн.

Підготовка робітничих кадрів для підприємств, організацій та установ області була головним завданням для **системи професійно-технічної освіти** області. На території, підконтрольній українській владі, функціонують 28 професійно-технічних навчальних закладів, серед них: 3 вищих професійних училища, 20 професійних ліцеїв, три структурних підрозділи Луганського національного університету імені Т. Шевченка та 2 вищих навчальних заклади I-II рівнів акредитації.

Загальний контингент учнів та слухачів професійно-технічних навчальних закладів становить близько 7 тисяч осіб, з яких за рахунок державного бюджету навчається 6,8 тисяч учнів, що становить 94 % від загального контингенту, 96 % учнів разом з професією здобувають повну загальну середню освіту. Підготовка робітничих кадрів здійснювалася відповідно до укладених двосторонніх договорів за 12 напрямками підготовки. Державне замовлення на підготовку робітничих кадрів та молодших спеціалістів професійно-технічними навчальними закладами області виконано на 93 %, при плані прийому 3162 особи, фактично зараховані на навчання 2957 осіб.

У 2014-2015 навчальному році професійно-технічними навчальними закладами на підконтрольній українській владі території підготовлено, перепідготовлено та випущено 3039 кваліфікованих робітників, у тому числі 2687 осіб (88,4 %), які отримали професію за кошти державного бюджету. Майже 52 % випускників (1565 осіб) отримали робітничу кваліфікацію з двох і більше професій, що дозволяє їм бути більш мобільними на ринку праці.

**Система вищої освіти області** складається з 22 вищих навчальних закладів I-IV рівнів акредитації, в яких навчається близько 25 тисяч студентів. Підготовка фахівців для галузей економіки області ведеться за більш ніж 350 спеціальностями та напрямками. Три ВНЗ, а саме: Луганський національний аграрний університет, Луганський державний університет внутрішніх справ ім. Е.О. Дідоренка; Луганська державна академія культури і мистецтв тимчасово проводять свою діяльність на територіях міст Києва, Сум, Миколаїв та Харків.

У галузі культури області вдалося не втратити динамічних позицій з основних напрямків діяльності, забезпечити виконання низки обласних та регіональних програм, сприяти зростанню інформаційного та творчого потенціалу театральних-видовищних і культурно-освітніх закладів культури області, брати активну участь у Міжнародних грантових проектах та розширити перелік культурно-освітніх послуг, що надаються населенню.

Культурне обслуговування населення закладами культури і мистецтв протягом року здійснювалось у 3 містах обласного значення та 12 районах, підконтрольних українській владі, 686 закладами культури і мистецтва, серед яких: 338 державних публічних бібліотек, 297 клубних установ, 4 кіноустановки, 2 театри, 1 філармонія, 14 музеїв (з урахуванням відділів), 29 шкіл естетичного виховання, 1 вищий навчальний заклад культури системи Міністерства культури України.

Понад 50 % від загальної кількості зареєстрованих закладів культури області залишилися на непідконтрольній українській владі території, діяльність яких було призупинено.

Здійснено організаційні заходи щодо переміщення шести обласних закладів культури на територію, підконтрольну українській владі, в тому числі чотирьох установ до м. Северодонецьк та двох установ до м. Старобільськ:

- Луганський обласний центр народної творчості (м. Северодонецьк);
- Комунальна установа «Луганський обласний Центр навчально-методичної

- роботи, культурних ініціатив і кіномистецтва» (м. Северодонецьк);
- Луганський обласний академічний український музично-драматичний театр (м. Северодонецьк);
  - Луганська обласна філармонія (м. Северодонецьк);
  - Луганський обласний краєзнавчий музей (м. Старобільськ);
  - Луганська обласна універсальна наукова бібліотека ім. О.М. Горького (м. Старобільськ).

Міські, районні, селищні та сільські бюджети в основному забезпечують захищені статті – виплату заробітної плати та оплати енергоносіїв. Внаслідок їх обмеженості не забезпечується проведення капітальних ремонтів установ культури, придбання основних засобів та поповнення бібліотечних фондів.

**У сфері фізичної культури та спорту** станом на кінець 2015 року здійснювали діяльність 7 обласних комунальних закладів сфери фізичної культури та спорту, серед яких Луганська обласна школа вищої спортивної майстерності, Луганський обласний фізкультурно-оздоровчий центр «Олімп» (м. Кременна), КЗ «ЛРЦФКСІ «Інваспорт», Луганська обласна дитячо-юнацька спортивна школа для інвалідів, Луганська обласна спеціалізована дитячо-юнацька спортивна школа олімпійського резерву «Олімпійська надія», функціонує одна спортивна споруда, яка знаходиться на базі Луганського обласного фізкультурно-оздоровчого центру «Олімп» (м. Кременна) та 24 ДЮСШ.

В області розвиваються 65 видів спорту, з яких 33 – олімпійських. Пріоритетними для регіону визнані 8 олімпійських видів спорту.

У 2015 році до основного складу збірної команди України з олімпійських видів спорту від Луганщини потрапило 66 спортсменів, кандидатами в збірну команду є 48 осіб, резерв – 69 спортсменів. З не олімпійських – 82 спортсмена, кандидатами в збірну команду є 80 осіб, резерв – 73 спортсмена.

На чемпіонатах Європи та світу з олімпійських видів спорту у 2015 році спортсменами області у складі збірних команд України завойовано 7 золотих, 2 срібних та 4 бронзових нагород. З не олімпійських – 24 золотих, 27 срібних, 15 бронзових нагород.

На чемпіонатах та Кубках України за 2015 рік завойовано з олімпійських видів: 53 золотих, 45 срібних та 56 бронзових медалей. З не олімпійських: 67 золотих, 73 срібних, 58 бронзових медалей.

За рік проведено 102 заходи з підготовки та участі у національних змаганнях, та 48 змагань обласного рівня з олімпійських видів спорту, 30 та 15 відповідно з не олімпійських видів спорту.

Проведено низку масових заходів. Найбільші з них: спартакіада Луганської області серед команд державних службовців та осіб місцевого самоврядування, Кубок губернатора з футболу, 1-ші обласні літні сільські спортивні ігри, міжнародний турнір з боксу та інші.

Проведені масові багатоступеневі змагання серед школярів, починаючи з власних шкільних змагань та закінчуючи участю у всеукраїнських: «Старти надій», «Козацький гарт-2015», «Олімпійське лелечення».

Запроваджені доступні, якісні та різноманітні форми спортивних, оздоровчих та реабілітаційних заходів для учнів, спортсменів-інвалідів, студентів та вихованців дитячо-юнацьких спортивних шкіл тощо. Крім обласної програми розвитку фізичної культури та спорту на 2012-2016 роки в області діють 3 міські та 12 районних програм розвитку фізичної культури та спорту.

Для занять фізичною культурою і спортом область має 21 стадіон, 960 площинних спортивних споруд, з них: 682 ігрових спортивних майданчики (в т. ч. 12 із штучним покриттям), 9 тенісних кортів, 20 майданчиків з тренажерним обладнанням, 130 футбольних полів, 8 плавальних басейнів (з них 6 – критих), 332 спортивних зали, 237 приміщень для фізкультурно-оздоровчих занять (з них 107 з тренажерним обладнанням), 91 стрілецький тир, 1 кінно-спортивна база. Всього – 1656 одиниць.

В області діють 20 спортивних клубів. До занять фізичною культурою та спортом у спортивних клубах залучено 6148 осіб. Працюють 7 дитячо-підліткових клубів із загальною кількістю тих, що займаються, 777 дітей і підлітків.

Роботу із залучення широких верств населення до систематичних занять фізичною культурою та спортом проводять обласні організації фізкультурно-спортивних товариств «Спартак», «Україна», «Колос».

Незважаючи на позитивні зміни у розвитку фізичної культури та спорту, ситуація у цій сфері залишається складною. Найгострішою проблемою є низький рівень залучення населення до занять фізкультурно-оздоровчої спрямованості.

## 1.2. Головні проблеми розвитку соціальної сфери та економіки

Визначені нагальні для області проблеми, а саме:

- проведення антитерористичної операції на території Луганської області;
- частково пошкоджена або цілком зруйнована інфраструктура регіону;
- зруйновано та пошкоджено велику кількість виробничих об'єктів;
- ліквідація, реорганізація або виведення підприємств з області в інші регіони;
- неможливість надходження сировини та матеріалів для нормального функціонування та створення продукції через напружений стан в області;
- неможливість за даних умов забезпечення області в необхідній кількості електроенергією через пошкодження трансформаторів ТЕС, ліній електропередач тощо;
- незадовільний рівень та якість надання послуг населенню у житлово-комунальній сфері;
- високий ступінь зносу виробничого й технологічного обладнання усіх галузей економіки;
- низький рівень використання переваг внутрішньообласної кооперації;
- залежність цінової ситуації на споживчому ринку області від впливу зовнішніх чинників;
- зростання цін на паливо та енергоносії;
- нестабільність валютного курсу, збитки підприємств які є імпорто-залежними;
- загострення геополітичної ситуації, створення бар'єрів на зовнішніх та внутрішніх ринках;
- у зв'язку з веденням бойових дій на території області суттєво скоротилася кількість підприємств малого та середнього бізнесу, особливо у виробничій сфері;
- напружена демографічна ситуація;
- велика кількість внутрішньо переміщених осіб;
- зростання рівня безробіття та зменшення рівня середньої заробітної плати;
- зменшення платоспроможності населення.

У тому числі за найважливішими напрямками розвитку області:

### Промисловість:

- велика кількість промислових підприємств знаходиться на території непідконтрольній українській владі;
- руйнування частково або повністю частин основних фондів підприємств, шахт тощо;
- складний фінансовий стан підприємств;
- низький рівень конкурентоспроможності товарів;
- недостатній рівень впровадження інновацій, механізації та автоматизації технологічних процесів;



- низький рівень застосування сучасних технологій;
- висока енергоємність виробництва продукції у більшості галузей;
- значне збільшення тарифів та цін на енергоресурси;
- значний рівень невикористаних втрат паливно-енергетичних ресурсів;
- значний парк неефективного енергетичного устаткування, яке відпрацювало свій ресурс, морально застаріле та фізично зношене;
- незначна частка альтернативної та поновлюваної енергетики в регіональному балансі виробництва електроенергії;
- велика питома вага імпортованих енергоресурсів, насамперед, газової складової;
- зростання тарифів на послуги залізничного транспорту;
- насиченість внутрішнього ринку продукцією немісцевого виробництва.

#### **Інвестиційна діяльність:**

- падіння інвестиційної привабливості регіону через ведення бойових дій;
- неналежна якість підготовки програм і проектів для державного інвестування;
- низька ефективність використання механізмів банківського кредитування під державні гарантії на розвиток економіки та залучення міжнародної технічної допомоги;
- високі податки та незначні інвестиційні пільги;
- низька питома вага бюджету розвитку в місцевих бюджетах на реалізацію інфраструктурних проектів, що потребують значного бюджетного фінансування

#### **Будівництво:**

- через ведення бойових дій зменшення обсягів житлових площ, які придатні до життя;
- низький рівень запровадження у новому будівництві та при реконструкції існуючих будівель енергоефективних технічних рішень та енергозберігаючого інженерного обладнання, а також їх енергопаспортизації;
- припинення проектів розбудови області, зростання можливих витрат на ліквідацію негативних для інфраструктури та об'єктів будівництва наслідків;
- низький рівень обсягів житлового будівництва;
- значне зменшення джерел фінансування житлового будівництва.

#### **Транспорт та зв'язок:**

- зростання пошкоджень транспортної інфраструктури через ведення бойових дій та використання важкої техніки;
- неможливість використання в повній мірі залізничних комунікацій їх обмеженість на контрольованій українською владою території області;
- відсутність повітряного сполучення в області (ЛОКП «Міжнародний аеропорт «Луганськ» повністю зруйновано в ході бойових дій, діяльність КП «Міжнародний аеропорт «Северодонецьк» не відновлено);
- застарілий рухомий склад пасажирського транспорту;

- низький рівень використання транзитного потенціалу області внаслідок проведення бойових дій;
- низький рівень оптимізації автобусної маршрутної мережі внутрішньообласного сполучення.

#### **Реформування і розвиток житлово-комунального господарства:**

- пошкодження значної кількості об'єктів інженерної та дорожньо-транспортної інфраструктури регіону через ведення бойових дій;
- руйнація житлового фонду, систем водопостачання, водовідведення, теплових мереж та котелень (високий ступінь зносу основних фондів, відсутність реального формування амортизаційних фондів);
- значне збільшення тарифів на комунальні послуги;
- низька якість послуг;
- низька якість питної води;
- значні втрати енергоносіїв при подачі до споживачів;
- велика енергозатратність виробництва послуг;
- відсутність ефективного механізму встановлення тарифів із застосуванням стимулюючих заходів.

#### **Цінова політика:**

- дія тимчасового порядку контролю за переміщенням осіб, транспортних засобів та вантажів (товарів) через лінію зіткнення у межах Донецької та Луганської областей (наказ першого заступника керівника Антитерористичного центру при Службі безпеки України (керівника Антитерористичної операції на території Донецької та Луганської областей) від 12.06.15 № 415 ог «Про затвердження Тимчасового порядку контролю за переміщенням осіб, транспортних засобів та вантажів (товарів) через лінію зіткнення у межах Донецької та Луганської областей»), який застосовується до закінчення проведення антитерористичної операції на території області;
- відсутність важелів впливу на дотримання фізичними особами-підприємцями вимог цінового законодавства;
- низький рівень прогнозованості виникнення інфляційних процесів на ринках основних груп продовольчих товарів, ринку палива тощо;
- недостатній рівень конкуренції на окремих ринках товарних груп.

#### **Охорона навколишнього природного середовища:**

- розташування великих за масштабом підприємств хімічної галузі безпосередньо в зоні бойових дій або біля неї, що являє собою великий ризик екологічної катастрофи;
- розташування вугледобувних підприємств на території області, яка непідконтрольна українській владі та низький рівень зберігання відходів вугледобутку у частині захисту атмосферного повітря;
- недостатність впровадження технологічних процесів та обладнання для використання енергетичного потенціалу (утилізації) шахтного метану;
- низький рівень утилізації промислових відходів;
- незахищеність поверхневих вод басейнів р. Сіверський Донець та підземних вод питної якості;
- знищення значних площ лісових насаджень та лісу;

– недостатній рівень встановлення на місцевості меж територій та об'єктів природно-заповідного фонду.

#### **Охорона здоров'я:**

– недосконала мережа стаціонарних закладів охорони здоров'я, які надають високоспеціалізовану медичну допомогу (у наявності 6, не повністю відновлено функції: обласної лікарні для дорослих, обласної дитячої лікарні, обласного онкологічного диспансеру, обласного кардіологічного диспансеру та обласного наркологічного диспансеру);

– високий рівень захворюваності на серцево-судинні, онкологічні хвороби, туберкульоз, ВІЛ-інфекцію/СНІД та інші хвороби;

– незадовільний стан матеріально-технічної бази лікувально-профілактичних закладів;

– недостатня забезпеченість лікувально-профілактичних закладів медичними кадрами, насамперед на первинному рівні надання медичної допомоги.

#### **Освіта:**

– недостатня кількість дошкільних навчальних закладів в окремих територіальних одиницях;

– недостатній рівень охоплення дітей дошкільною освітою;

– невідповідність мережі загальноосвітніх навчальних закладів реальній кількості учнів;

– недостатній рівень оснащення навчальних закладів комп'ютерною технікою.

#### **Культура:**

– незадовільний матеріально-технічний стан існуючої мережі культурних і мистецьких об'єктів;

– недостатній рівень фінансування на утримання закладів культури;

– відсутність обласних науково-методичних закладів культури музейного та бібліотечного спрямування.

**Виконання завдань Програми економічного і соціального розвитку Луганської області на 2016 рік дозволить зупинити тенденцію загального загострення проблем по всіх соціально-економічних напрямках.**

## 2. ЦІЛІ І ПРІОРИТЕТИ ЕКОНОМІЧНОГО І СОЦІАЛЬНОГО РОЗВИТКУ ОБЛАСТІ НА 2016 РІК

**Метою Програми** є стабілізація ситуації в регіоні, усунення наслідків проведення антитерористичної операції, зростання добробуту та підвищення якості життя населення за рахунок забезпечення позитивних структурних зрушень в економіці, підвищення її конкурентоспроможності.

Для досягнення зазначеної мети та виконання завдань регіональної політики визначено **головні пріоритети на 2016 рік:**

### I. Створення конкурентоздатної регіональної економіки і рентабельного виробництва

- досягнення збалансованого та рівномірного розвитку територій, які були та все ще тимчасово знаходяться на території області, яка непідконтрольна українській владі та тих, які звільнені від терористів або ж які не захоплювалися;
- відбудова зруйнованих об'єктів промисловості, шахт та важливих для функціонування області об'єктів інфраструктури;
- відновлення пошкоджених основних фондів підприємств, шахт тощо;
- налагодження стабільної роботи підприємств промислового комплексу;
- модернізація та інноваційний розвиток виробничого сектору;
- переорієнтування підприємств та пошук шляхів виходу на нові ринки;
- розвиток внутрішньообласної кооперації, міжрегіональної і міжнародної співпраці;
- підвищення конкурентоспроможності продукції вітчизняних товаровиробників;
- енергозбереження й оптимізація балансу енергоспоживання;
- впровадження інноваційних технологій та світового досвіду в сільськогосподарську галузь;
- покращення інвестиційного клімату за рахунок створення спільних з європейськими інвесторами проектів;
- посилення кооперації та інтеграції з іншими областями країни;
- кадрове забезпечення виробничих підприємств.

### II. Продовольча безпека регіону

- зростання аграрного виробництва;
- формування конкурентоздатного регіонального продовольчого ринку;
- розвиток харчопереробних підприємств, овочесховищ.

### III. Підвищення якості життя населення

- відбудова та відновлення роботи пошкоджених закладів охорони здоров'я, освіти, культури та спорту;
- відновлення повноцінної роботи обласних лікувальних закладів;

- підвищення доступності та якості медичних послуг, розвиток сучасної матеріально-технічної бази установ охорони здоров'я;
- забезпечення потреби у дошкільних установах;
- реформування і модернізація систем життєзабезпечення населення;
- створення умов для патріотичного, спортивного і культурного виховання молоді;
- сімейна політика і оздоровлення дітей;
- інформаційна політика;
- забезпечення екологічної безпеки.

#### **IV. Будівництво і розвиток інфраструктури**

- відновлення будівельної індустрії;
- відбудова зруйнованих житлових об'єктів, а також об'єктів інфраструктури регіону;
- забезпечення житлом населення, яке втратило житло під час проведення бойових дій;
- відновлення транспортної, дорожньої та прикордонної інфраструктури.

#### **V. Підтримка підприємництва**

- розвиток інфраструктури підтримки бізнесу;
- впровадження єдиних стандартів роботи центрів адміністративних послуг;
- фінансово-кредитна підтримка суб'єктів малого і середнього бізнесу;
- підготовка кваліфікованих кадрів для сфери бізнесу, навчання незайнятого населення основам бізнесу;
- створення нових робочих місць.

#### **VI. Збільшення ресурсної бази бюджетів усіх рівнів**

- налагодження стабільної роботи основних бюджетоутворюючих підприємств області;
- «детінізація» прибутків;
- підвищення ефективності використання бюджетних коштів.

### 3. ШЛЯХИ РОЗВ'ЯЗАННЯ ГОЛОВНИХ ПРОБЛЕМ РОЗВИТКУ ЕКОНОМІКИ І СОЦІАЛЬНОЇ СФЕРИ ОБЛАСТІ

У 2016 році основні зусилля обласної держадміністрації, виконкомів міських рад міст обласного значення, райдержадміністрацій, територіальних підрозділів міністерств, інших центральних органів виконавчої влади, підприємств та організацій області будуть спрямовані на розв'язання головних проблем розвитку соціальної сфери та економіки за рахунок створення умов:

#### у сфері освіти:

- збільшення кількості дошкільних навчальних закладів та місць в них з урахуванням тенденцій демографічної ситуації, внаслідок переселення мешканців із зони АТО на території, які підконтрольні українській владі та вжиття заходів щодо скасування черг на влаштування дітей до цих закладів;
- реформування закладів освіти обласного підпорядкування, в яких виховуються діти-сироти і діти, позбавлені батьківського піклування;
- формування взаємозв'язку всіх рівнів освіти;
- забезпечення поліпшення матеріально-технічної бази загальноосвітніх і професійно-технічних навчальних закладів;
- урізноманітнення форм здобуття професійної освіти (у навчальних закладах різних форм власності, на робочому місці під керівництвом наставника тощо) в т. ч. запровадження дуальної освіти (поєднання у навчальному процесі аудиторії та робочого місця);
- соціального захисту педагогічних працівників;
- придбання та оновлення парку автобусів для безперебійного підвезення учнів;
- здійснення переходу до гнучкої системи планування обсягів підготовки робітничих кадрів за галузевими напрямками, впровадження різнотермінових навчальних програм для підготовки, перепідготовки та підвищення кваліфікації економічно активного населення;

#### у сфері охорони здоров'я:

- відновлення матеріально-технічної бази обласної лікарні для дорослих, перинатального центру, кардіологічного диспансеру, обласної дитячої лікарні, обласного онкологічного та наркологічного диспансерів на території підконтрольній українській владі;
- підвищення доступності та ефективності медичного обслуговування населення на третьому рівні надання медичної допомоги;
- модернізації та розвитку екстреної медичної допомоги;
- підвищення якості надання медичної допомоги матерям та дітям;
- покращання кадрового забезпечення закладів охорони здоров'я;

#### у сфері культури:

- збереження національної та регіональної культурної спадщини;
- поліпшення матеріально-технічного стану закладів культури;
- забезпечення доступу населення до кращих надбань вітчизняної та світової культури;

- підтримки аматорського та професійного мистецтва;
- забезпечення культурного виховання та розвитку населення області;
- у сфері фізкультури та спорту:**
  - залучення широких верств населення, в тому числі інвалідів, до занять фізичною культурою та спортом;
  - розвитку олімпійських, неолімпійських, параолімпійських та дефлімпійських видів спорту;
  - збільшення кількості дітей, зайнятих у дитячо-юнацьких спортивних школах;
  - поліпшення матеріально-технічного стану закладів фізичної культури;
- у сімейній і молодіжній політиці:**
  - відродження історичних, культурних, духовних традицій сім'ї, зміцнення її іміджу та попередження насильства в сім'ї;
  - забезпечення реалізації прав дітей-сиріт та дітей, позбавлених батьківського піклування, на виховання в сімейному оточенні;
  - забезпечення вторинної зайнятості молоді та сприяння підприємницьким ініціативам молоді;
  - підтримки та розвитку молодіжного руху, утвердження патріотизму, духовності, моральності та пропаганди здорового способу життя;
  - підвищення якості та доступності послуг з оздоровлення та відпочинку дітей і підлітків, у т.ч. забезпечення оздоровлення дітей пільгових категорій;
- у промисловості:**
  - поновлення роботи підприємств промислового комплексу на звільнених від окупантів територіях;
  - відновлення кількості штатних працівників на виробничих підприємствах;
  - модернізації виробництва;
  - організації нового виробництва;
  - розширення виробничої кооперації;
  - заміщення імпортової продукції товарами місцевого виробництва;
  - впровадження екологічно чистих технологій та обладнання;
  - розвитку альтернативної енергетики;
  - зниження енергоємності виробництва одиниці продукції;
  - зменшення невиробничих втрат паливно-енергетичних ресурсів;
  - оптимізації паливно-енергетичного балансу та скорочення обсягів споживання енергоносіїв, у т.ч. бюджетними установами області;
- у сільському господарстві:**
  - збільшення обсягів виробництва продукції рослинництва;
  - розвитку молочного скотарства;
  - підвищення родючості ґрунтів, вирішення проблем виводу деградованих та малопродуктивних земель, повернення до науково обґрунтованих систем землеробства та сівозмін;
  - розвитку системи вирощування, переробки та зберігання сільськогосподарської продукції;
  - забезпечення попиту населення на овочівласного виробництва;

- просування продукції місцевих виробників до кінцевого споживача, у першу чергу сільськогосподарської продукції;

#### **в інвестиційній діяльності:**

- залучення вітчизняних та іноземних інвесторів, міжнародної технічної допомоги для розв'язання економічних і соціальних проблем територій, постраждалих від проведення АТО;
- поновлення привабливого інвестиційного іміджу області;
- підготовки та перепідготовки фахівців з питань інвестиційної діяльності та розвитку підприємництва;
- участі у міжнародних заходах з метою розкриття інвестиційних можливостей області;
- інвестування у сферу житлово-комунального господарства та технічної модернізації застарілого обладнання;

#### **у будівництві:**

- відновлення та реконструкція зруйнованих об'єктів;
- реалізації проектів будівництва доступного житла;
- добудови об'єктів незавершеного будівництва житлового та нежитлового призначення;
- створення умов забудовникам для введення в експлуатацію житла, у т. ч. за рахунок бюджетних коштів;

#### **у транспорті та зв'язку:**

- підвищення рівня якості транспортного обслуговування;
- створення умов для можливості функціонування аеропорту в м. Северодонецьк;
- відновлення пошкоджених транспортних та залізничних комунікацій;
- забезпечення розвитку сучасної транспортної інфраструктури;
- організації перевезень пасажирів на постійних приміських та міжміських внутрішньообласних автобусних маршрутах;
- розвитку сучасних засобів зв'язку в області, зокрема розширення можливостей доступу сільських жителів до мережі Інтернет;
- підвищення рівня якості зв'язку.

#### **у житлово-комунальному господарстві:**

- відновлення об'єктів інженерної інфраструктури на постраждалих від проведення АТО територіях;
- впровадження заходів щодо забезпечення споживачів якісними житлово-комунальними послугами;
- оптимізації управління основними фондами підприємств спільної власності територіальних громад сіл, селищ, міст області;
- зменшення собівартості послуг з водопостачання і водовідведення за рахунок впровадження енергозберігаючих заходів;
- будівництва, реконструкції та ремонту комунальних доріг;

#### **в екологічній сфері:**

- впровадження механізму регулювання промислових викидів в атмосферу у рамках наближення до міжнародних стандартів якості повітря;
- створення умов для проведення на території області інвентаризації та



- паспортизації відходів та організації достовірного обліку поводження з ними;
- створення умов для впровадження заходів стимулювання підприємств щодо збільшення обсягів утилізації промислових відходів та зменшення обсягів їх утворення;
  - сприяння технічному переоснащенню, запровадженню енергоефективних і ресурсозберігаючих технологій, маловідходних, безвідходних та екологічно безпечних технологічних процесів на промислових підприємствах—основних забруднювачах довкілля Луганської області;
  - охорони та раціонального використання природних ресурсів;
  - сприяння формуванню та розвитку національної екологічної мережі;
  - сприяння реалізації проектів спільного впровадження та проектів цільових екологічних (зелених) інвестицій;
  - розширення мережі полігонів твердих побутових відходів та приведення їх стану у відповідність до вимог санітарних та екологічних норм;
  - сприяння реконструкції існуючих та будівництву нових каналізаційно-очисних мереж та споруд на них з метою зниження рівня забруднення вод забруднюючими речовинами, а також зменшенню скиду недостатньо очищених стічних вод;
  - сприяння підвищенню ефективності екологічного моніторингу;
  - сприяння створенню нових природно-заповідних об'єктів, у тому числі для розвитку «зеленого» туризму;
  - сприяння збільшенню обсягів лісовідновлення та лісорозведення, збереження природно-заповідного фонду;
  - створення умов для встановлення на місцевості меж територій та об'єктів природно-заповідного фонду;
  - проведення своєчасних, якісних доглядів та санітарно-оздоровчих заходів в лісових насадженнях.

## 4. ФІНАНСОВІ РЕСУРСИ

### 4.1. Джерела формування

#### Основні проблеми:

- дотаційність бюджетів міст та районів області;
- недостатність обсягів надходжень податків і зборів (обов'язкових платежів) до бюджетів усіх рівнів для забезпечення утримання та розвитку об'єктів соціальної, гуманітарної сфери та комунальної інфраструктури;
- недостатність власних надходжень Пенсійного фонду України для забезпечення видатків за пенсійними програмами;
- зменшення надходжень податку на прибуток підприємств через погіршення фінансово-господарської діяльності суб'єктів господарювання та переведення бізнесу в інші регіони.

#### Основні пріоритети:

- збільшення надходжень до бюджетів усіх рівнів та фондів загальнообов'язкового державного соціального страхування за всіма джерелами їх формування;
- ресурсне забезпечення виконання основних функцій і завдань органів державної влади та органів місцевого самоврядування.

#### Основні завдання:

- забезпечення надходжень податків і зборів (обов'язкових платежів) до бюджетів усіх рівнів в обсягах, передбачених Державним бюджетом України на 2016 рік і місцевими радами;
- забезпечення повноти сплати єдиного внеску на державне соціальне страхування, забезпечення скорочення боргу до Пенсійного фонду України в Луганській області та зі сплати єдиного соціального внеску на загальнообов'язкове державне соціальне страхування.

#### Очікувані результати:

Таблиця 4.1.1.

Ресурси бюджетів, млн грн

|  | 2014 р.<br>звіт | 2015 р. | 2016 р.<br>прогноз |
|--|-----------------|---------|--------------------|
| Доходи бюджетів, млн грн   | 5128,2          | 3718,1  | 3651,6             |
| Збори до Державного бюджету України, у т.ч.:                           | 3512,5          | 2395,2  | 2170,0             |
| - митниця;   | 2197,4          | 940,0   | 850,0              |
| - збори податкових органів.  | 1315,1          | 1455,2  | 1320,0             |
| Надходження до місцевих бюджетів (без урахування дотацій та субвенцій) | 1615,7          | 1322,9  | 1481,6             |

## 4.2. Фінансування заходів

Таблиця 4.2.1.

## Структура видатків місцевих бюджетів, млн грн

| Найменування заходів                        | Видатки       |               | 2016 рік      |                 | Темп росту (зниження) 2015 р. до 2014 р., % |
|---|---------------|---------------|---------------|-----------------|---|
|   | 2014 рік      | 2015 рік      | млн грн       | у % до підсумку |   |
| <b>Усього</b>                               | <b>4407,7</b> | <b>6082,7</b> | <b>6812,6</b> | <b>100</b>      | <b>112,0</b>                                |
| <b>Загальний фонд</b>                       | <b>3932,7</b> | <b>5447,4</b> | <b>6101,0</b> | <b>89,6</b>     | <b>112,0</b>                                |
| Державне управління                         | 142,5         | 193,4         | 216,7         | 3,2             | 112,0                                       |
| Освіта                                      | 1093,2        | 1560,6        | 1747,9        | 25,7            | 112,0                                       |
| Охорона здоров'я                            | 960,0         | 1580,4        | 1770,1        | 26,0            | 112,0                                       |
| Соціальний захист та соціальне забезпечення | 809,4         | 1670,1        | 1870,6        | 27,5            | 112,0                                       |
| Житлово-комунальне господарство             | 14,1          | 42,8          | 47,9          | 0,7             | 112,0                                       |
| Культура і мистецтво                        | 135,4         | 196,7         | 220,3         | 3,2             | 112,0                                       |
| Засоби масової інформації                   | 3,3           | 3,3           | 3,7           | 0,05            | 112,0                                       |
| Фізична культура і спорт                    | 44,6          | 68,3          | 76,5          | 1,1             | 112,0                                       |
| Інше  | 730,3         | 131,6         | 147,4         | 2,2             | 112,0                                       |
| Видатки, не віднесені до основних груп      | 16,0          | 36,2          | 40,5          | 0,6             | 112,0                                       |
| <b>Спеціальний фонд</b>                     | <b>475,0</b>  | <b>635,4</b>  | <b>711,6</b>  | <b>10,4</b>     | <b>112,0</b>                                |

**Основні проблеми:**

Наявність найважливіших для подальшого соціально-економічного розвитку регіону проблем, розв'язання яких не може бути забезпечене лише за рахунок коштів місцевих бюджетів, оскільки потребує значних інвестицій і підтримки на державному рівні.

**Основні пріоритети:**

Оптимізація витрат місцевих бюджетів з метою максимально ефективного досягнення цілей соціально-економічного розвитку, забезпечення у повному обсязі фінансування бюджетних установ області для їх ефективного функціонування та надання послуг населенню.

**Основні завдання:**

- забезпечення виконання заходів, передбачених обласним бюджетом на 2016 рік;
- забезпечення оптимізації витрат головних розпорядників коштів місцевих бюджетів шляхом виключення неперіоритетних та неефективних витрат, насамперед тих, що не забезпечують виконання основних функцій і завдань відповідного головного розпорядника;
- сприяння підвищенню рівня бюджетної дисципліни.

### 4.3. Фінансовий стан суб'єктів господарювання

У 2016 році за рахунок того, що більшість збиткових підприємств залишилися на території області, яка не підконтрольна українській владі, прогнозується скорочення збиткового фінансового результату до рівня 47,0 млрд грн, що на 2,7 млрд грн, або на 5,5 % менше очікуваного показника 2015 року. Скорочення збитків не очікується суттєвим, оскільки частина великих підприємств, розташованих на неконтрольованій українською владою території, перереєструвалась на підконтрольній українській владі території області (ПАТ «Луганськтепловоз», ПАТ «Алчевський металургійний комбінат», ПАТ «Сталь» та ін.) або продовжує сплачувати податки до українських бюджетів різних рівнів (ПАТ «Глорія джинс», ДП «Свердловантрацит», ДП «Ровенькиантрацит», ПрАТ «ККЗ «Центрокуз», ПАТ «Луганськгірмаш» та ін.). Разом з перереєстрацією відбулося статистичне збільшення обсягів збитків промислових підприємств області (особливо у виробництві коксу і продуктів нафтоперероблення).

У 2016 році майже по всіх галузях промисловості (крім легкої промисловості) прогнозується незначне скорочення збитків.

Прогнозується збільшення питомої ваги прибуткових підприємств до 36,0 %, та зменшення збиткових до 64,0% в результаті підвищення рівня завантаження виробничих потужностей підприємств та освоєння нових ринків збуту продукції, у тому числі внутрішніх. Сальдо фінансового результату до оподаткування прогнозується на рівні 47021,2 млн грн, що на 5,5 % менше ніж у 2015 році.

Фінансовий результат від звичайної діяльності до оподаткування підприємств основних галузей промисловості у 2016 році очікується збитковий: легка промисловість – 5,3 млн грн. (зменшення на 10,6 %), целюлозно-паперова промисловість – 97,0 млн грн (-24,8 %), хімічна промисловість – 9639,8 млн грн (-15,8 %). Прогнозується скорочення збиткового фінансового результату підприємств через відновлення їх сталого функціонування, стабілізації ситуації в країні, економічне відродження регіону.

#### Основні проблеми:

– висока енергоємність валового регіонального продукту Луганської області, яка негативно впливає на рівень собівартості продукції (товарів, послуг), знижує її конкурентоспроможність на внутрішньому та зовнішньому ринках;

– низька інвестиційна привабливість підприємств промисловості та обмежений доступ до довгострокових та дешевих фінансових ресурсів на реалізацію виробничих програм;

– високий рівень фізичної зношеності технологічного обладнання;

– незбалансованість тарифів у житлово-комунальній сфері, енергетиці;

– недостатній рівень впровадження енергоменеджменту на підприємствах області;

– залежність підприємств-експортерів від кон'юнктури зовнішнього ринку.

**Основні пріоритети:**

- забезпечення стабілізації ситуації на бюджетоутворюючих підприємствах промисловості;
- залучення інвестицій у розвиток промисловості та пошуку зовнішніх ринків збуту;
- підвищення рентабельності промислових підприємств, у тому числі за рахунок заходів з енергозбереження та енергоефективності.

**Основні завдання:**

- сприяння підвищенню рівня завантаження виробничих потужностей підприємств;
- сприяння залученню інвестицій у розвиток промисловості, модернізацію та інноваційні технології виробництва;
- сприяння впровадженню новітніх розробок у сферах енергозбереження та енергоефективності;
- створення умов для покращання фінансово-економічного стану підприємств житлово-комунального господарства;
- розвиток внутрішньообласної та міжгалузевої кооперації підприємств промислового комплексу;
- пошук шляхів реалізації продукції як на внутрішніх так і зовнішніх ринках збуту.

**Очікувані результати:**

Скорочення негативного фінансового результату до рівня 2,7 млрд грн.

## 5. РИНКОВІ ПЕРЕТВОРЕННЯ

### 5.1. Реформування відносин власності

#### *Реформування об'єктів груп А, Е, Ж, Д*

Враховуючи ситуацію яка склалася у регіоні у зв'язку з проведенням антитерористичної операції, регіональним відділенням Фонду державного майна України по Луганській області приватизація об'єктів державної власності груп А, Д, Ж, а також об'єктів групи Е у 2016 році буде здійснена у разі стабілізації ситуації в області та наявності потенційних об'єктів.

#### *Підготовка до продажу та виконання плану надходження коштів об'єктів груп В,Г*

З метою забезпечення прибуткової роботи товариств, залучення інвесторів, зацікавлених у розвитку підприємств та отриманні прибутку, регіональним відділенням Фонду державного майна України по Луганській області буде запропоновано до продажу в пакети акцій ПАТ СГП «Селекція-Племресурси», дані наведені в таблиці 5.1.1.

Таблиця 5.1.1.

| № п/п | Код ЄДРПОУ | Назва АТ                       | Державна частка у СК, % | Статутний капітал АТ, тис. грн | Номінальна вартість державного пакета акцій, тис. грн |
|-------|------------|--------------------------------|-------------------------|--------------------------------|---|
| 1     | 2          | 3                              | 4                       | 5                              | 6   |
| 1.    | 710457     | ПАТ СГП «Селекція-Племресурси» | 12,91                   | 3193,551                       | 412,296   |

#### Основні проблеми:

– складність у роботі регіонального відділення Фонду державного майна України по Луганській області у зв'язку з тим, що вся документація знаходиться на території, яка тимчасово не контролюється українською владою;

– низький попит на пакети акцій акціонерних товариств, які мають державну частку майна та пропонуються до продажу.

#### Основні пріоритети:

Формування ефективної системи відносин власності.

#### Основні завдання:

– залучення ефективних промислових інвесторів-власників на підприємства з державною часткою власності;

– проведення перевірок стану утримання та збереження державного майна, що знаходиться на території, підконтрольній українській владі та перебуває на балансі 40 господарських товариств, і прийняття відповідних пропозицій за результатами цих перевірок;

– забезпечення виконання планового завдання з надходження до Державного бюджету України коштів від оренди державного майна.

**Очікувані результати:**

Залучення до Державного бюджету України від приватизації об'єктів державної власності коштів.

**5.2. Розвиток підприємництва**

**Основні проблеми:**

- обмеженість фінансових ресурсів суб'єктів малого та середнього підприємництва на реалізацію інвест- та бізнес-проектів, спрямованих на зростання виробничих потужностей і робочих місць, складність доступу до зовнішніх джерел фінансування та залучення інвестицій;
- наявність адміністративних бар'єрів: ускладнений порядок проходження дозвільних (погоджувальних) процедур, сертифікації та стандартизації товарів і послуг, здійснення державного нагляду (контролю) у сфері господарської діяльності;
- нестабільність законодавства у сфері розвитку малого та середнього підприємництва, що не дає можливості суб'єктам підприємництва планувати свою діяльність на тривалий період;
- недостатній рівень розвитку інфраструктури підтримки малого і середнього підприємництва;
- низький рівень залучення молоді та сільського населення до малого та середнього підприємництва;
- недостатня підтримка суб'єктів малого та середнього підприємництва в частині інформаційного, консультативного та методичного забезпечення підприємницької діяльності;
- загроза знищення основних засобів виробництва та матеріальних цінностей незаконними терористичними угрупованнями.


**Основні пріоритети**

Підтримка та розвиток малого і середнього підприємництва як базису зайнятості та структурної перебудови економіки області.

**Основні завдання:**

- забезпечення ефективної реалізації державної регуляторної політики;
- фінансово-кредитна підтримка малого та середнього підприємництва;
- інформаційно-ресурсне забезпечення суб'єктів підприємницької діяльності;
- подальший розвиток інфраструктури підтримки підприємництва;
- залучення незайнятого населення та молоді до підприємницької діяльності;
- підвищення іміджу малого і середнього підприємництва.

### Очікувані результати:



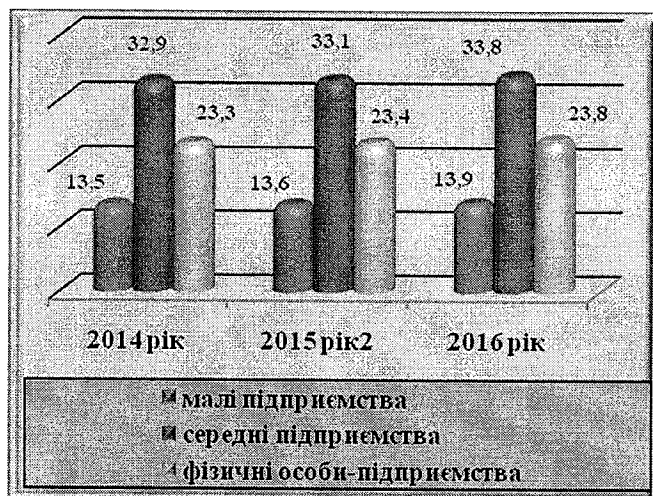
**Рис.5.2.1. Динаміка суб'єктів малого та середнього підприємництва, од.**

– збільшення кількості діючих суб'єктів малого та середнього підприємництва на території, підконтрольній українській владі, на 418 одиниць або 2,0 % (рис. 5.2.1), із них:

– малих підприємств – на 51 одиницю (2,0 %);

– середніх підприємств – на 4 одиниці (2,0 %);

– фізичних осіб-підприємців – на 363 одиниці (2,0 %).



**Рис. 5.2.2. Динаміка зайнятих у малому та середньому підприємстві, тис. осіб**

– збільшення кількості зайнятих у малому та середньому підприємстві на 1,4 тис. осіб, або 2,0 %, із них:

– на малих підприємствах – на 270 осіб (2,0 %);

– на середніх підприємствах – на 670 осіб (2,0 %);

– фізичними особами-підприємцями – на 460 осіб (2,0 %).



### **5.3. Формування конкурентного середовища на регіональних ринках**

#### **Основні проблеми:**

- недостатній рівень конкуренції на окремих товарних ринках області;
- значна кількість порушень законодавства про захист економічної конкуренції;
- суттєві обмеження конкуренції на регіональних ринках послуг: вивезення побутових відходів, утримання будинків і споруд та прибудинкових територій, ритуальних, автостанційних, роздрібно-торгівлі лікарськими засобами; ветеринарних, адміністративних та супутніх їм послуг.

#### **Основні пріоритети:**

- розвиток конкуренції на регіональних ринках області;
- запобігання порушенням конкурентного законодавства.

#### **Основні завдання:**

- створення умов для формування конкурентного середовища;
- створення рівних умов конкуренції між суб'єктами господарювання;
- організація навчання керівного складу органів виконавчої влади та місцевого самоврядування з питань законодавства про захист економічної конкуренції.

#### **Очікувані результати**

- зменшення кількості порушень законодавства про захист економічної конкуренції;
- підвищення рівня обізнаності керівних працівників органів виконавчої влади та місцевого самоврядування про місце та роль економічної конкуренції, державно-правові механізми її захисту в системі функціонування ринкової економіки;
- усунення або зниження бар'єрів вступу на ринки товарів (робіт, послуг);
- демонополізація економіки, підвищення конкурентоспроможності підприємств, усунення монополізму, захист інтересів споживачів.

### **5.4. Регулювання цін**

Цінова стабільність на споживчому ринку області у 2016 році буде забезпечуватись за рахунок стабілізаційних дій у сфері ціноутворення (сільськогосподарські ярмарки, державні інтервенції і т. п.), реалізації повноважень з регулювання цін (тарифів) на основні соціально значущі товари (послуги), вчасного усунення дисбалансів на продовольчих ринках. Продовжить свою роботу робоча група щодо впровадження заходів, направлених на стабілізацію споживчого ринку області.

Впровадження зазначених заходів дозволить забезпечити в 2016 році індекс споживчих цін на рівні 114,2 %.



Рис. 5.4.1. Індекс споживчих цін за 2013-2016 роки, % до грудня попереднього року

#### Основні проблеми:

- недосконалість нормативно-правової бази в сфері ціноутворення та контролю за цінами;
- недостатній рівень конкуренції на окремих ринках товарних груп;
- низький рівень прогнозованості виникнення інфляційних процесів на ринках основних груп продовольчих товарів, ринку палива тощо.

#### Основні пріоритети:

- стабільність цінової ситуації на споживчому ринку області, відсутність товарного дефіциту та ажіотажного попиту на товари;
- дотримання обов'язкових для застосування суб'єктами господарювання граничних рівнів торговельних надбавок (націнок) та постачальницько-збутових надбавок, граничних нормативів рентабельності.

#### Основні завдання:

- реалізація повноважень з регулювання цін (тарифів) на основні соціально значущі товари (послуги);
- моніторинг та прогнозування динаміки цін на ринках соціально-значущих товарів та послуг;
- насичення споживчого ринку сільськогосподарською продукцією місцевих виробників;
- збалансованість ринку товарів та підвищення їх якості;
- забезпечення прозорості роботи облдержадміністрації, органів місцевого самоврядування у сфері ціноутворення та тарифної політики шляхом широкого висвітлення цінової ситуації у регіоні в засобах масової інформації.

#### Очікувані результати:

- стабілізація цінової ситуації на споживчому ринку області;
- забезпечення рівня індексу споживчих цін не вище 114,2%.

## 5.5. Розвиток ринкової інфраструктури

### Основні проблеми:

- збереження складної ситуації у банківській сфері, зокрема, відсутність кредитування вітчизняної економіки за програмами кредитування реального сектору економіки, споживчого кредитування, кредитування сільгоспвиробників;
- високі інвестиційні ризики спричинені проведенням антитерористичною операцією, високою часткою тіньової економіки, корупцією, недосконалим законодавством та нестабільною політичною ситуацією в країні;
- відсутність механізму відшкодування вкладів вкладникам АБ «Укркомунбанк» та захисту вкладів членів кредитних спілок;
- відсутність у регіоні територіального підрозділу спеціально уповноваженого органу виконавчої влади у сфері регулювання ринків фінансових послуг і як слідство, відсутність ефективного інструментарію регулювання фінансового ринку та якісного контролю за діяльністю його учасників
- погіршення роботи ринку страхових послуг.

### Основні пріоритети:

- сприяння збереженню в регіоні оптимальної мережі банків, яка б відповідала потребам економіки області;
- сприяння збільшенню кредитування економіки області банківським сектором;
- створення умов для збільшення об'єктів мережі зареєстрованих небанківських фінансових установ, їх активів, обсягів кредитування;
- залучення в економіку області коштів міжнародної технічної допомоги та грантових коштів в рамках участі в програмах міжнародного співробітництва;
- поглиблення співпраці з банківськими установами щодо кредитування реального сектора економіки, спрощення системи кредитування та зниження відсоткових ставок для суб'єктів бізнесу.

### Основні завдання:

- сприяння збереженню в регіоні оптимальної мережі банків, яка б відповідала потребам економіки області;
- сприяння збільшенню кредитування економіки області банківським сектором;
- створення умов для збільшення об'єктів мережі зареєстрованих небанківських фінансових установ, їх активів, обсягів кредитування;
- створення умов для впровадження на фондовому ринку сучасних фінансових інструментів;
- сприяння удосконаленню умов і правил державного регулювання та нагляду на фондовому ринку.

**Очікувані результати:**

- поновлення банківських кредитних програм, збільшення обсягів кредитування;
- розширення ринку фінансових послуг;
- забезпечення прозорості й відкритості ринків фінансових послуг, захист інтересів споживачів фінансових послуг;
- зменшення ставок за кредитами за рахунок поліпшення конкурентного середовища.

**6. МЕХАНІЗМИ РЕГУЛЮВАННЯ****6.1. Управління об'єктами комунальної власності**

В результаті проведення антитерористичної операції, в області склалась дуже складна ситуація. Підприємства, їх майнові комплекси зруйновані або захоплені збройними формуваннями.

На цей час в області залишилось/перереєструвалось 4 обласних комунальних підприємства: КП «Луганський обласний Фонд підтримки індивідуального житлового будівництва на селі» (послуги з реєстрації та супроводження проектів), КП «Інноваційно-інформаційний центр» (інформаційні послуги), реорганізоване з КП «Луганська обласна «Фармація» - КП «Луганська обласна «Фармація-Північ», а також КП «Міжнародний аеропорт «Сєвєродонецьк» (на сьогодні не здійснює профільної діяльності).

Основним обласним комунальним підприємством в регіоні є КП «Луганська обласна «Фармація-Північ». З метою відновлення діяльності підприємства (значна частина майна підприємства залишилась на неконтрольованій українською владою території області) та його подальшого розвитку у 2016 році адміністрацією підприємства планується здійснення наступних заходів:

- оренда спеціалізованого автотранспорту для доставки лікарських засобів і виробів медичного призначення в аптечну мережу;
- удосконалення програмного продукту для замовлення товару;
- підвищення стандартів мерчандайзингу і обслуговування клієнтів;
- контроль за рівнем обігових витрат і вжиття заходів щодо їх зменшення.

Підприємство ОКП «Компанія «Луганськвода», яке не було перереєстровано на контрольованій українською владою території області, через те, що більшість його майна залишилось на неконтрольованій українською владою території області, у 2015 році було реорганізовано шляхом створення 4 районних комунальних підприємств різної виробничої спрямованості у сфері водопостачання.

КП «Міжнародний аеропорт «Луганськ» в результаті бойових дій повністю зруйнований. Розпорядженням Кабінету Міністрів України від 29.04.2015 № 414-р цілісний майновий комплекс аеропорту «Сєвєродонецьк»

передано до сфери управління облдержадміністрації. На цей час проводиться робота щодо відновлення його роботи у повному обсязі, як стратегічно важливого для області об'єкту.

Загалом на контрольованій українською владою території області налічується близько 85 комунальних підприємств, діяльність яких охоплює такі напрямки як: обслуговування житлових будинків, послуги з технічної інвентаризації об'єктів нерухомості, водопостачання та водовідведення, послуги з благоустрою, збір та вивезення твердих побутових відходів, транспортні послуги, організація шкільного харчування, видання газет і т. і.

#### **Основні проблеми:**

- низький рівень рентабельності роботи підприємств;
- відсутність інвестиційних та інноваційних проектів;
- значна зношеність основних фондів;
- високий рівень непродуктивних витрат матеріальних та енергетичних ресурсів;
- складна процедура ліквідації підприємств;
- скорочення обсягів реалізації товарів, робіт, послуг.

#### **Основні пріоритети:**

- підвищення рівня рентабельності підприємств спільної власності територіальних громад сіл, селищ, міст Луганської області;
- сприяння залученню ресурсів різного рівня, в тому числі бюджетних коштів, на реалізацію проектів і програм інвестиційного спрямування.

#### **Основні завдання:**

- сприяння ефективному плануванню діяльності підприємств, спрямованому на забезпечення їх рентабельної роботи;
- сприяння ліквідації збиткових підприємств спільної власності територіальних громад сіл, селищ, міст Луганської області та підприємств, які припинили свою діяльність;
- проведення роботи щодо перереєстрації ОКП «РАСІ» та відновлення його роботи шляхом збільшення статутного капіталу.

#### **Очікувані результати:**

Покращення діяльності підприємств спільної власності територіальних громад сіл, селищ, міст Луганської області стосовно збільшення обсягів реалізації продукції (робіт, послуг), прибутків та скорочення збитків.

## 6.2. Інвестиційна діяльність

### Капітальні інвестиції

У 2016 році обсяг капітальних інвестицій за рахунок усіх джерел фінансування по територіях, які підконтрольні українській владі, прогнозується на рівні 1622,8 млн грн, що складає 111,7 % від очікуваного обсягу 2015 року, що обумовлено вкладенням інвестицій у відновлення: функціонування зруйнованих або евакуйованих з території, непідконтрольній українській владі життєдіяльних інституцій; розвитку і вдосконалення існуючих об'єктів.

У структурі інвестицій за видами економічної діяльності порівняно з попереднім роком прогноуються наступні зміни: з причин нестабільної ситуації в регіоні більша частина, близько 62,0 %, інвестицій буде спрямована у промисловість (модернізація існуючих підприємств та реалізація проектів із залученням інвестицій, таких як: будівництво сміттєпереробного заводу, реконструкція шахт ім. Мельникова, «Новодружеська», «Привільнянська», «ім. Г.Г. Капустіна», лінія з переробки шини з металевим кордом та інших відходів ГТВ, модернізація виробництва крупно габаритного флоат-скла), близько 14 % – до аграрної галузі та 4 % – у будівництво.

За джерелами фінансування очікується зростання частки банківських кредитних ресурсів у формуванні капітальних інвестицій. Не передбачається збільшення частки бюджетного фінансування. При цьому очікується зростання обсягів надання державних гарантій для фінансування інвестиційних проектів.

У розвиток енергетичної галузі обсяг інвестицій у 2016 році прогнозується в сумі 67,6 млн грн на ремонтні роботи інфраструктури електропостачання.

Стратегічним планом розвитку ВП «Луганська ТЕС» ТОВ «ДТЕК Східенерго», питома вага якого в загальних обсягах виробництва електроенергії сягає понад 90 %, на період до 2020 року передбачена модернізація енергоблоків, що дозволить збільшити обсяги генерації електроенергії станцією, продовжити термін служби наявних енергоблоків на 14-16 років, підвищити їх маневрені характеристики, знизити витрати на споживання енергоресурсів й скоротити викиди шкідливих речовин в атмосферне повітря.

У 2016 році ДП «Северодонецька ТЕЦ» з метою зниження собівартості теплової і електричної енергії передбачає здійснити заходи з реконструкції та переведення виробничих потужностей на використання дешевшого палива – вугільної суміші, що дозволить заміщати 140 млн м<sup>3</sup> природного газу/рік.

Зусилля енергопостачальних підприємств ТОВ «Луганське енергетичне об'єднання» та Луганська філія ДП «Регіональні електричні мережі» будуть спрямовані на виконання в повному обсязі заходів інвестиційних програм, які затверджені НКРЕ.

В газовій промисловості у 2016 році на ремонтні роботи інфраструктури газопостачання планується внести 2 млн грн інвестицій відповідно.

Інвестиційна діяльність ПАТ «Луганськгаз» реалізується відповідно до вимог Національної комісії, що здійснює регулювання у сфері енергетики та при наявності власних джерел фінансування.

У 2016 році в **житлове будівництво** прогноз залучених інвестиційних ресурсів, з урахуванням бюджетних коштів на кредитування населення в межах регіональних програм житлового будівництва, очікується на рівні 26,0 млн грн (2015 рік – 25,0 млн грн).

Заплановано ввести в експлуатацію 17,6 тис. кв. м загальної площі житла, у тому числі 5,0 тис. кв. м за діючими програмами житлового будівництва. Відбудеться завершення будівництва 1 багатоквартирного житлового будинку.

### **Бюджетні інвестиції**

На відновлення пошкоджених та зруйнованих під час проведення антитерористичної операції об'єктів, а саме: закладів охорони здоров'я, освіти, культури і спорту, житлових будинків, об'єктів інженерних мереж, дорожньо-транспортної інфраструктури та інше заплановано **за рахунок коштів державного бюджету** в обсягах, передбачених у Державному бюджеті України на 2016 рік на:

- відновлення (будівництво, капітальний ремонт, реконструкція) інфраструктури у Донецькій та Луганській областях – 300,0 млн грн;
- реалізацію проекту «Надзвичайна кредитна програма для відновлення України» – 350,0 млн грн;
- державні капітальні видатки, що розподіляються Кабінетом Міністрів України – 4500,0 млн грн;
- стабілізаційну дотацію – 2000,0 млн грн;
- видатки на реалізацію заходів щодо підвищення обороноздатності і безпеки держави, а також на відновлення об'єктів Донецької та Луганської областей, що розподіляються Кабінетом Міністрів України – 1500,0 млн грн;
- розвиток автомобільних доріг та реформа дорожнього сектору – 4707,1 млн грн;
- державний фонд регіонального розвитку – 3,0 млрд грн.

### **за рахунок інших джерел фінансування:**

- проекти спільної заяви Уряду Федеративної Республіки Німеччина та Уряду України про Незв'язний фінансовий кредит у розмірі 500 млн євро (200-250 млн євро – бюджетна підтримка, 100-150 млн євро – проекти з енергетики та енергоефективності, 100 млн євро – проекти регіонального розвитку);
- проект «Надзвичайна кредитна програма для відновлення України» від Європейського інвестиційного банку у розмірі 200 млн євро спрямований на підтримку багатосекторних комплексних заходів з інвестування в сектори муніципальної та соціальної інфраструктури для подолання наслідків конфлікту в Східній Україні, який піддав руйнації частину Східної України у період з березня до початку вересня 2014 року;
- співробітництво з Китайською Народною Республікою в частині реалізації спільних інвестиційних проектів, у тому числі за рахунок кредитних коштів, залучених під державні гарантії.

У 2016 році продовжиться співпраця з:

– Проектом ЄС/ПРООН «Місцевий розвиток, орієнтований на громаду». Заплановано проведення роботи щодо включення представників області до наступної фази Проекту та Європейським союзом;

– Європейським банком реконструкції та розвитку, Північною Екологічною Фінансовою Корпорацією (НЕФКО), Східно-Європейським Партнерством з енергоефективності та Довкілля (E5P);

Запланована робота щодо налагодження зв'язків з Канадським агентством по міжнародному розвитку (CIDA), Шведським агентством міжнародного розвитку (SIDA), Швейцарським бюро співробітництва в Україні (SDC), Глобальним екологічним фондом (ГЕФ), Німецько-українським фондом (НУФ) та інші.

На засіданні обласного штабу з питань, пов'язаних з відновленням інфраструктури та життєдіяльності населених пунктів Луганської області був затверджений Генеральний план відбудови інфраструктури населених пунктів, пошкоджених або зруйнованих в результаті збройного конфлікту, до якого увійшли близько 9000 об'єктів, сума збитків яких складає 8,8 млрд грн.

Перш за все потрібно відновити житловий фонд

– 420 зруйнованих будинків приватної та 3 будинку комунальної власності;

– 6766 пошкоджених будинків (6104 приватних та 662 комунальних);

– 256 об'єктів житлово-комунального господарства;

– 112 загальноосвітніх та дошкільних навчальних закладів;

– 94 заклади охорони здоров'я;

– 417 доріг та 32 мости;

– 62 закладів культури та 17 об'єктів спорту;

– 14 об'єктів промисловості та інші;

Реалізація Генерального плану можлива за рахунок джерел фінансування:

– державного фонду регіонального розвитку (193,7 млн грн);

– субвенції з державного бюджету на соціально-економічний розвиток окремих територій (орієнтовно 120-140 млн грн);

– надзвичайної кредитної програми для відновлення України (Європейський інвестиційний банк) (94,4 млн грн – I транш, II транш – 350 млн грн);

– кошти місцевих, районних, обласних бюджетів, МТД

До центральних органів влади (Мінфін, Мінрегіон) подано на розгляд 285 проектів на суму 1104,3 млн грн.



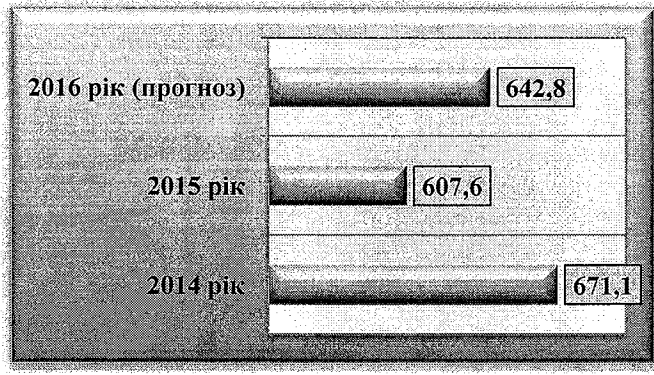
**Таблиця 6.2.1.**

**Генеральний план відбудови інфраструктури населених пунктів  
Луганської області**

| тис. грн  |               |
|---|---------------|
| ВСЬОГО (близько 9 тис. об'єктів)  | 8 828 885,255 |
| Об'єкти житлового фонду (7189, з них 423 – зруйновані, 6766 – пошкоджені) | 756481,288    |
| Електропостачання (57)  | 119932,544    |
| Об'єкти водовідведення (34)   | 193439,934    |
| Об'єкти водопостачання(137)   | 235322,984    |
| Об'єкти газопостачання(15)  | 36533,780     |
| Об'єкти теплопостачання (13)  | 8495,360      |
| Заклади охорони здоров'я (94)   | 299946,931    |
| Загальноосвітні навчальні заклади(85)                                     | 251105,333    |
| Дошкільні навчальні заклади(27)   | 73029,237     |
| Професійно-технічні навчальні заклади(1)                                  | 3000,000      |
| Вищі навчальні заклади(1)   | 8796,549      |
| Об'єкти культури(62)  | 149629,904    |
| Заклади фізичної культури та спорту (17)                                  | 31650,196     |
| Об'єкти промисловості (14)  | 1673500,70    |
| Адміністративні споруди (14)  | 11892,84      |
| Заклади торгівлі(11)  | 2695,00       |
| Банківські заклади(1)   | 150,00        |
| Дороги(417)   | 4438012,36    |
| Мости та мостові переходи (32)  | 173852,36     |
| Інші(71)  | 361417,961    |

При наявності достатнього обсягу фінансування заплановано проведення капітальних ремонтів, реконструкцій, будівництва навчальних закладів, лікарень, поліклінік, заходів по покращанню житлово-комунального господарства тощо, що у свою чергу призведе до покращення соціально-економічного стану регіону та задовольнить і вирішить нагальні потреби населення у професійному медичному обслуговуванні, освіті, наданні житлово-комунальних та соціальних послуг.

### Іноземні інвестиції



**Рис. 6.2.1. Обсяги прямих іноземних інвестицій, млн дол. США**

інвестиційного клімату та активізації інвестиційної діяльності з боку іноземних інвесторів на тлі покращення настроїв серед інвесторів та активізації співпраці з міжнародними фінансовими організаціями.

Ефективна реалізація економічних реформ у державі, спрямованих на забезпечення макроекономічної стабільності, налагодження зовнішніх зв'язків та збалансування фінансової системи в країні, розширення можливості залучення додаткових фінансових ресурсів від міжнародних фінансових організацій, а також завершення активної фази військового конфлікту в регіоні, дозволять у певній мірі відновити інвестиційний потенціал економіки регіону у 2016 році та отримати перші позитивні ознаки у вигляді поступового збільшення обсягів залучення прямих іноземних інвестицій.

За умови відновлення позитивних тенденцій в інвестиційній сфері регіону прогнозується збільшення кількості реалізації інвестиційних проектів та залучення коштів на відновлення виробництва підприємств області у 2016 році.

Очікується отримання практичних результатів від проведення V Міжнародного Луганського інвестиційного форуму.

### Основні проблеми:

- брак власних коштів підприємств для інвестування інноваційних проектів;
- відсутність вагомих джерел наповнення бюджету розвитку на рівні місцевих бюджетів;
- недостатня активність місцевих органів виконавчої влади та органів місцевого самоврядування при підготовці проектних пропозицій та інвестиційних проектів;
- недостатня державна підтримка інвестиційних проектів підприємств. (Державна програма активізації розвитку економіки на 2013-2014 роки, затверджена постановою Кабінету Міністрів України від 27.02.2013 № 187, передбачала фінансування об'єктів з модернізації виробництва, але питання щодо фінансування не вирішено);
- недостатність коштів місцевих бюджетів на реалізацію інфраструктурних проектів, що потребують співфінансування;

Стабільність розвитку світової економіки, глобальної фінансової системи, подальша інтеграція української економіки в світову, зокрема в європейську, сприятиме притоку капіталу в регіон. У 2016 році прогнозується збільшення надходжень прямих іноземних інвестицій до 642,8 млн доларів США завдяки покращенню

- недостатність фінансування з бюджетів всіх рівнів на реалізацію програм житлового будівництва;
- низька платоспроможність населення – основного інвестора житлового будівництва;
- дефіцит обігових коштів у замовників будівництва;
- відсутність фінансування з державного бюджету та обмеженість ресурсів з місцевих бюджетів, що спрямовуються на реалізацію проектів направлених на переведення споживачів з природного газу на інші види палива;
- недостатньо привабливий інвестиційний імідж регіону;
- відсутність належним чином підготовлених під інвестування вільних земельних майданчиків (грінфілдів).

#### **Основні пріоритети:**

- створення умов для залучення інвестицій та їх ефективного використання;
- сприяння залученню ресурсів різного рівня, у т.ч. бюджетних коштів на реалізацію проектів і програм інвестиційного спрямування.

#### **Основні завдання:**

- збільшення обсягу капітальних інвестицій за рахунок усіх джерел фінансування;
- забезпечення розроблення містобудівної документації на місцевому рівні згідно вимог Закону України «Про регулювання містобудівної діяльності»;
- збільшення обсягів будівництва житла з метою покращення житлових умов мешканців області;
- створення системи ефективного залучення інвестицій на розвиток інфраструктури;
- формування привабливого інвестиційного іміджу області;
- використання можливостей міжнародних програм для соціально-економічного розвитку регіону.

#### **Очікувані результати:**

- залучення інвестицій в економіку області у розмірі 1622,8 млн грн;
- збільшення обсягу прямих іноземних інвестицій на 35,2 млн дол. США;
- введення в експлуатацію 17,6 тис. кв. м загальної площі житла.

### **6.3. Закупівля продукції (товарів, робіт, послуг) для регіональних потреб**

У 2015 році Кабінетом Міністрів України було прийнято розпорядження від 20.05.2015 № 501-р «Про реалізацію пілотного проекту щодо впровадження процедури електронних закупівель товарів», що дозволило перевести частину держзакупівель в електронну форму, та запустити пілотний проект ProZorro.

У 2016 році буде продовжено роботу в напрямку забезпечення динамічного розвитку всіх елементів системи державних закупівель.

Аналіз проведення закупівель органами державної влади, установами і організаціями-розпорядниками коштів місцевих бюджетів на території Луганської області відображає тенденцію впровадження замовниками конкурсних механізмів у процес витрачання державних коштів.

#### **Основні проблеми:**

- значні трудові витрати замовника та учасників процедур закупівель;
- тривалість процедур закупівель;
- зміни у нормативній базі, які не мають відпрацьованого механізму реалізації.

#### **Основні пріоритети:**

Забезпечення раціонального використання державних коштів, справедливої конкуренції між учасниками торгів та запобігання корупційним явищам у сфері державних закупівель.

#### **Основні завдання:**

- перехід на електронну систему закупівель товарів, послуг за бюджетні кошти;
- забезпечення прозорості конкурсних процедур з метою запобігання економічних зловживань при здійсненні державних закупівель;
- посилення контролю за дотриманням законодавства при здійсненні державних закупівель;
- сприяння розвитку конкурентного середовища в регіоні;
- удосконалення системи координації та планування держзакупівель;
- впровадження аудиту у сферу державних закупівель;
- розвиток інформаційних технологій у сфері державних закупівель.

#### **Очікувані результати:**

Забезпечення раціонального використання державних коштів, справедливої конкуренції між учасниками торгів.

#### **6.4. Реалізація державних цільових та регіональних програм**

Протягом 2015 року в Луганській області реалізовувалося 43 регіональних цільових програм, з яких за підсумками року термін дії закінчився по 20 програмам. У II півріччі 2015 року розроблено та затверджено 6 програм, ще 1 знаходяться на стадії погодження.

У 2016 році діючі програми будуть переглянуті з метою скорочення та оптимізації їх заходів, приведення у відповідність до реальних можливостей бюджетного фінансування.

##### **Основні проблеми:**

– передбачені обсяги фінансування більшості програм не підкріплені можливостями бюджетів і не мають реальних розрахунків.

##### **Основні пріоритети:**

– забезпечення системного програмного підходу до вирішення актуальних проблемних питань області;  
– забезпечення раціонального використання бюджетних коштів, матеріально-технічних, інших ресурсів.

##### **Основні завдання:**

– перегляд регіональних програм з метою скорочення й оптимізації їх заходів, приведення у відповідність до реальних можливостей бюджетного фінансування.

##### **Очікувані результати:**

– забезпечення досягнення цілей діючих регіональних цільових програм;  
– реалізація заходів регіональних цільових програм, запланованих на 2016 рік.

## 7. РОЗВИТОК РЕАЛЬНОГО СЕКТОРУ ЕКОНОМІКИ

### 7.1. Структурні зміни

З метою забезпечення податкових надходжень, уникнення загострення соціальної напруженості через затримку бюджетних виплат, особлива увага зосереджена на ефективному використанні промислового потенціалу вільних територій з подальшим відновленням сталої роботи промислового комплексу області.

#### Основні проблеми:

- нераціональна, зосереджена на декількох галузях структура промислового виробництва;
- низька частка галузей з високою доданою вартістю продукції, яка виробляється;
- низька інвестиційна привабливість підприємств.

#### Основні пріоритети:

Розвиток галузей економіки з високою доданою вартістю вироблюваної продукції.

#### Основні завдання:

- створення умов для модернізації виробництва;
- збільшення випуску товарів на внутрішній ринок;
- сприяння збільшенню інвестицій у малий та середній бізнес.

#### Очікувані результати:

Реалізація завдань структурних змін відбуватиметься за рахунок коштів, передбачених на фінансування державних і регіональних програм розвитку в Державному бюджеті України, місцевих бюджетах, за рахунок власних ресурсів суб'єктів господарювання, залучених коштів інвесторів та інших джерел фінансування.

### 7.2. Паливно-енергетичний комплекс

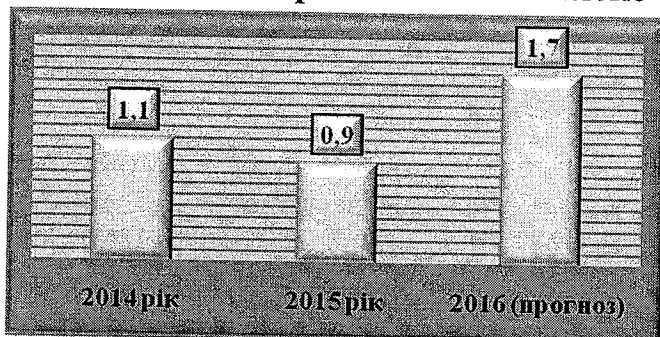
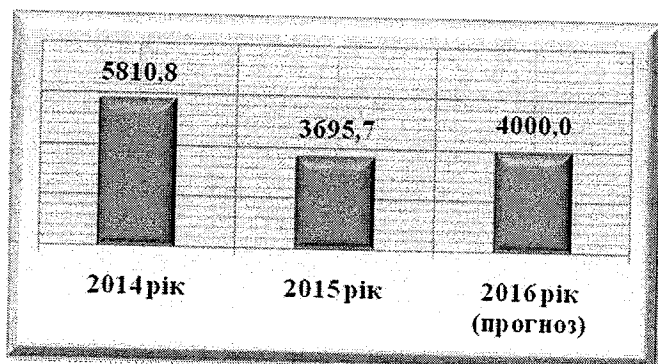


Рис. 7.2.1. Динаміка обсягів видобутку та виробництва вугілля, млн тонн


#### Вугільна галузь

Головна мета розвитку вугільної промисловості області у 2016 році полягає в реальній можливості задіяння потенціалу галузі задля прискорення соціально-економічного зростання області та посилення енергетичної безпеки держави. У 2016 році планується видобуток вугілля 1,7 млн тонн ДП «Первомайськвугілля» та ПАТ «Лисичанськвугілля»).



**Рис. 7.2.2. Динаміка виробництва електроенергії, млн кВт/рік**

4000,0 млн кВт/рік при умові відновлення ліній електропостачання та збільшення навантаження на виробництвах промисловості.



**Рис. 7.2.3. Видобуток природного газу, млн куб. м**

### Електроенергетична галузь

Зменшення обсягів виробництва електроенергії у 2015 році пояснюється значним пошкодженням енергооб'єктів в результаті проведення бойових дій в області, через що ВП «Луганська ТЕС» ТОВ «ДТЕК Східенерго» не має можливості видати більше потужності. На 2016 рік прогнозується вироблення

Газова промисловість. На 2016 рік прогнозується видобування природного газу 278,2 млн куб. м, або 102,2 % до 2015 року.

В цілому по галузі обсяг реалізованої продукції запланований на 2016 рік складе 1498,9 млн грн. або 125,7 % до 2015 року. Збільшення обсягів реалізації природного газу планується у разі припинення бойових дій та стабільної роботи підприємств газової галузі.

### Енергоефективність та енергозбереження

За рахунок впровадження енергоефективних й енергозберігаючих заходів у 2016 році планується зекономити 660,1 тис. тонн енергоресурсів, вартість яких складе – 574,3 млн грн. На зазначені заходи передбачається освоїти 268,4 млн грн. Подальший розвиток отримає альтернативна та поновлювальна енергетика, реалізовуватимуться проекти, які розпочаті у попередні роки.

### Основні проблеми:

- напружена ситуація в регіоні через ведення бойових дій в зоні АТО, не дає можливості стабільно працювати більшості промислових підприємств, організацій і установ;
- традиційно висока енергоємність валового регіонального продукту, яка негативно впливає на рівень собівартості продукції (товарів, послуг), знижує її конкурентоспроможність на внутрішньому та зовнішньому ринках;
- нераціональна структура паливно-енергетичного балансу регіону, в якому значну частину займають імпортовані енергоресурси, насамперед газова складова;

- недостатній рівень впровадження енергоменеджменту на підприємствах та територіях;
- неефективне енергетичне устаткування морально застаріле, фізично зношене та постраждало від бойових дій, призводить до значних невиробничих втрат.

### **Основні пріоритети:**

- створення умов для зростання енергоефективності регіональної економіки, більш широкого використання потенціалу відновлювальних джерел енергії;
- сприяння впровадженню новітніх розробок у сфері енергозбереження та енергоефективності, які забезпечать підвищення технічних і технологічних показників ефективного використання енергоресурсів;
- сприяння скороченню невиробничих втрат паливно-енергетичних ресурсів;
- створення умов для впровадження системи енергоменеджменту підприємствами та установами області;
- створення умов для реалізації комплексних робіт із санації житлових будинків, будівель житлово-комунального господарства, соціальної та бюджетної сфер, промислових приміщень, впровадження обладнання або їх модернізація новітніми засобами обліку споживання паливно-енергетичних ресурсів;
- створення умов для залучення інвестицій на реалізацію економічно обґрунтованих проектів з енергоефективності.

### **Основні завдання:**

- сприяння впровадженню новітніх розробок у сферах енергозбереження та енергоефективності, які забезпечать підвищення технічних та технологічних показників ефективного використання енергоресурсів, у тому числі: когенераційних технологій, а також технологій, що передбачають використання теплових насосів, електричного теплоакumuляційного обігріву та гарячого водопостачання;
- сприяння модернізації систем енерго-, газо-, тепло- та водопостачання, обладнанню засобами обліку споживання паливно-енергетичних ресурсів;
- сприяння реалізації комплексних робіт із санації житлових будинків, будівель житлово-комунального господарства, соціальної та бюджетної сфер, промислових приміщень тощо;
- сприяння залученню інвестицій на реалізацію економічно обґрунтованих проектів з енергоефективності;
- сприяння впровадженню системи енергоменеджменту територіями та підприємствами;
- популяризація впровадження енергозберігаючих технологій та формування енергозбережного світогляду у населення, участь у спеціалізованих національних виставках та інвестиційних бізнес-форумах з питань енергоефективності і альтернативної енергетики.



### Очікувані результати

Очікувані результати від впровадження енергозберігаючих заходів представлені на рис. 7.2.4.

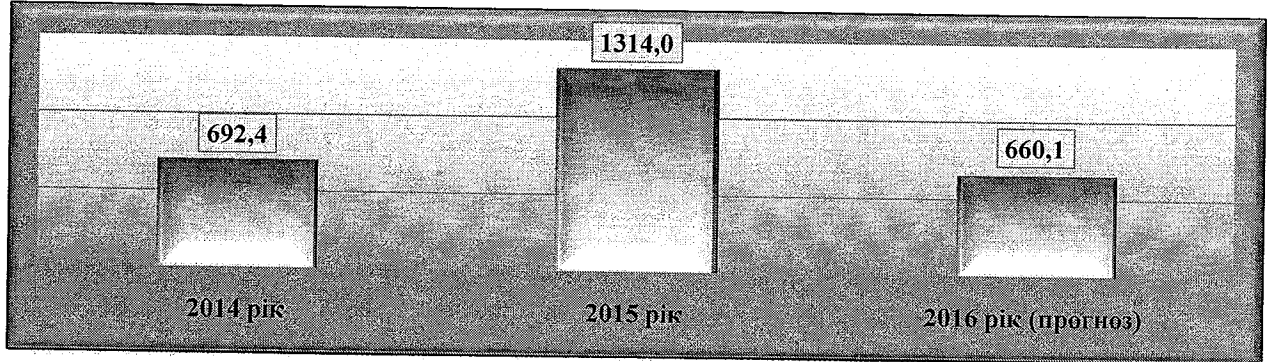


Рис. 7.2.4. Обсяг зекономлених паливно-енергетичних ресурсів, тис. т. у.п.

### 7.3. Промисловість

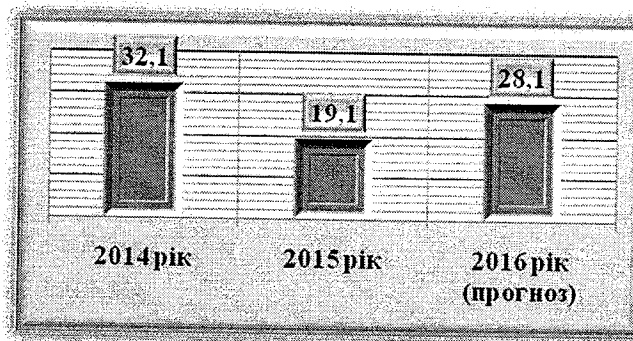


Рис. 7.3.1. Динаміка обсягу реалізованої продукції (робіт, послуг), млрд грн

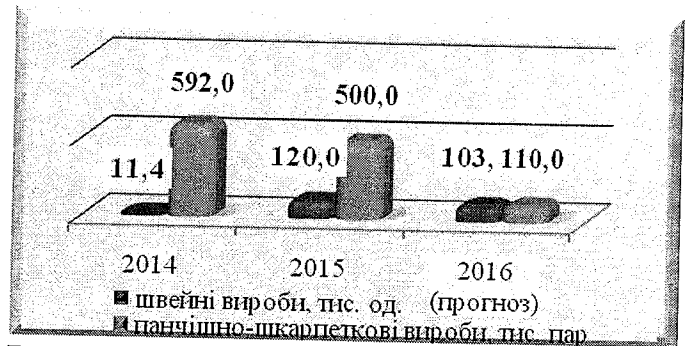
Покращання зазначених показників буде досягнуто за умови роботи 5 підприємств, на які припадало майже 95 % обсягів продукції галузі (ПАТ «Алчевський металургійний комбінат», ПАТ «Стахановський завод феросплавів», Лутугинський науково-виробничий валковий комбінат, ПАТ «Луганський трубний завод», ТОВ «Метали і полімери»). На цей час зазначені підприємства знаходяться на території, яка непідконтрольна українській владі.

*Хімічна промисловість* є одною з пріоритетних у господарському комплексі Луганської області. За умови вирішення проблем у веденні господарської діяльності ПрАТ «Северодонецьке об'єднання АЗОТ» прогнозний показник індексу промислової продукції по галузі у 2016 році складатиме 118,9% та буде реалізовано товарної продукції на 2,2 млрд грн.

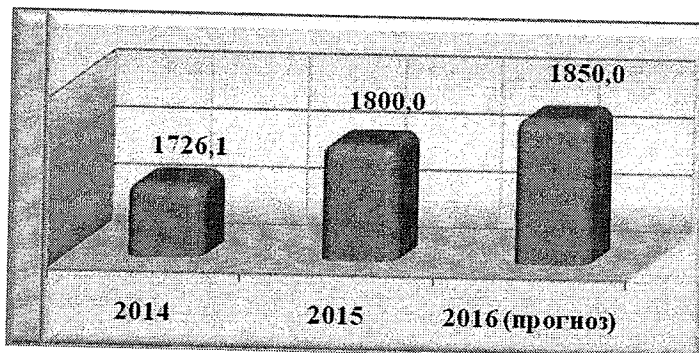
У 2016 році прогнозується покращання ситуації і збільшення обсягу реалізації продукції на 3,4 млрд грн до 28,1 млрд грн або 113,5 % до показника 2015 року.

Прогнозується, що у 2016 році підприємствами **металургійного комплексу** буде реалізовано товарної продукції на 15,0 млрд грн.

**Легка промисловість.** Індекс промислової продукції у 2016 році прогнозується на рівні 100 % та планується реалізувати продукції на суму 72,0 млн грн, що на 0,2 млн грн більше, ніж у 2015 році.



**Рис. 7.3.3.** Динаміка виробничого стану підприємств легкої промисловості.



**Рис. 7.3.4.** Динаміка обсягу реалізації продукції целюлозно-паперової промисловості, млн грн.

У 2016 році індекс промислової продукції **целюлозно-паперової промисловості** планується на рівні 100 %, обсяг реалізації продукції становитиме 1850,0 млн грн, що на 2,8 % більше ніж у 2015 році. Збільшення обсягів виробництва відбудеться за рахунок сталої роботи ПАТ «Рубіжанський картонно-тарний комбінат».

Індекс промислової продукції **харчової промисловості** на 2016 рік, прогнозується на рівні 95,0 %. Спостерігається зниження обсягів виробництва майже всіх продуктів харчування за винятком готових кормів для тварин, молочних продуктів, масла вершкового.

#### Основні проблеми:

- руйнація підприємств та мереж енерго- та газопостачання у ході бойових дій на території області;
- втрата вітчизняних ринків збуту продукції через неможливість конкурувати з більш дешевою продукцією з Білорусії та Росії; відсутність квот на ввіз імпортової продукції (бензину, дизельного палива);
- відсутність диференційованої акцизної політики, яка враховувала б якість продукції;
- наявність значної суми невідшкодованого державою податку на додану вартість при здійсненні експортних операцій;
- відсутність ефективних інвесторів.

**Основні пріоритети:**

- сприяння нарощуванню обсягів виробництва на підприємствах усіх форм власності та освоєння нових видів конкурентоспроможної продукції на рівні світових зразків, підвищення її якості;
- створення умов для розширення виробничої кооперації.

**Основні завдання:**

- створення усіх передумов для скорішого та якісного збільшення обсягів виробництва і як наслідок покращання фінансово-економічного стану підприємств;
- розвиток внутрішньообласної та міжгалузевої кооперації.

**Очікувані результати:**

За прогнозом на 2016 рік індекси промислової продукції по основних галузях наведені в таблиці 7.3.1.

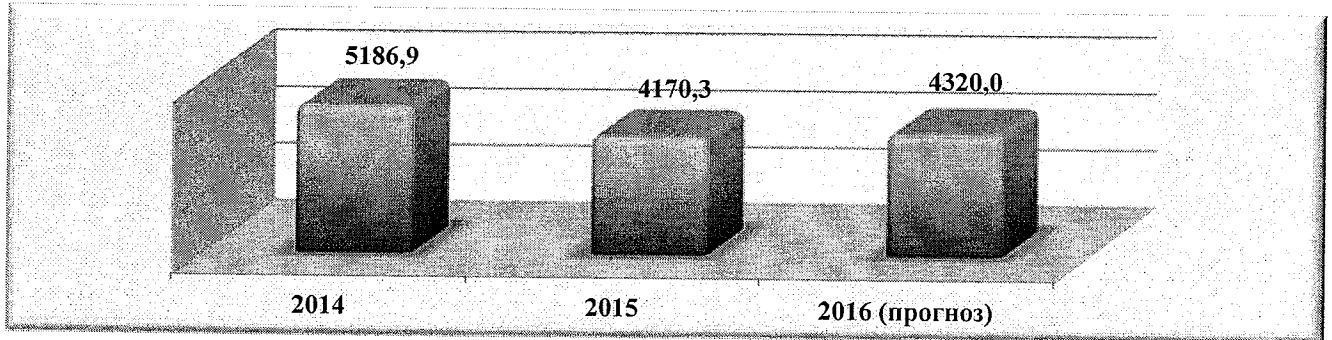
Таблиця 7.3.1.

**Темпи росту обсягів продукції промислового виробництва**

|   | 2015 р. | 2016 р.<br>(прогноз) |
|---|---------|----------------------|
| Темпи росту обсягів промислового виробництва – усього, %  | 77,2    | 113,5                |
| у тому числі:   |         |                      |
| Добувна промисловість   | 100,0   | 100,0                |
| Переробна промисловість - усього  | 70,0    | 115,0                |
| у тому числі:   |         |                      |
| харчова промисловість   | 92,1    | 95,0                 |
| легка промисловість   | 120,0   | 100,0                |
| целюлозно-паперова промисловість, поліграфічна промисловість, видавнича справа                  | 85,0    | 100,0                |
| Хімічна і нафтохімічна промисловість  | 55,4    | 118,9                |
| Виробництво інших неметалічних мінеральних виробів (промбудматеріали і виробництво скловиробів) | 100,0   | 111,7                |
| Металургія і обробка металів  | 43,4    | 116,3                |
| Машинобудування   | 34,4    | 148,0                |
| Виробництво і розподіл електроенергії, газу і води  | 62,0    | 103,5                |

## 7.4. Агропромисловий комплекс

За прогнозними розрахунками у 2016 році виробництво валової продукції сільського господарства усіма категоріями господарств, на контрольованій українською владою території, складе 4,32 млрд грн, що на 3,6 % більше рівня 2015 року. Збільшення обсягів валової продукції буде досягнуто за рахунок виробництва рослинницької продукції.




**Рис. 7.4.1. Виробництво валової продукції сільського господарства, млрд грн**

Під урожай 2016 маркетингового року усіма категоріями господарств посіяно 219,4 тис. га озимих культур на зерно (на рівні минулого року), в тому числі: озимої пшениці – 213,0 тис. га, озимого ячменю – 4,0 тис. га, жито – 1,6 тис. га.

З метою оптимізації структури посівних площ на 2016 рік прогнозується зниження посівних площ соняшнику на 27,4 тис. га, віддавши перевагу посіву зернових та круп'яних культур.

У 2016 році прогнозується отримати 1040,0 тис. тонн зернових та зернобобових культур, що на 49,9 тис. тонн більше рівня 2015 року, картоплі – 214,0 тис. тонн (на 6,0 тис. тонн більше), овочів – 180,2 тис. тонн (на 16,9 тис. тонн більше).



**Рис.7.4.2. Виробництво основних видів сільськогосподарських культур, тис.тонн**

На 2016 рік прогнозується збільшення поголів'я худоби та птиці: 60,0 тис. голів ВРХ (збільшення на 3,6 %), у тому числі корів 30,9 тис. голів (збільшення на 7,7 %); 68,2 тис. голів свиней (збільшення на 3,8%), 28,3 тис. голів овець та кіз (збільшення на 7,2 %), 1032,0 тис. голів птиці (збільшення на 6,7 %).

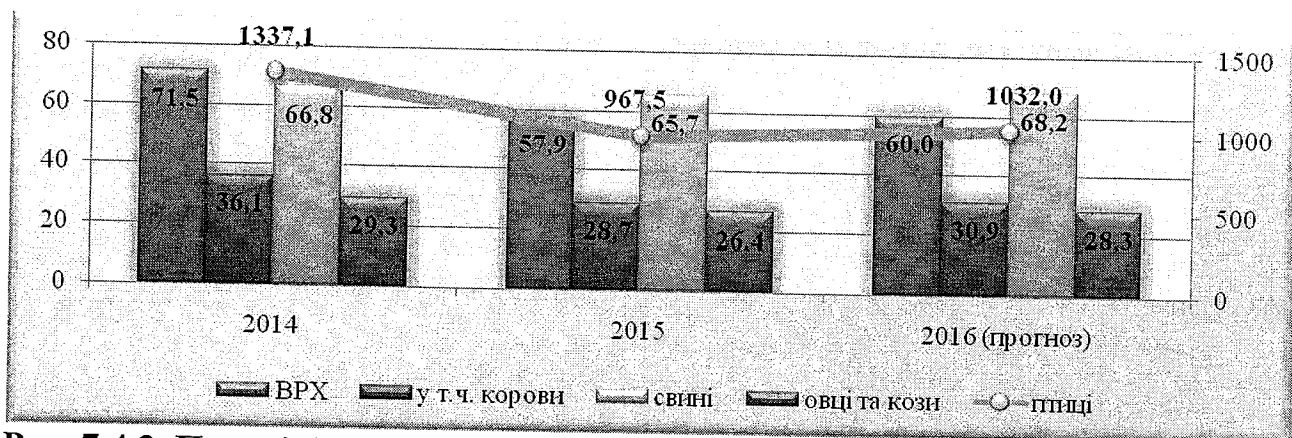


Рис. 7.4.3. Поголів'я худоби та птиці, тис. голів

У 2016 році очікується виробництво м'яса в живій вазі до 34,7 тис. тонн, молока – до 230,0 тис. тонн, яєць – до 127 млн. шт. Зростання планується одержати за рахунок зміцнення племінної бази в тваринництві, нарощування чисельності поголів'я ВРХ.




Рис. 7.4.4. Виробництво основних видів продукції галузі тваринництва

#### Основні проблеми:

- малоефективна державна фінансова підтримка галузі тваринництва, рослинництва;
- низькі закупівельні ціни на продукцію сільського господарства;
- постійне зростання диспаритету цін на матеріально-технічні ресурси та продукцію сільського господарства;
- низький рівень технічного та технологічного переоснащення галузі.

#### Основні пріоритети:

- стимулювання виробництва власної конкурентоспроможної сільськогосподарської продукції;
- сприяння розширенню системи вирощування, зберігання та переробки продукції овочівництва;
- формування самодостатнього продовольчого ринку.

**Основні завдання:****1) у галузі рослинництва:**

- отримати додатково кредитування шляхом укладання угод з Аграрним фондом 350 млн грн;
- забезпечення ефективного використання земельних ресурсів та підвищення родючості ґрунтів;
- збільшення обсягів виробництва конкурентоспроможної рослинницької продукції виробленої місцевими товаровиробниками;
- забезпечення техніко-технологічного переоснащення підприємств агропромислового комплексу області;

**2) у галузі тваринництва:**

- сприяння розвитку великотоварного виробництва тваринницької продукції шляхом будівництва та реконструкції тваринницьких ферм та комплексів;
- забезпечення розвитку заготівлі молока у господарствах населення шляхом створення сільськогосподарських обслуговуючих кооперативів;
- здійснення селекційних заходів у тваринництві шляхом створення, збереження, відтворення і раціонального використання племінних ресурсів;
- зміцнення кормової бази за рахунок збільшення кількості та покращення якості кормів власного виробництва.

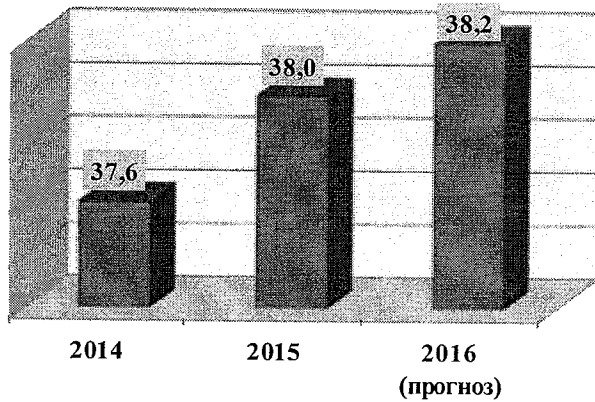
**Очікувані результати:****1) у галузі рослинництва**

- збільшення продукції галузі рослинництва на 2,5 %;
- збільшення виробництва зерна у 2016 році на 49,9 тис. тонн, соняшника на 27,0 тис. тонн, картоплі на 6,0 тис. тонн, овочів на 16,9 тис. тонн;
- розширення площ овочевих і баштанних культур на 1,6 % та підвищення їх врожайності за рахунок впровадження нових прогресивних технологій і більш ефективного використання зрошувальних земель до 193,7 ц/га;
- впровадження високоефективної техніки та технології обробки ріллі.

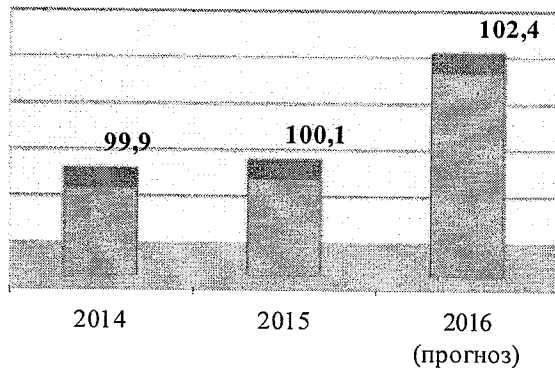
**2) у галузі тваринництва:**

- збільшення обсягів виробництва валової продукції галузі тваринництва на 7,1 %;
- за рахунок підвищення продуктивності тварин збільшити виробництва молока на 5,0 % (10,9 тис. тонн), яєць – на 1,8 % (2,3 млн. штук);
- збільшення продуктивності сільськогосподарських тварин: надій на фуражну корову – на 380 кг, середньодобовий приріст ВРХ – на 32 гр., середньодобовий приріст ВРХ – на 57 гр., яйценосність – на 41 шт.

## 7.5. Транспорт і зв'язок



**Рис. 7.5.1. Перевезення вантажів, млн тонн**



**Рис. 7.5.2. Перевезення пасажирів, млн пас.**

### У 2016 році прогнозується:

– перевезення вантажів в обсязі 38,2 млн тонн, що становитиме 101,5 % до рівня 2015 року, в тому числі залізничним транспортом – 11,0 млн тонн (100,9 %), автомобільним – 27,2 млн тонн (100,3 %);

– перевезення пасажирів в обсязі 102,4 млн осіб, або 102,3 % до рівня 2015 року, в тому числі залізничним транспортом – 10,5 млн осіб (102,9 %), автомобільним – 56,4 млн осіб (102,7 %).

Завдяки подальшому об'єднанню фізичних осіб-перевізників, створенню і укрупненню малих підприємств відбуватиметься зменшення кількості фізичних осіб-перевізників, з якими будуть укладені договори на перевезення пасажирів автомобільним транспортом, на 2,0 %.

### Основні проблеми:

- проведення антитерористичної операції на території Луганської області;
- застарілий рухомий склад пасажирського транспорту;
- низький рівень використання транзитного потенціалу області;
- невідповідність транспортної інфраструктури сучасним вимогам;
- низька пропускна спроможність доріг національного значення;
- збитковість транспортних підприємств через надання численних пільг на проїзд в умовах недостатнього бюджетного фінансування;
- відсутність регулярного авіаційного сполучення з іншими регіонами України та зарубіжними країнами;
- обмеженість доступу населення до мережі Інтернет у сільській місцевості.

### Основні пріоритети:

- забезпечення максимального використання транзитного потенціалу області;
- сприяння розвитку сучасної транспортної інфраструктури;

– сприяння розбудові технологічної інфраструктури мережі Інтернет та доступу до неї споживачів у сільській місцевості.

**Основні завдання:**

- відновлення роботи аеропорту у місті Сєвєродонецьку;
- забезпечення розвитку сучасної транспортної інфраструктури;
- підвищення рівня якості транспортного обслуговування;
- організація перевезень пасажирів на постійних приміських та міжміських внутрішньообласних автобусних маршрутах;
- сприяння розбудові технологічної інфраструктури мережі Інтернет та мереж доступу до неї споживачів у сільській місцевості;
- підвищення рівня якості зв'язку.

Для відновлення, розбудови та поліпшення пошкодженої інфраструктури розроблено 82 проекти, з яких:

– на отримання субвенцій з державного бюджету місцевим бюджетам на здійснення заходів щодо соціально-економічного розвитку окремих територій на 2016 рік з капітального ремонту об'єктів дорожньо-транспортної інфраструктури направлено на узгодження до Міністерства фінансів України 15 проектів на загальну суму 37,2 млн грн;

– під Державний фонд регіонального розвитку подано 44 проектів на суму 202,4 млн грн, капітальний ремонт мостов 6 проектов на суму 50,6 млн грн;

– для участі в кредитній програмі європейського інвестиційного банку "Надзвичайна кредитна програма для відновлення України" на відновлення об'єктів дорожньо-транспортної інфраструктури надано пропозиції для реалізації 17 проектів на суму 2401,03 тис. EUR.

**Очікувані результати:**

– збільшення перевезень вантажів на 1,5 %; пасажирів на 2,3 %, у т. ч. залізничним транспортом – на 2,9 %, автомобільним – на 2,7 %;

– підвищення транзитного потенціалу області;

– підвищення рівня якості транспортного обслуговування;

– підвищення рівня якості надання послуг з перевезення пасажирів з обмеженими фізичними можливостями у міському транспорті;

– спрощення доступу до мережі Інтернет, підвищення рівня інформатизації населення, шкіл, інших навчальних та соціальних закладів, насамперед у сільській місцевості.



## 7.6. Науково-технічна сфера

### Основні проблеми:

- недостатня фінансова підтримка науково-технічної сфери;
- відсутність законодавчої бази для використання спеціальних фондів при фінансуванні наукових робіт в галузі енергозбереження, екології, охорони праці тощо;
- відсутність пільгового оподаткування при освоєнні інноваційних проектів.

### Основні пріоритети:

Зростання інноваційного потенціалу економіки регіону.

### Основні завдання:

Оновлення матеріально-технічної, науково-дослідницької бази наукових установ області.

### Очікувані результати:

Впровадження нових технологічних процесів та інноваційних видів продукції.

## 7.7. Виробництво споживчих товарів та послуг

Розвиток споживчого ринку області направлено на забезпечення продовольчої безпеки, ефективне функціонування товарного ринку і задоволення попиту населення в продукції продовольчого, непродовольчого призначення і послугах побутового обслуговування.

У 2016 році за рахунок перереєстрації підприємств торгівлі з території, непідконтрольній українській владі на підконтрольну українській владі та відновлення їх роботи, збільшиться обсяг прогностичних показників обороту роздрібною торгівлі на 1,6 млрд грн та становитиме 9,4 млрд грн., що у фактичних цінах більше показника 2015 року на 19,8 % з урахуванням прогностичного показника індексу інфляції на 2016 рік –114,2%.




Рис. 7.7.1. Динаміка показників обсягу обороту роздрібною торгівлі

Обсяг послуг, реалізованих споживачам підприємствами сфери послуг у 2016 році становитиме 2,53млрд.грн, що у фактичних цінах на 10,0 % більше, ніж у 2015 році.




Рис. 7.7.2. Динаміка обсягу реалізованих послуг, млрд. грн

#### Основні проблеми:

- зменшення кількості працюючих підприємств роздрібної торгівлі;
- невідповідність законодавства України у сфері внутрішньої торгівлі законодавству Європейського Союзу, найкращим практикам та стандартам країн – членів Європейського Союзу в цій сфері;
- неузгодженість і суперечливість регуляторних норм та документів, що регламентують провадження господарської діяльності у сфері торгівлі;
- наявність стихійної несанкціонованої торгівлі;
- надходження на споживчий ринок фальсифікованих товарів та недоброякісних продуктів харчування;
- існування багатоканальної системи товаропостачання, що призводить до необґрунтованого зростання роздрібних цін.

#### Основні пріоритети:

- розширення мережі підприємств роздрібної торгівлі;
- впорядкування розміщення дрібно-роздрібної мережі, ліквідація несанкціонованої торгівлі;
- запобігання надходженню на споживчий ринок неякісних, фальсифікованих та небезпечних для життя і здоров'я людей товарів;
- створення умов для продажу сільськогосподарської продукції безпосередньо виробниками та забезпечення створення сприятливих умов для здешевлення продукції; організація проведення ярмаркових заходів.
- забезпечення доступності товарів для населення, підвищення конкурентоспроможності підприємств сфери торгівлі, підтримка національних виробників товарів;
- розширення практики застосування безготівкових розрахунків та реєстраторів розрахункових операцій у сфері торгівлі.

**Основні завдання:**

- активізація роботи щодо недопущення надходжень на споживчий ринок області незаконно ввезених, недоброякісних продуктів харчування та алкогольних напоїв, а також посилення контролю за дотриманням законодавства щодо захисту прав споживачів та правил торгівлі;
- забезпечення насичення торговельної мережі області товарами місцевих товаровиробників, проведення ярмаркових заходів з продажу сільськогосподарської продукції на території міст/районів та у віддалених населених пунктах;
- забезпечення насичення торговельної мережі області товарами місцевих виробників;
- сприяння забезпеченню населення області якісними товарами місцевого виробництва за доступними цінами.

**Очікувані результати:**

- збільшення обсягу обороту роздрібною торгівлю на 19,8 % (у фактичних цінах);
- збільшення обсягу реалізованих послуг на 10,0 % (у фактичних цінах);
- впорядкування розміщення дрібно-роздрібною мережі, відсутність несанкціонованою торгівлі;
- відсутність на споживчому ринку неякісних, фальсифікованих та небезпечних для життя і здоров'я людей товарів;
- наявність належних умов для продажу сільськогосподарської продукції безпосередньо виробниками, здешевлення продукції та організації проведення ярмаркових заходів.

## 8. ЗОВНІШНЬОЕКОНОМІЧНА ДІЯЛЬНІСТЬ

У 2016 році прогнозується підвищення вартісних показників зовнішньоторговельного балансу області: зовнішньоторговельний оборот товарів прогнозується на рівні 568,9 млн дол. США, що на 11,4 % більше, ніж у 2015 році. При цьому експорт становитиме 229,5 млн дол. США, імпорт – 339,4 млн дол. США, що більше показників 2015 року на 6,3 % та 15,0 % відповідно.

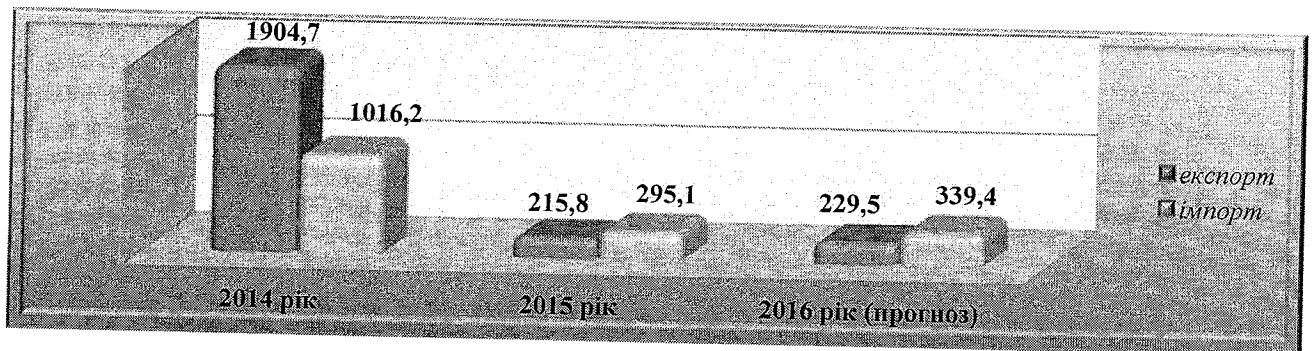


Рис. 8.1. Обсяги зовнішньої торгівлі, млн дол. США

Коефіцієнт покриття експортом імпорту у 2016 році прогнозується на рівні 0,68 що на 0,05 менше показника 2015 року за рахунок більш активного зростання імпорту.

У 2016 році не прогнозується значних змін в перерозподілі між товарними групами в зовнішній торгівлі відносно 2015 року, що пов'язано зі структурою тієї частини промислового комплексу, яка залишилась на контрольованій українською владою території області.

Через військовий конфлікт в регіоні більшість підприємств, які займаються зовнішньоекономічною діяльністю, значно або повністю скоротили обсяги виробництва через ускладнення технологічного й виробничого процесу, виникнення логістичних проблем.

На контрольованій українською владою території області промисловий комплекс фактично лишився таких галузей як металургія (провідні експортери - ПАТ «Алчевський металургійний комбінат», ПАТ «Стахановський завод феросплавів», Лутугинський державний науково-виробничий валковий комбінат, ТОВ «Метали і полімери»), виробництво коксу та продуктів нафтопереробки (ПАТ «Алчевськкокс»), машинобудування (ПАТ «Луганськтепловоз», ВАТ «Стахановський вагонобудівний завод», ПрАТ НВЦ «Трансмаш»).

Незначна частка таких галузей, як вугільна, виробництво будівельних матеріалів, харчова та легка промисловість залишилась на контрольованій території (загальний рівень експорту близько 13 % від загального обсягу експорту області, великі експортери відсутні). Всі або майже всі провідні промислові підприємства таких галузей як хімічна промисловість (основний експортер – ПрАТ «Северодонецьке об'єднання «АЗОТ»), виробництво паперу та поліграфічна діяльність (ПАТ «Рубіжанський картонно-тарний комбінат»), газова промисловість (газорозподілення), електроенергетика (експортери відсутні) залишились на контрольованій території.

З урахуванням того, що область втратила близько двох третин промислового потенціалу (без урахування енергорозподільного сектору – близько 80 %) відбувається й втрата експортних ринків області.

В умовах АТО підприємства втратили ринки збуту на території, непідконтрольній українській владі, розірвали коопераційні зв'язки з відповідними контрагентами. За таких умов стрімко знижується інвестиційна привабливість промислового комплексу області.

В структурі експорту перевага буде зберігатись за (в порядку зменшення частки) продукцією целюлозно-паперової, хімічної промисловості, металургії, легкої промисловості, машинобудування, будівельної промисловості, агропромислового комплексу. В структурі імпорту основними видами продукції залишаться мінеральні продукти (переважно природний газ), продукція хімічної промисловості, маса з деревини, полімерні матеріали, машини, обладнання тощо.

У 2016 році поступово зростаючий зовнішній попит на товари вітчизняного виробництва, в умовах отримання додаткових девальваційних переваг, позитивно впливатиме на експортні можливості регіону.

Розвиток відносин з країнами ЄС сприятиме активізації зовнішніх зв'язків та інвестиційній діяльності підприємств області. Зростаючий зовнішній попит на товари вітчизняного виробництва позитивно впливатиме на експортні можливості країни. Як наслідок, експорт товарів зросте на 6,3 %. Темпи зростання імпорту прискоряться до 15,0 % внаслідок збільшення частки інвестиційних товарів, внутрішнього попиту товаровиробників на проміжні товари та потреб задоволення споживчого попиту. Дія автономних торговельних преференцій для низки виробників області при поставках продукції до країн – членів Європейського Союзу певним чином позначиться на переорієнтації ринків збуту продукції на користь європейського ринку та частково сприятиме відновленню інвестиційної діяльності з боку іноземних інвесторів.

Подальша інтеграція української економіки в світову, зокрема в європейську, сприятиме відновленню зовнішньоекономічної діяльності в регіоні: прогнозується відновлення та збільшення експорту підприємствами агропромислового комплексу, харчової, хімічної, целюлозно-паперової та будівельної промисловості завдяки розширенню зовнішніх ринків, покращенню інвестиційного клімату та активізації співпраці з міжнародними фінансовими організаціями.

Ефективна реалізація економічних реформ у державі, спрямованих на забезпечення макроекономічної стабільності, налагодження зовнішніх зв'язків та збалансування фінансової системи в країні, розширення можливості залучення додаткових фінансових ресурсів від міжнародних фінансових організацій, а також завершення активної фази військового конфлікту в регіоні, дозволять частково відновити інвестиційний потенціал економіки регіону у 2016 році та отримати перші позитивні ознаки у вигляді поступового притоку прямих іноземних інвестицій.

**Основні проблеми:**

–через військовий конфлікт в регіоні більшість підприємств, які займаються зовнішньоекономічною діяльністю, значно або повністю скоротили обсяги виробництва (ускладнення технологічного й виробничого процесу, виникнення логістичних проблем);

–майже всі провідні промислові підприємства-експортери крім таких галузей як хімічна промисловість, виробництво паперу та поліграфічна діяльність залишилися на території, не підконтрольній українській владі;

–залежність зовнішньоторговельного обороту регіону від діяльності великих промислових підприємств-експортерів, низький рівень залучення підприємств малого та середнього бізнесу до розвитку експортного потенціалу області;

–зупинка або скорочення обсягів експорту підприємствами області, втрата ринків збуту;

–нестабільна економічна ситуація на традиційних зовнішніх ринках призводить до значних коливань експорту та імпорту області, обмежене коло торговельних партнерів ставить регіональних експортерів у економічну залежність при здійсненні зовнішньоекономічної діяльності.

**Основні пріоритети:**

– налагодження та поглиблення багатостороннього ефективного торгово-економічного міжнародного співробітництва, сприяння розширенню ринків збуту для суб'єктів зовнішньоекономічної діяльності області;

– залучення суб'єктів малого та середнього бізнесу до зовнішньоекономічної діяльності для розвитку експортного потенціалу області.

**Основні завдання:**

– налагодження та активізація співпраці з країнами ЄС та іншими іноземними партнерами з питань торгово-економічного співробітництва, у тому числі міжнародними донорськими та фінансовими організаціями;

– активізація співпраці з дипломатичними установами, торговельно-економічними місіями за кордоном та іноземними, у тому числі дипломатичними представництвами акредитованими в Україні;

– запровадження інструментів регіональної підтримки розвитку експорту;

– формування позитивного міжнародного іміджу Луганської області в рамках проведення регіональних заходів.

**Очікувані результати:**

– збільшення зовнішньоторговельного обороту на 11,4 %;

– збільшення обсягу експорту на 6,3 %.

## 9. СОЦІАЛЬНА СФЕРА

### 9.1. Демографічна ситуація

#### **Основні проблеми:**

- погіршення здоров'я і життєспроможності населення, висока передчасна смертність, у тому числі у працездатному віці;
- активізація міграційного відпливу населення як у міських поселеннях, так і в сільській місцевості.

#### **Основні пріоритети:**

- створення умов для поліпшення демографічної ситуації, насамперед зниження смертності та збільшення народжуваності.

#### **Основні завдання:**

- популяризація здорового способу життя;
- всебічне стимулювання народжуваності шляхом надання соціальних виплат на допомогу сім'ям з дітьми;
- зменшення міграційного скорочення населення.

#### **Очікувані результати:**

- формування ставлення здорового способу життя як найвищої моральної цінності людини;
- збільшення чисельності народжених;
- зменшення міграції населення за межі області.

### 9.2. Зайнятість населення та ринок праці

#### **Основні проблеми:**

- збільшення рівня безробіття;
- невідповідність професійно-кваліфікаційного рівня осіб, що перебувають на обліку в службі зайнятості, заявленим роботодавцями вакансіям.

#### **Основні пріоритети:**

- підвищення конкурентоспроможності економічно активного населення;
- посилення нагляду та контролю щодо дотримання вимог чинного законодавства в сфері оплати праці.

#### **Основні завдання:**

- забезпечення надання кола соціальних послуг усім верствам незайнятого населення;
- удосконалення інформаційно-роз'яснювальної роботи з питань працевлаштування.

**Очікувані результати:**

- зменшення рівня безробіття до 9,5 %;
- забезпечення можливості отримання додаткового джерела доходів для 45 тис. осіб безробітного населення;
- створення дієвої системи професійної орієнтації на професії, які користуються попитом на ринку праці;
- надання вакансій для шукачів роботи, задоволення роботодавців у якісній робочій силі.

**9.3. Грошові доходи населення та заробітна плата**

**Рис. 9.3.1. Динаміка середньомісячної заробітної плати та заборгованості із виплати заробітної плати**

**Основні проблеми:**

- низький розмір заробітної плати та складні умови праці по вакансіях, наданих роботодавцями до центрів зайнятості;
- наявність незареєстрованих трудових відносин, виплати заробітної плати «у конвертах»;
- наявність заборгованості з виплати заробітної плати.

**Основні пріоритети:**

- забезпечення зростання доходів населення.

**Основні завдання:**

- сприяння детінізації заробітної плати шляхом легалізації незареєстрованих виплат заробітної плати, легалізації зайнятості;
- погашення заборгованості з виплати заробітної плати;
- створення умов для забезпечення підвищення реальних доходів населення та зниження чисельності «бідного» населення.

**Очікувані результати:**

- доходи населення області становитимуть 57,2 млрд грн (101,1 %);
- середньомісячна заробітна плата у розрахунку на одного штатного працівника зросте на 5,0 % (3600 грн);
- фонд оплати праці усіх працівників підприємств, установ, організацій по галузях економіки (без малих підприємств) збільшиться на 5,6 % і становитиме 3,7 млрд грн.



### 9.3.1. Детінізація доходів громадян

У 2016 році буде продовжена робота щодо легалізації праці громадян, які працюють в «тіньовому» секторі економіки.

Зважаючи на те, що нормами Податкового кодексу України регламентується зниження податкового тиску, у 2016 році кількість перевірок буде зменшуватися і здійснюватиметься лише на підприємствах з високим класом ризику.

#### **Основні проблеми:**

- наявність в області підприємств, які «мінімізують» заробітну плату, серед загальної кількості платників-юридичних осіб;
- «тіньова» зайнятість населення.

#### **Основні пріоритети:**

Зменшення кількості громадян, стосовно яких порушується чинне законодавство у сфері доходів і праці.

#### **Основні завдання:**

- збільшення обсягу надходжень до бюджетів усіх рівнів через легалізацію доходів громадян;
- інформування населення через засоби масової інформації про застосування заходів впливу до порушників законодавства про оплату праці.

#### **Очікувані результати:**

Скорочення чисельності громадян, зайнятих нелегальною працею.

### 9.4. Соціальне забезпечення

#### **Основні проблеми:**

- недосконалість системи надання соціальних пільг;
- недостатній обсяг встановленої норми на тверде паливо та скраплений газ для пільгових категорій населення;
- спрощення процедури отримання посвідчення вдів без встановлення причинного зв'язку смерті чоловіка, пов'язаного із роботами з ліквідації наслідків на Чорнобильській АЕС;
- недостатній обсяг фінансування програм та субвенцій соціального захисту населення постраждалого внаслідок Чорнобильської катастрофи.

#### **Основні пріоритети:**

- посилення цільової спрямованості соціальних програм;
- запровадження прогресивної технології обслуговування малозабезпечених громадян;
- забезпечення своєчасного надання усіх видів соціальної допомоги та пільг громадянам, які мають на це право згідно з чинним законодавством.

**Основні завдання:**

- забезпечення своєчасної виплати державної соціальної допомоги;
- забезпечення соціального захисту пільгових категорій населення;
- соціальна підтримка малозабезпечених верств населення;
- оздоровлення ветеранів війни та інвалідів різних категорій, забезпечення інвалідів автотранспортом, інвалідними візками та іншими засобами реабілітації;
- реалізація 14 проектів розвитку об'єктів соціального захисту населення за рахунок різних джерел фінансування, а саме:

Для задоволення соціальних потреб мешканців та переселенців під Державний фонд регіонального розвитку об'єктів соціального захисту населення подано 11 проектів на суму 6,3 млн грн, соціально побутових об'єктів 3 на суму 3,7 млн грн;

На отримання субвенцій з державного бюджету місцевим бюджетам на здійснення заходів щодо соціально-економічного розвитку окремих територій на 2016 рік на узгодження до Міністерства фінансів України направлено 1 об'єкт соціально-побутового призначення на суму 2,1 млн грн.

Для участі в кредитній програмі європейського інвестиційного банку "Надзвичайна кредитна програма для відновлення України" надано пропозиції для реалізації 2 проектів відновлення об'єктів соціального захисту населення на суму 42,7 тис. EUR.

Реалізація зазначених проектів надасть можливість отримати наступні результати.

**Очікувані результати:**

- покращення рівня надання соціальних послуг громадянам, які потребують соціальної підтримки та догляду;
- посилення соціального захисту малозабезпечених верств населення;
- оздоровлення ветеранів війни та інвалідів різних категорій, забезпечення інвалідів автотранспортом, інвалідними візками та іншими засобами реабілітації.

Таблиця 9.4.1

**Надання державної соціальної допомоги**

| № з/п | Закон України  | 2014 р.                         |               | 2015 р.                         |               | 2016 р. прогноз                 |               |
|-------|--|---------------------------------|---------------|---------------------------------|---------------|---------------------------------|---------------|
|       |  | кількість отримувачів тис. осіб | сума, млн грн | кількість отримувачів тис. осіб | сума, млн грн | кількість отримувачів тис. осіб | сума, млн грн |
| 1     | «Про державну допомогу сім'ям з дітьми»                                    | 29,7                            | 328,0         | 38,6                            | 478,9         | 40                              | 549           |
| 2     | «Про державну соціальну допомогу малозабезпеченим сім'ям»                  | 2,0                             | 51,7          | 5                               | 78,9          | 4,5                             | 90            |
| 3     | «Про державну соціальну допомогу інвалідам з дитинства та дітям-інвалідам» | 5,6                             | 74,7          | 6,8                             | 82,5          | 7,5                             | 94            |

## Надання населенню пільг, субсидій та соціальної допомоги

| Показник  | 2014 р.       | 2015 р.       | 2016 р.<br>прогноз |
|---|---------------|---------------|--------------------|
| Кількість сімей, які користуються субсидіями на житлово-комунальні послуги, тис. од., млн грн | 32,0<br>53,4  | 134<br>179,8  | 140<br>197,0       |
| % від загальної кількості сімей області   | 11,6          | 49            | 50                 |
| Надання соціальної допомоги, тис. осіб, млн грн   | 37,3<br>454,4 | 48,6<br>640,3 | 52,0<br>733,0      |
| Стан забезпечення пільгових категорій населення твердим паливом, %                            | 100           | 100           | 100                |
| Погашення витрат за надані пільги по різних видах послуг, усього, млн грн                     | 89,6          | 105,7         | 119,8              |
| у тому числі:   |               |               |                    |
| - на житлово-комунальні послуги, млн грн  | 67,9          | 109,7         | 118,7              |
| - на тверде паливо та скраплений газ, млн грн   | 8,7           | 1,7           | 1,8                |
| - на інші послуги, млн грн  | 29,1          | 36,6          | 41,0               |




Рис. 9.4.1. Динаміка надання населенню пільг, субсидій та соціальної допомоги, млн грн

### 9.5. Пенсійна реформа

#### Основні проблеми:

- наявність боргу підприємств, установ та організацій зі сплати страхових внесків до Пенсійного фонду України та боргу з єдиного соціального внеску на загальнообов'язкове державне страхування;
- незбалансованість бюджету Пенсійного фонду України.

#### Основні пріоритети:

Своєчасне наповнення бюджету Пенсійного фонду України для сталої та своєчасної виплати пенсій та грошової допомоги, підвищення рівня пенсійного забезпечення.

**Основні завдання:**

- продовження роботи щодо реформування пенсійної системи згідно з Законом України «Про заходи щодо законодавчого забезпечення реформування пенсійної системи»;
- забезпечення в повному обсязі поточного надходження коштів до бюджету Пенсійного фонду України та фінансування витрат на виплату пенсій і допомоги;
- проведення інформаційно-роз'яснювальної роботи з запровадження норм законів України «Про збір та облік єдиного внеску на загальнообов'язкове державне соціальне страхування» та «Про заходи щодо законодавчого забезпечення реформування пенсійної системи» для населення;
- посилення контролю з боку органів місцевої влади за погашенням підприємствами комунальної форми власності заборгованості по страхових внесках до Пенсійного фонду України та єдиного соціального внеску.

**Очікувані результати:**

- відсутність порушень вимог пенсійного законодавства та законодавства про оплату праці, нецільового використання коштів Пенсійного фонду України;
- поліпшення платіжної дисципліни роботодавців;
- наближення розміру мінімальних соціальних виплат з окремих видів загальнообов'язкового державного соціального страхування до рівня прожиткового мінімуму;
- зростання середнього розміру пенсій до рівня 2393,0 грн;
- своєчасна та в повному обсязі виплата призначених пенсій та допомоги.

**9.6. Житлово-комунальне господарство**

У 2016 році згідно з Регіональною програмою модернізації систем теплопостачання Луганської області на 2012-2016 роки заплановано до фінансування заходів на загальну суму 186,3 млн грн, у тому числі за рахунок коштів державного бюджету –21,9 млн грн, обласного бюджету – 2,3 млн грн, бюджетів міст та районів–69,3 млн грн, інших джерел – 92,8 млн грн.

Зазначеною програмою 2016 році заплановано здійснити такі заходи: заміна і модернізація котлів, які працюють на газі; частотне регулювання електроспоживаючого обладнання і перетворювачі частоти; заміну насосного обладнання; встановлення теплоутилізаційного обладнання; заміну трубопроводів теплових мереж на попередньо ізольовані; переобладнання котелень, які працюють на газі, з метою переведення їх на місцеві види твердого палива; встановлення газогенераторів; заміну і модернізацію котлів на вугіллі; використання технологій когенерації і впровадження когенераційних установок; оснащення житлових будинків засобами обліку та регулювання теплової енергії; проведення енергетичного аудиту об'єктів соціальної сфери; встановлення блочно-модульних котелень на твердому паливі (пелетах);

переведення існуючих котелень на альтернативні види палива (пелети); впровадження теплонасосних установок; використання сонячної енергії на об'єктах теплопостачання; встановлення блочно-модульних котелень на газі; будівництво, реконструкція газових мереж; облаштування квартир системами індивідуального опалення; впровадження проектів із заміщення природного газу на альтернативні види палива.

З метою організації ефективного управління у сфері виробництва і надання житлово-комунальних послуг, поглиблення демонополізації, створення конкурентного середовища на ринку житлово-комунальних послуг, технічного переоснащення, відновлення, реконструкцію та розвиток житлово-комунального, водопровідно-каналізаційного господарства, централізованих систем теплопостачання на отримання субвенцій з державного бюджету місцевим бюджетам на здійснення заходів щодо соціально-економічного розвитку окремих територій на 2016 рік направлено на узгодження до Міністерства фінансів України 27 проектів на загальну суму 44,3 млн грн та відновлення житлового фонду комунальної форми власності 4 проекти на загальну суму 35,4 млн грн.

Під Державний фонд регіонального розвитку на відновлення роботи інженерних мереж (водовідведення, водопостачання, газопостачання, електропостачання, теплопостачання) подано 41 проект на загальну суму 108,4 млн грн, житлового фонду комунальної форми власності 20 проектів на суму 63,7 млн грн.

Для участі в кредитній програмі європейського інвестиційного банку "Надзвичайна кредитна програма для відновлення України" на відновлення роботи інженерних мереж надано пропозиції для реалізації 27 проектів на суму 8404,9 тис. EUR, житлового фонду комунальної форми власності 7 проектів на суму 43929,7 тис. EUR.

**Благоустрій** територій включає санітарну очистку, озеленення та зовнішнє освітлення територій населених пунктів.

У 2016 році підприємствами житлово-комунального господарства буде отримано збиток у сумі 60,0 млн грн у зв'язку з застосуванням незбалансованих тарифів.

Динаміка фінансового результату від звичайної діяльності підприємств житлово-комунального господарства (сальдо) наведена в табл. 9.6.1.

Прогнозний рівень розрахунків населення за спожиті житлово-комунальні послуги у 2016 році становитиме 90 %.

Дебіторська заборгованість підприємств за надані житлово-комунальні послуги на кінець 2016 року прогнозується у сумі 350,0 млн грн. Кредиторська заборгованість – 670,0 млн грн.

### **Основні проблеми:**

– збитковість підприємств, пов'язана з незбалансованістю їх економіки у зв'язку із зростанням цін на енергоносії;

- велика кредиторська заборгованість за спожиті енергоносії і сплата значних податків до державного бюджету підприємствами тепло-, водопостачання;
- незадовільний технічний стан багатоквартирних житлових будинків, наднормативні витрати енергоносіїв, неефективна система управління;
- незадовільний стан ліфтового господарства;
- незадовільний технічний стан магістральних та розподільчих мереж водопровідно-каналізаційного господарства;
- позанормативні втрати води, невідповідність її якості державним нормативам, погодинна подача води окремим споживачам області;
- незадовільний технічний стан систем комунальної теплоенергетики, низький ККД обладнання;
- невідповідність проектного та фактично приєданого теплового навантаження, наднормативні витрати енергоносіїв;
- незадовільний стан благоустрою міст (стан дорожнього покриття вулиць та доріг міст, переоснащення мереж зовнішнього освітлення вулиць);
- недостатня кількість засобів обліку та регулювання споживання води і теплової енергії у багатоквартирних житлових будинках;
- постійний ризик виникнення небезпечних та аварійно-небезпечних ситуацій у зв'язку із відсутністю системи їх запобігання та упередження, у тому числі внаслідок підтоплення території;
- розбалансованість схем теплопостачання населених пунктів;
- відсутність засад для впровадження в дію механізмів створення конкурентного середовища та альтернативних форм управління, утримання і обслуговування житлового фонду;
- незадовільний стан комунальних доріг у населених пунктах;
- недостатнє фінансування регіональних галузевих програм.

#### **Основні пріоритети:**

- створення умов для відновлення основних фондів та технічного переоснащення житлово-комунального господарства;
- створення конкурентного середовища на ринку житлово-комунальних послуг;
- забезпечення фінансової стабільності галузі, підвищення якості наданих житлово-комунальних послуг, запобігання необґрунтованому збільшенню їх вартості;
- створення умов для забезпечення реформування системи взаємовідносин у сфері житлово-комунального господарства для забезпечення життєвих умов населення області на рівні сучасних стандартів.

#### **Основні завдання:**

- забезпечення населення області питною водою нормативної якості в межах науково обґрунтованих нормативів (норм) питного водопостачання;

- реформування та розвиток водопровідно-каналізаційної мережі, підвищення ефективності та надійності її функціонування; поліпшення стану здоров'я населення та оздоровлення соціально-екологічної ситуації в області;
- зниження витрат паливно-енергетичних ресурсів на виробництво, транспортування та подачу теплової енергії шляхом заміни та модернізації існуючого теплогенеруючого обладнання, теплових мереж, використання індивідуальних теплових пунктів оптимізації схем тепlopостачання;
- створення умов, що сприятимуть забезпеченню повного збирання, перевезення, перероблення, утилізації та захоронення ТПВ, запобігання їх шкідливій дії на навколишнє природне середовище і здоров'я людей;
- захист території населених пунктів області від підтоплення;
- передача гуртожитків у власність територіальних громад для забезпечення реалізації житлових прав мешканців гуртожитків;
- виконання робіт з будівництва, реконструкції, ремонту та утриманню вулиць і доріг комунальної власності у населених пунктах області.

#### **Очікувані результати:**

- зменшення від'ємного сальдо фінансового результату (таблиця 9.6.1);
- підвищення рівня розрахунків населенням за спожиті житлово-комунальні послуги (табл. 9.6.1);
- поліпшення технічного стану будівель гуртожитків, зниження рівня громадського незадоволення, передача гуртожитків у власність територіальних громад;
- покращання стану доріг комунальної власності у населених пунктах області.

**Таблиця 9.6.1**

**Динаміка фінансового результату від звичайної діяльності підприємств житлово-комунального господарства (сальдо) та динаміка рівня розрахунків населенням за спожиті житлово-комунальні послуги**

|   | 2014     |        | 2015      | 2016    |
|---|----------|--------|-----------|---------|
|   | прибуток | збиток | очікуване | прогноз |
| Фінансовий результат від звичайної діяльності підприємств житлово-комунального господарства (сальдо), млн грн | 41,8     | 25,3   | -         | -       |
| Рівень розрахунків населення за спожиті житлово-комунальні послуги, %   | 92,0     |        | 92,0      | 90,0    |

## **10. ГУМАНІТАРНА СФЕРА**

### **10.1. Охорона здоров'я**

Рівень загальної захворюваності населення за висновками спеціалістів у 2016 році зростає на 1,1 % за рахунок зростання рівня звернень населення до амбулаторно-поліклінічних закладів з таких причин, як: новоутворення, туберкульоз, СНІД, хвороби органів дихання та травлення. Зростання рівня захворюваності пов'язано з міграцією населення з території, непідконтрольній українській владі, погіршенням умов життя та зниженням рівня матеріального забезпечення родин та поодиноких мешканців.

Стратегічною ціллю розвитку сфери охорони здоров'я регіону є подальше реформування медичного обслуговування. У 2016 році триватиме створення високотехнологічних сучасних медичних центрів на базі обласних лікувально-профілактичних закладів, які відновили свою роботу на території підконтрольній владі України.

#### **Основні проблеми:**

- напружена демографічна ситуація;
- недосконала мережа стаціонарних закладів охорони здоров'я, які надають високоспеціалізовану медичну допомогу (у наявності 6, не повністю відновлено функції: обласної лікарні для дорослих, обласної дитячої лікарні, обласного онкологічного диспансеру, обласного кардіологічного диспансеру та обласного наркологічного диспансеру);
- високий рівень захворюваності на серцево-судинні, онкологічні хвороби, туберкульоз, ВІЛ-інфекцію/СНІД та інші хвороби, що суттєво впливає на показники здоров'я населення;
- недостатня забезпеченість лікувально-профілактичних закладів медичними кадрами, насамперед на первинному рівні надання медичної допомоги;
- відсутність медичного обладнання для стаціонарних лікувальних закладів третього рівня надання медичної допомоги населенню;
- незадовільний стан матеріально-технічної бази лікувально-профілактичних закладів.

#### **Основні пріоритети:**

- подальше формування структурованої системи надання медичних послуг населенню (первинний, вторинний та третинний рівні надання медичної допомоги) з визначенням і чітким розмежуванням переліку функцій для максимально ефективного використання бюджетних коштів;
- забезпечення лікувально-профілактичних закладів області медичними кадрами та сучасним медичним обладнанням, в т.ч. придбання високоякісного сучасного медичного обладнання для створення високоспеціалізованих відділень обласних лікарень та диспансерів.



**Основні завдання:**

- підвищення доступності та ефективності медичного обслуговування населення на усіх рівнях надання медичної допомоги;
- зниження захворюваності на туберкульоз та ВІЛ-інфекцію/СНІД;
- зниження онкозахворюваності в області;
- покращення кадрового забезпечення закладів охорони здоров'я.

Для створення умов формування здорового населення направлено до Міністерства фінансів України на отримання субвенцій з державного бюджету місцевим бюджетам на здійснення заходів щодо соціально-економічного розвитку окремих територій на 2016 рік у сфері охорони здоров'я на узгодження 13 проектів на загальну суму 29,9 млн грн, 4 санітарних автомобілі – 4,9 млн грн; 1 рентгенівський апарат – 2,2 млн грн.

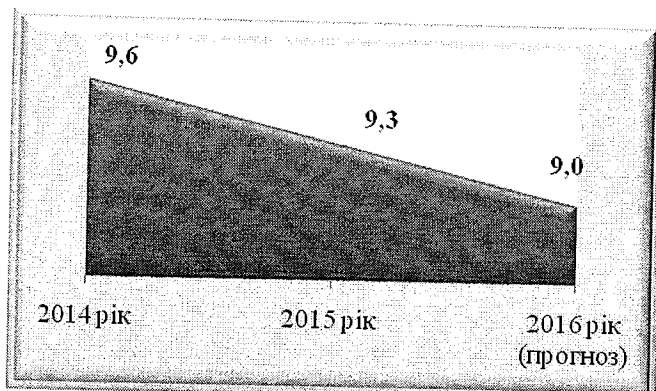
Під Державний фонд регіонального розвитку подано 46 проектів на суму 459,4 млн грн, на придбання медичного обладнання 3 проекти на суму 6,9 млн грн, 4 одиниці медичного транспорту на суму 4,5 млн грн.

Для участі в кредитній програмі європейського інвестиційного банку "Надзвичайна кредитна програма для відновлення України" для підвищення рівня ефективності використання ресурсів, якості та доступності медичної допомоги, вдосконалення надання медичної допомоги населенню з урахуванням внутрішньої міграції, пов'язаної з проведенням антитерористичної операції в регіоні надано пропозиції для реалізації 18 проектів на суму 8404,9 тис. EUR, житлового фонду комунальної форми власності 7 проектів на суму 2739,3 тис. EUR.

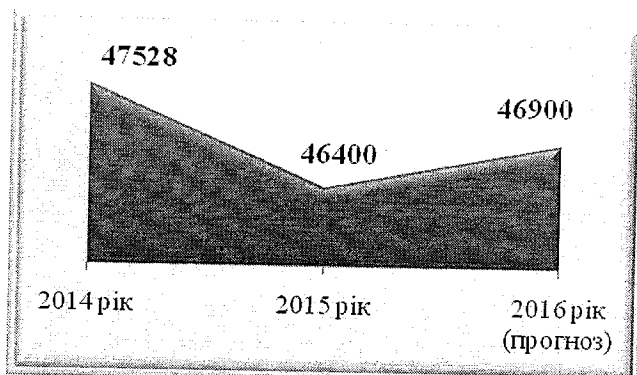
Забезпечення закладів охорони здоров'я відповідним обладнанням, транспортними засобами, кадрами та зміцнення матеріально-технічної бази обласних закладів охорони здоров'я з урахуванням збільшення кількості переміщених осіб з територій проведення антитерористичної операції, в тому числі придбання медичного обладнання надасть можливість отримати певних результатів в сфері охорони здоров'я.

**Очікувані результати:**

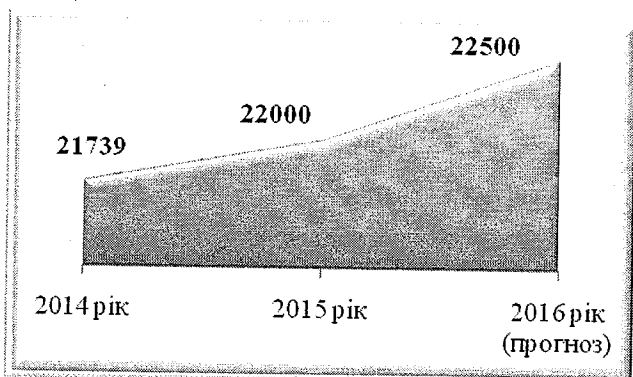
- охоплення медичним обслуговуванням в центрах первинної медико-санітарної допомоги 100 % населення області;
- забезпечення області ліжковим фондом на рівні 88,0 на 10 тис. населення;
- забезпечення 10-ти хвилинного прибуття на виклик бригади швидкої медичної допомоги в містах та 20-ти хвилинного – в сільській місцевості;
- зниження рівня захворюваності населення;
- стабілізація рівня захворюваності населення (хвороби системи кровообігу, хвороби органів дихання та хвороби органів травлення) на рівні показників 2015 року.



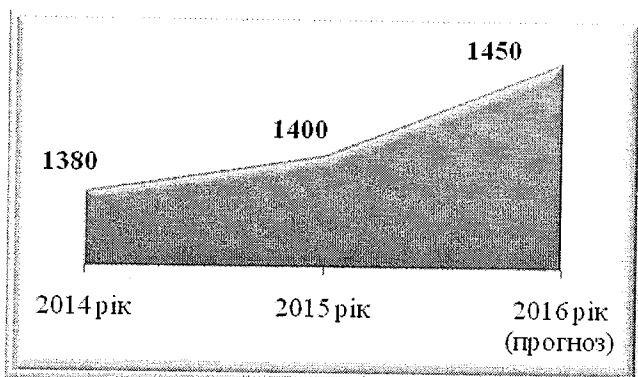
**Рис.10.1.1. Смертність дітей до 1 року життя (на 1000 народжених живими)**



**Рис.10.1.2. Динаміка захворюваності хворобами системи кровообігу (на 100 тис. населення)**



**Рис. 10.1.3. Динаміка захворюваності хворобами органів дихання (на 100 тис. населення)**



**Рис. 10.1.4. Динаміка захворюваності хворобами органів травлення (на 100 тис. населення)**

## 10.2. Освіта

### Основні проблеми:

- недостатня кількість дошкільних навчальних закладів у окремих територіальних одиницях;
- невідповідність мережі загальноосвітніх навчальних закладів реальній кількості учнів;
- недостатній рівень оснащення навчальних закладів комп'ютерною технікою.

### Основні пріоритети:

- оптимізація мережі дошкільних навчальних закладів з урахуванням тенденцій демографічної ситуації та вжиття заходів щодо скасування черг з влаштування дітей до них;
- забезпечення доступності якісної освіти.

**Основні завдання:**

- збільшення кількості дошкільних навчальних закладів;
- поліпшення технічного стану будівель і споруд, створення безпечних умов експлуатації будівель закладів освіти обласної комунальної власності;
- матеріально-технічне забезпечення інтернатних, загальноосвітніх і професійно-технічних навчальних закладів;
- підвищення якості загальної середньої освіти.

З метою вирішення основних проблем та виконання завдань з реалізації заходів відновлення та розвитку сфери освіти на отримання субвенцій з державного бюджету місцевим бюджетам на здійснення заходів щодо соціально-економічного розвитку окремих територій на 2016 рік для виконання робіт з капітального ремонту об'єктів освіти направлено на узгодження до Міністерства фінансів України 23 проекти на загальну суму 71,1 млн грн, крім того на придбання 10 шкільних автобусів на суму 12,9 млн грн.

Під Державний фонд регіонального розвитку подано 43 проекти на загальну суму 109,2 млн грн, крім того на придбання 19 шкільних автобусів на суму 18,8 млн грн та 3 проекти на придбання шкільного обладнання на суму 3,0 млн грн.

Для участі в кредитній програмі європейського інвестиційного банку "Надзвичайна кредитна програма для відновлення України" сфері освіти надано пропозиції для реалізації 40 проектів на суму 4295,6 тис. EUR.

Реалізація зазначених проектів надасть можливість отримати певних результатів модернізації системи освіти.

**Очікувані результати:**

- поліпшення матеріально-технічної бази закладів освіти;
- запровадження державних стандартів початкової, базової та повної загальної освіти в загальноосвітніх навчальних закладах області;
- запровадження дистанційного навчання з використанням можливостей новітніх інформаційних технологій;
- відкриття 4 дошкільних навчальних закладів;
- оптимізація мережі загальноосвітніх навчальних закладів;
- створення механізму контролю за якістю підготовки вчителів.

### 10.3. Культура

#### **Основні проблеми:**

- незадовільний матеріально-технічний стан існуючої мережі культурних і мистецьких об'єктів області (80 % об'єктів);
- відсутність базових облаштованих приміщень (будівель) для забезпечення повноцінного функціонування переміщених на підконтрольну українській владі територію обласних закладів культури;
- плінність кадрів;
- недостатній рівень фінансування на утримання закладів культури області;
- широке функціонування російської мови в різних сферах суспільного буття на більшій частині території області, що спричиняє поділ населення за умовним принципом на «україно-» та «російськомовне»;
- відсутність ефективного механізму щодо залучення громадських організацій та національно-культурних товариств патріотичного спрямування до підготовки та реалізації державних мовних програм;
- відсутність сприятливих умов для збереження і розвитку мережі мистецьких навчальних закладів області;
- відсутність можливості щодо придбання якісних музичних інструментів; дефіцит кваліфікованих педагогічних кадрів;
- недостатня укомплектованість навчальних закладів молодими педагогічними кадрами за окремими спеціалізаціями;
- зниження популярності деяких музичних інструментів у духових, народних та струнно-смичкових відділеннях шкіл естетичного виховання;
- погіршення конкурсної ситуації у вищих мистецьких навчальних закладах I–II рівнів акредитації з окремих спеціалізацій.

#### **Основні пріоритети:**

- збереження кадрового потенціалу в сфері культури області;
- поліпшення матеріально-технічного стану закладів культури;
- збереження мережі закладів та установ культури, національної та регіональної культурної спадщини, культурного розвитку та виховання населення області;
- підвищення статусу мистецької освіти, забезпечення доступу населення до кращих надбань вітчизняної та світової культури;
- підтримка аматорського та професійного мистецтва.
- розвиток української мови, культури, історичної свідомості української нації;
- підтримка інститутів представників освітніх, просвітянських, мистецьких колективів, державних, комунальних та громадських установ і організацій, які сприяють розвитку української мови, культури, історичної свідомості;
- підтримка якісного україномовного продукту.

**Основні завдання:**

- сприяння сталому функціонуванню закладів культури та поліпшенню якості послуг культурно-масового характеру для населення;
- створення умов для забезпечення доступу населення до кращих надбань вітчизняної та світової культури;
- сприяння стимулюванню та підтримці митців в області культури і мистецтв.

Для вирішення зазначених завдань, з метою реалізації заходів Програми, розроблено 37 проектів, з яких:

- 3 проекти на загальну суму 2,7 млн грн на отримання субвенцій з державного бюджету місцевим бюджетам на здійснення заходів щодо соціально-економічного розвитку окремих територій на 2016 рік направлено на узгодження до Міністерства фінансів України;
- під Державний фонд регіонального розвитку подано 23 проектна загальна суму 97,6 млн грн;
- для участі в кредитній програмі європейського інвестиційного банку "Надзвичайна кредитна програма для відновлення України" сфері культури надано пропозиції для реалізації 11 проектів на суму 323,9 тис. EUR.

Реалізація зазначених проектів надасть можливість значно покращити матеріально-технічний стан закладів культури та отримати певних результатів у розвиток культури.

**Очікувані результати:**

- збереження національної культурної спадщини;
- забезпечення культурного розвитку та виховання населення області;
- підтримка аматорського та професійного мистецтва;
- розвиток духовності як фактору формування світогляду населення

**10.4. Фізична культура і спорт****Основні проблеми:**

- недостатньо налагоджена система матеріально-технічного, науково-методичного та медичного забезпечення при підготовці спортсменів високого рівня;
- низький рівень забезпеченості населення регіону спортивними спорудами;
- невідповідність спортивних споруд вимогам міжнародних стандартів.

**Основні пріоритети:**

- популяризація ведення здорового способу життя;
- розвиток олімпійських і неолімпійських видів спорту;
- розвиток дитячо-юнацького та резервного спорту.

**Основні завдання:**

- поліпшення матеріально-технічного стану закладів сфери фізичної культури і спорту;
- стимулювання праці спортсменів і тренерів для розвитку спорту вищих досягнень;
- проведення фізкультурно-масових та спортивно-оздоровчих заходів за місцем проживання та у місцях масового відпочинку громадян, зокрема інвалідів.

З метою поліпшення матеріально-технічного стану закладів фізичної культури і спорту розроблено 13 проектів:

- на отримання субвенцій з державного бюджету місцевим бюджетам на здійснення заходів щодо соціально-економічного розвитку окремих територій на 2016 рік у сфері спорту направлено на узгодження до Міністерства фінансів України 3 проекти на загальну суму 4,4 млн грн;
- під Державний фонд регіонального розвитку подано 9 проектів на загальну суму 18,4 млн грн, у тому числі на придбання спортивного обладнання 2 проекти на суму 1,4 млн грн;
- для участі в кредитній програмі європейського інвестиційного банку "Надзвичайна кредитна програма для відновлення України" сфері культури надано пропозиції для реалізації 3 проектів на суму 1232,8 тис. EUR.

**Очікувані результати:**

- розвиток спорту вищих досягнень;
- збільшення кількості громадян, залучених до фізкультурно-оздоровчої та спортивно-масової роботи;
- покращення матеріально-технічного стану об'єктів спортивної інфраструктури.

**10.5. Створення умов соціалізації сім'ї та молоді****Основні проблеми:**

- недостатній рівень повноцінного і самодостатнього функціонування сімей, народжування та виховання в них дітей;
- незадовільне становище дітей-сиріт і дітей, позбавлених батьківського піклування, їх соціально-правовий захист;
- несистемний характер формування у молодих людей громадянської позиції та національно-патріотичної свідомості;
- низький рівень зайнятості молоді на ринку праці за обраною професією та практичних вмінь і навичок молодих фахівців;
- високий рівень захворюваності та смертності молоді, слабка мотивація до дотримання молодими людьми здорового і безпечного способу життя, недостатній рівень знань та навичок молоді у галузі безпеки життєдіяльності.

### **Основні пріоритети:**

- партнерська підтримка молоді, що проживає на території, не підконтрольній українській владі, та внутрішньо переміщених осіб;
- здійснення заходів, спрямованих на соціальне становлення та підтримку молоді з числа внутрішньо переміщених осіб;
- сприяння забезпеченню реалізації права дитини-сироти та дитини, позбавленої батьківського піклування, на виховання в сімейному оточенні;
- забезпечення якісного відпочинку і оздоровлення дітей;
- створення сприятливих передумов для життєвого самовизначення та самореалізації молоді;
- сприяння становленню інституту сім'ї та його розвитку.

### **Основні завдання:**

- забезпечення соціально-правового захисту прав дітей-сиріт та дітей, позбавлених батьківського піклування;
- розвиток і вдосконалення сімейних форм виховання;
- вдосконалення системи оздоровлення та організація змістового відпочинку дітей-сиріт та дітей, позбавлених батьківського піклування;
- сприяння створенню сприятливого середовища для забезпечення вторинної зайнятості молоді;
- сприяння підтримці та розвитку молодіжного руху, утвердження патріотизму, духовності, моральності та пропаганда здорового способу життя;
- сприяння розвитку сімейних цінностей та традицій.

### **Очікувані результати:**

- збільшення рівня охоплення молоді молодіжними трудовими загонами;
- збільшення рівня охоплення населення профілактично-просвітницькими заходами;
- збільшення чисельності дітей-сиріт та дітей, позбавлених батьківського піклування, влаштованих у сім'ї громадян України;
- створення 1 дитячого будинку сімейного типу;
- збільшення кількості прийомних сімей до 86.



**Рис. 10.5.1. Кількість дитячих будинків сімейного типу та дітей в них**

## 10.6. Туристично-рекреаційна галузь

### **Основні проблеми:**

- проведення антитерористичної операції на території Луганської області;
- заборона туристичних подорожей у зв'язку з проведенням АТО;
- незадовільний стан туристичної, сервісної та інформаційної інфраструктури уздовж автомобільних доріг та міжнародних транспортних коридорів (відсутність під'їздів до багатьох туристичних об'єктів, відсутність дорожніх вказівників і туристично-інформаційних знаків).

### **Основні пріоритети:**

- створення оптимальних умов розвитку туристично-рекреаційної сфери;
- створення умов для розвитку інфраструктури сільського «зеленого туризму».

### **Основні завдання:**

- створення оптимальних умов розвитку туристично-рекреаційної сфери;
- сприяння розвитку інфраструктури сільського «зеленого туризму»;
- створення системи забезпечення зростання туристичних потоків та коштів, збереження і раціональне використання природно-ресурсного і історико-культурного потенціалу.

### **Очікувані результати:**

Збільшення кількості сільських садиб, які приймають туристів, на 1 одиницю.



## 11. ПРИРОДОКОРИСТУВАННЯ ТА БЕЗПЕКА ЖИТТЄДІЯЛЬНОСТІ ЛЮДИНИ

### 11.1. Розвиток мінерально-сировинної бази

Область має на своїй території різноманітний комплекс розвіданих родовищ мінеральної сировини місцевого значення, яка, в основному, використовується для виробництва будівельних матеріалів. Основу сировинної бази будівельної галузі становлять родовища цегельно-черепичної сировини, каменю будівельного, карбонатної сировини, будівельного піску, сировини цементної, піску для пісочниць локомотивів, керамзитової сировини, глини тугоплавкої, каменю облицювального, каменю пиляного, гіпсу та ангідриту, сировини крем'яної (кристобаліт-опалової), а також мінеральні пігменти (охра).

Також в області є значні запаси мінеральних вод, які можливо використовувати для оздоровлення населення, побудувати для цього здравниці та заводи по розливу мінеральних вод (хлоридно-натрієві, йодно-бромні води для бальнеолікування, радонові води, для розливу в пляшки, маються води типу «Миргородських», «Новоіжевських»). Це напрямок інвестування разом з розвитком «зеленого» туризму може представляти певну зацікавленість для потенційних інвесторів.

#### **Основні проблеми:**

- малоефективне використання природних родовищ;
- низький рівень впровадження технологій щодо використання газу, що вилучається з шахт в порядку дегазації, та розробка газових залягань;
- неузгодженість нормативно-правових актів у сфері надрокористування з чинним земельним, водним та лісовим законодавством;
- тривалість процедур отримання спеціальних дозволів на користування надрами для видобутку корисних копалин;
- низький рівень відповідальності за правопорушення щодо незаконної розробки та привласнення корисних копалин місцевого значення.

#### **Основні пріоритети:**

- раціональне використання корисних копалин та моніторинг стану природного середовища;
- залучення ефективних інвесторів до розвідки перспективних ділянок та подальшої експлуатації нових родовищ.

#### **Основні завдання:**

- сприяння підвищенню рівня використання діючими підприємствами мінерально-сировинної бази регіону;
- створення умов для залучення інвесторів до проведення геологорозвідувальних робіт мінерально-сировинної бази регіону;
- створення умов для інвентаризації ділянок підземних вод та ліквідації

занедбаних з метою уникнення забруднення підземних вод;  
 – завантаження потужностей діючих підприємств.

**Очікувані результати:**

Підвищення рівня ефективності використання природних ресурсів шляхом:

- реалізації інвестиційних проектів із розробки мінерально-сировинної бази регіону;
- завантаження потужностей діючих підприємств місцевою сировиною;
- підвищення рівня забезпеченості водою населених пунктів області;
- покращення екологічного стану родовищ за рахунок підвищення рівня відповідальності і контролю за розробкою родовищ.

**11.2. Охорона навколишнього природного середовища**

У 2015 році спостерігається скорочення викидів у повітряний басейн Луганської області, що обумовлено зменшенням обсягів промислового виробництва.

Найбільші обсяги викидів забруднюючих речовин в атмосферне повітря мають підприємства енергетичної галузі та вугільної промисловості. У містах та районах, де розташовані підприємства основних галузей промисловості, спостерігаються найвищі обсяги викидів в атмосферне повітря.

Екологічна ситуація додатково ускладнюється тим, що у зв'язку зі змінами до бюджетного законодавства екологічний податок з 01.01.2015 підлягає зарахуванню до загального фонду місцевих бюджетів, що негативно позначиться на впровадженні широкомасштабних природоохоронних заходів.

Прогноз надходжень екологічного податку до обласного фонду охорони навколишнього природного середовища на 2016 рік складатиме 23,6 млн грн.

**Основні проблеми:**

- розташування великих за масштабом підприємств хімічної галузі безпосередньо в зоні бойових дій або біля неї, що являє собою великий ризик екологічної катастрофи;
- розташування вугледобувних підприємств на території, непідконтрольній українській владі та низький рівень зберігання відходів вугледобутку у частині захисту атмосферного повітря;
- недостатність впровадження технологічних процесів та обладнання для використання енергетичного потенціалу (утилізації) шахтного метану;
- високе навантаження викидами підприємств та автотранспорту на атмосферу області;
- низький рівень утилізації твердих побутових та промислових відходів;
- незахищеність поверхневих вод басейнів р. Сіверський Донець та підземних вод питної якості;
- морально-застаріле обладнання каналізаційно-очисних мереж та споруд;

– недостатній рівень розвитку та фінансування системи регіонального моніторингу охорони навколишнього природного середовища на території області;

– знищення значних площ лісових насаджень та лісу;

– недостатній рівень збільшення площі заповідних територій області з природними ландшафтами до рівня, достатнього для збереження їх різноманіття.

#### **Основні пріоритети:**

– сприяння поліпшенню та стабілізації стану повітряного басейну міст та промислових вузлів області;

– сприяння попередженню забруднення навколишнього середовища відходами;

– сприяння збереженню та покращенню екологічного стану водних ресурсів;

– сприяння збільшенню площі заповідних територій області з природними ландшафтами до рівня, достатнього для збереження їх різноманіття;

– створення нових лісових насаджень, біологічно стійких до антропогенного навантаження.

#### **Основні завдання:**

– сприяння збільшенню обсягів лісовідновлення та лісорозведення, збереження природно-заповідного фонду;

– охорона та раціональне використання природних ресурсів;

– впровадження заходів стимулювання підприємств щодо збільшення обсягів утилізації промислових відходів та зменшення обсягів їх утворення.

#### **Очікувані результати:**

– збереження та відновлення біологічного та ландшафтного різноманіття, охорона рослинного та тваринного світу, в т.ч. видів занесених до Червоної книги України;

– зменшення впливу на навколишнє природне середовище викидів в атмосферне повітря, скидів у водні об'єкти;

– забезпечення безпечного поводження з відходами;

– додержання екологічно безпечних умов для життя і здоров'я людей.

Таблиця 11.2.1

**Кількісні критерії, що будуть свідчити про реалізацію цілей у сфері охорони навколишнього природного середовища**

| Показники   | 2014 р. | 2015 р. | 2016 р.<br>(прогноз) | 2016 р. у<br>% до<br>2015 р. |
|---|---------|---------|----------------------|------------------------------|
| Викиди в атмосферне повітря, тис. тонн  | 84,9*   | 84,1    | 84,0                 | 99,9                         |
| Обсяги забору води, млн м <sup>3</sup>  | 84,7    | 80,5    | 76,4                 | 94,9                         |
| Загальні обсяги скидання зворотних вод у водні об'єкти, млн м <sup>3</sup>        | 28,1    | 27,3    | 26,4                 | 96,7                         |
| Відведення недостатньо очищених зворотних вод або без очистки, млн м <sup>3</sup> | 24,26   | 22,4    | 21,0                 | 93,8                         |
| Утилізовано відходів (тис. т)   | 992,0   | 942,4   | 914,1                | 97,0                         |
| Розширення природно-заповідного фонду, га   | 849,0** | 74,7    | 75,4                 | 100,9                        |

**Примітка:**

\* – інформація наведена за виключенням територій, визначених розпорядженням КМУ від 7.11.2014 № 1085-р «Про затвердження переліку населених пунктів, на території яких органи державної влади тимчасово не здійснюють або здійснюють не в повному обсязі свої повноваження»;

\*\* – об'єкти розташовані на території, яка тимчасово окупована і не підконтрольна українській владі.

**11.3. Техногенна безпека****Основні проблеми:**

– недостатність фінансування заходів з попередження та ліквідації наслідків надзвичайних ситуацій (забезпечення засобами індивідуального захисту, створення матеріальних резервів для попередження та ліквідації надзвичайних ситуацій, здійснення заходів з інженерного захисту територій області від зсувів і підтоплень та інші);

– відсутність надійної системи оповіщення та інформування населення про загрозу або виникнення надзвичайних ситуацій;

– відсутність на більшості потенційно небезпечних об'єктах систем раннього виявлення надзвичайних ситуацій та оповіщення населення у разі їх виникнення.

**Основні пріоритети:**

Запобігання виникненню надзвичайних ситуацій техногенного та природного характеру.

**Основні завдання:**

- здійснення аналізу ризику для життєдіяльності населення, яке проживає на небезпечних територіях;
- системами раннього виявлення надзвичайних ситуацій та оповіщення населення у разі їх виникнення;
- забезпечення охорони лісів від пожеж.

**Очікувані результати:**

- своєчасне попередження виникнення надзвичайних ситуацій;
- зменшення кількості населення, постраждалого від надзвичайних ситуацій;
- скорочення витрат на ліквідацію наслідків від надзвичайних ситуацій;
- кількісне зменшення лісових пожеж та їх площ.

**11.4. Охорона праці****Основні проблеми:**

- високий рівень небезпеки підвальних котелень в опалювальний сезон;
- незадовільна робота служб відомчого контролю за станом промислової безпеки на вугільних підприємствах області.

**Основні пріоритети:**

Забезпечення реалізації державної політики у сфері охорони праці та промислової безпеки стосовно пріоритетності життя і здоров'я працівників у процесі виробничої діяльності.

**Основні завдання:**

- зниження рівня небезпеки підвальних котелень в опалювальний сезон;
- підвищення рівня нормативно-правового забезпечення діяльності Фонду соціального страхування від нещасних випадків на виробництві та професійних захворювань;
- удосконалення організації санаторно-курортного лікування та оздоровлення застрахованих осіб з метою відновлення та підтримання їхнього здоров'я.

**Очікувані результати:**

Поліпшення умов праці та зменшення кількості нещасних випадків.

Заступник керівника апарату



**А.В.КУШЕЛЕВА**

## Основні показники економічного і соціального розвитку Луганської області на 2016 рік

| № з/п  | Од. виміру | 2014 рік | 2015 рік | Темп росту (зниження) 2015 рік до 2014 року, % | 2016 рік (прогноз) | Темп росту (зниження) 2016 рік до 2015 року, % |
|--|------------|----------|----------|--|--------------------|--|
| 1  | 3          | 4        | 6        | 7  | 8                  | 9  |
| <b>1. ФІНАНСОВІ РЕСУРСИ</b>  |            |          |          |  |                    |  |
| Ресурси бюджетів - усього  | млн грн    | 5128,2   | 3718,1   | 72,5   | 3651,6             | 98,2   |
| Збори до державного бюджету України  | млн грн    | 3512,5   | 2395,2   | 68,2   | 2170,0             | 90,6   |
| Збори до держбюджету, які адмініструються органами державної податкової служби | млн грн    | 1315,1   | 1455,2   | 110,7  | 1320,0             | 90,7   |
| Збори до державного бюджету по митниці   | млн грн    | 2197,4   | 940,0    | 42,8   | 850,0              | 90,4   |
| Доходи місцевих бюджетів   | млн грн    | 1615,7   | 1322,9   | 81,9   | 1 481,6            | 112,0  |
| <b>1.2 Фінансування заходів</b>  |            |          |          |  |                    |  |
| Видатки місцевих бюджетів  | млн грн    | 4 407,7  | 6 082,7  | 138,0  | 6 812,6            | 112,0  |
| у т.ч.   |            |          |          |  |                    |  |
| загальний фонд   | млн грн    | 3 932,7  | 5 447,4  | 138,5  | 6 101,0            | 112,0  |
| спеціальний фонд   | млн грн    | 475,0    | 635,4    | 133,8  | 711,6              | 112,0  |
| <b>1.3 Фінанси суб'єктів господарювання</b>                                    |            |          |          |  |                    |  |
| Прибуток від звичайної діяльності до оподаткування                             | млн грн    | 1786,8   | 502,4    | 28,1   | 1454,3             | 289,5  |
| Питома вага прибуткових підприємств в загальній кількості підприємств          | %          | 68,1     | 34,2     | x  | 36,0               | x  |
| Збитки від звичайної діяльності до оподаткування                               | млн грн    | 48469,0  | 50238,1  | 103,6  | 48475,5            | 96,5   |
| Питома вага збиткових підприємств в загальній кількості підприємств            | %          | 31,9     | 65,8     | x  | 64,0               | x  |
| Сальдо фінансових результатів  | млн грн    | -46683,1 | -49735,7 | 106,5  | -47021,2           | 94,5   |
| <b>2. РИНКОВІ ПЕРЕТВОРЕННЯ</b>   |            |          |          |  |                    |  |
| <b>2.1 Розвиток малого і середнього бізнесу</b>                                |            |          |          |  |                    |  |
| Кількість діючих малих підприємств   | одиниць    | 2515     | 2527     | 100,5  | 2578               | 102,0  |
| Кількість малих підприємств на 10 тис. населення                               | одиниць    | 35       | 35       | 100,0  | 36                 | 102,9  |

| 1   | 2   | 3         | 4      | 6      | 7     | 8      | 9     |
|-----|---|-----------|--------|--------|-------|--------|-------|
|     | Кількість зайнятих працівників на малих підприємствах   | тис. осіб | 13,53  | 13,6   | 100,5 | 13,87  | 102,0 |
|     | Питома вага обсягів реалізованої продукції (товарів, послуг) малими підприємствами від загальної обсягу реалізованої продукції (товарів, послуг)    | %         | 29,8   | 30,0   | x     | 30,5   | x     |
|     | <b>Кількість діючих середніх підприємств</b>  | од.       | 185    | 186    | 100,5 | 190    | 102,2 |
|     | Кількість середніх підприємств на 10 тис.   | од.       | 3      | 3      | 100,0 | 3      | 100,0 |
|     | Кількість зайнятих працівників на середніх підприємствах  | тис. осіб | 32,94  | 33,10  | 100,5 | 33,77  | 102,0 |
|     | Питома вага обсягів реалізованої продукції (товарів, послуг) середніми підприємствами від загальної обсягу реалізованої продукції (товарів, послуг) | %         | 44,2   | 44,4   | X     | 45,3   | X     |
|     | <b>Кількість зареєстрованих фізичних осіб-підприємців</b>   | осіб      | 18010  | 18150  | 100,8 | 18513  | 102,0 |
|     | Кількість фізичних осіб-підприємців, що сплачують податки   | осіб      | 250    | 252    | 100,8 | 257    | 102,0 |
|     | Кількість працівників, найманих фізичними особами-підприємцями  | тис. осіб | 5,3    | 5,2    | 99,6  | 5,3    | 101,9 |
| 3.  | <b>МЕХАНІЗМИ РЕГУЛЮВАННЯ</b>  |           |        |        |       |        |       |
| 3.1 | Управління об'єктами загальної власності територіальних громад, сіл, селищ, міст області  |           |        |        |       |        |       |
|     | Чистий дохід (виручка) від реалізації продукції (робіт, послуг)   | млн грн   | 877,6  | 229,7  | 26,2  | 230,0  | 100,1 |
|     | Собівартість реалізованої продукції   | млн грн   | 801,8  | 172,5  | 21,5  | 173,0  | 100,3 |
|     | Фінансовий результат від звичайної діяльності до оподаткування (сальдо)   | млн грн   | -73,2  | 0,3    | -0,4  | 0,3    | 101,0 |
|     | Чистий прибуток (збитки) сальдо   | млн грн   | -73,8  | 0,2    | -0,3  | 0,2    | 101,7 |
|     | Фонд оплати праці   | млн грн   | 151,2  | 3,0    | 2,0   | 3,0    | 99,3  |
| 3.2 | <b>Інвестиційна діяльність</b>  |           |        |        |       |        |       |
|     | Обсяг капітальних інвестицій  | млн грн   | 5116,3 | 1452,8 | 28,4  | 1622,8 | 111,7 |
|     | у тому числі:   |           |        |        |       |        |       |
|     | промисловість   | млн грн   | 3883,0 | 927,0  | 23,9  | 1048,4 | 113,1 |
|     | у тому числі:   |           |        |        |       |        |       |
|     | добувна промисловість і розробка кар'єрів   | млн грн   | 857,1  | 106,1  | 12,4  | 108,4  | 102,1 |
|     | сільське господарство   | млн грн   | 370,0  | 345,9  | 93,5  | 374,1  | 108,2 |

| 1   | 2   | 3            | 4       | 6       | 7     | 8       | 9     |
|-----|---|--------------|---------|---------|-------|---------|-------|
|     | житлове будівництво   | млн грн      | 21,7    | 25,0    | 115,2 | 26,0    | 104,0 |
| 3.3 | Іноземні інвестиції   |              |         |         |       |         |       |
|     | Прямі іноземні інвестиції (приріст капіталу)  | млн дол. США | -208,0  | -23,5   | x     | 5,5     | x     |
|     | Обсяг прямих іноземних інвестицій з початку інвестування  | млн дол. США | 671,1   | 607,6   | 90,5  | 642,8   | 105,8 |
| 4.  | <b>РЕАЛЬНИЙ СЕКТОР ЕКОНОМІКИ</b>  |              |         |         |       |         |       |
| 4.1 | Основні показники ефективності регіональної промислової політики  |              |         |         |       |         |       |
|     | Обсяг реалізованої промислової продукції  | млн грн      | 32079,1 | 24770,3 | 77,2  | 28124,7 | 113,5 |
|     | Темпи росту обсягів промислового виробництва - усього (краще замінити на індекс промислового виробництва) | %            | 58,0    |         | x     |         | x     |
|     | у тому числі:   |              |         |         |       |         |       |
|     | Добувна промисловість   | %            | 63,3    | 100,0   | x     | 100,0   | x     |
|     | Переробна промисловість - усього  | %            | 68,5    | 70,0    | x     | 115,0   | x     |
|     | у тому числі:   |              |         |         |       |         |       |
|     | харчова промисловість   | %            | 94,5    | 92,1    | x     | 95,0    | x     |
|     | легка промисловість   | %            | 52,2    | 120,0   | x     | 100,0   | x     |
|     | целюлозно-паперова промисловість, поліграфічна промисловість, видавнича справа                            | %            | 98,5    | 85,0    | x     | 100,0   | x     |
|     | Виробництво коксу, продуктів нафтопереробки   | %            | 0,0     | 0,0     | x     | 0,0     | x     |
|     | Хімічна і нафтохімічна промисловість  | %            | 43,8    | 55,4    | x     | 118,9   | x     |
|     | Виробництво інших неметалічних мінеральних виробів (промбудматеріали і виробництво скловиробів)           | %            |         |         | x     |         | x     |
|     | Металургія і обробка металів  | %            | 60,4    | 43,4    | x     | 116,3   | x     |
|     | Машинобудування   | %            | 67,3    | 34,4    | x     | 148,0   | x     |
|     | Виробництво і розподіл електроенергії, газу і води  | %            | 90,0    | 62,0    | x     | 103,5   | x     |
| 4.2 | <b>Агропромисловий комплекс</b>   |              |         |         |       |         |       |
|     | Валова продукція сільського господарства  | млн грн      | 5186,9  | 4170,3  | 80,4  | 4320,0  | 103,6 |
|     | Темпи росту (зниження) виробництва валової продукції сільського господарства                              | %            | 82,3    | 80,4    | x     | 103,6   | x     |
|     | Індекс продукції рослинництва   | %            | 102,5   | 84,5    | x     | 102,5   | x     |
|     | Виробництво зернових та зернобобових культур  | тис. тонн    | 1226,3  | 990,1   | 80,7  | 1040,0  | 105,0 |



| 1   | 2   | 3                   | 4      | 6     | 7     | 8      | 9     |
|-----|---|---------------------|--------|-------|-------|--------|-------|
|     | урожайність зернових та зернобобових культур                  | ц/га                | 33,0   | 26,0  | 78,8  | 27,5   | 105,8 |
|     | виробництво картоплі  | тис. тонн           | 284,9  | 208,0 | 73,0  | 214,0  | 102,9 |
|     | урожайність картоплі  | ц/га                | 128,0  | 156,7 | 122,4 | 162,0  | 103,4 |
|     | виробництво овочів  | тис. тонн           | 181,8  | 163,3 | 89,8  | 180,2  | 110,3 |
|     | урожайність овочів  | ц/га                | 185,0  | 192,3 | 103,9 | 193,7  | 100,7 |
|     | <b>Індекс продукції тваринництва</b>                          | %                   | 87,1   | 69,7  | x     | 107,7  | x     |
|     | Поголів'я ВРХ   | тис. голів          | 71,5   | 57,9  | 81,0  | 60,0   | 103,6 |
|     | у т.ч. корів  | тис. голів          | 36,1   | 28,7  | 79,5  | 30,9   | 107,7 |
|     | Поголів'я свиней  | тис. голів          | 66,8   | 65,7  | 98,4  | 68,2   | 103,8 |
|     | Поголів'я овець та кіз  | тис. голів          | 29,3   | 26,4  | 90,1  | 28,3   | 107,2 |
|     | Поголів'я птиці   | тис. голів          | 1337,1 | 967,5 | 72,4  | 1032,0 | 106,7 |
|     | Реалізація худоби і птиці (у живій вазі)                      | тис. тонн           | 50,6   | 32,3  | 63,8  | 34,7   | 107,4 |
|     | Виробництво молока  | тис. тонн           | 251,6  | 219,1 | 87,1  | 230,0  | 105,0 |
|     | Виробництво яєць  | млн штук            | 484,2  | 124,7 | 25,8  | 127,0  | 101,8 |
|     | <b>Ступінь зносу основних засобів</b>                         | %                   | 64,0   | 75,0  | x     | 75,0   | x     |
| 4.3 | <b>Транспорт і зв'язок</b>                                    |                     |        |       |       |        |       |
|     | Перевезення вантажів - усього                                 | млн тонн            | 37,6   | 38,0  | 101,1 | 38,2   | 100,5 |
|     | у тому числі залізничним транспортом                          | млн тонн            | 10,7   | 10,9  | 101,9 | 11,0   | 100,9 |
|     | автомобільним транспортом загального користування             | млн тонн            | 26,9   | 27,1  | 100,7 | 27,2   | 100,4 |
|     | Перевезення пасажирів, усього                                 | млн пас.            | 99,9   | 100,1 | 100,2 | 102,4  | 102,3 |
|     | у тому числі залізничним транспортом                          | млн пас.            | 9,9    | 10,2  | 103,0 | 10,50  | 102,9 |
|     | автомобільним транспортом загального користування             | млн пас.            | 54,6   | 54,9  | 100,5 | 56,4   | 102,7 |
| 4.4 | <b>Будівництво</b>  |                     |        |       |       |        |       |
|     | введення в експлуатацію житла                                 | тис. м <sup>2</sup> | 10,4   | 23,3  | 224,0 | 23,6   | 101,3 |
|     | Обсяг виконаних будівельних робіт (у фактичних цінах без ПДВ) | млн грн             | 803,8  | 534,8 | 66,5  | 553,5  | 103,5 |
|     | Індекс обсягу виконаних будівельних робіт                     | %                   | 45,9   | 48,2  | x     | 79,2   | x     |
| 4.5 | <b>Споживчий ринок</b>  |                     |        |       |       |        |       |

| 1   | 2   | 3            | 4       | 6      | 7    | 8      | 9     |
|-----|---|--------------|---------|--------|------|--------|-------|
|     | Обсяг обороту роздрібної торгівлі (до якого включено роздрібний товарооборот підприємств роздрібної торгівлі, розрахункові дані щодо обсягів продажу товарів на ринках та фізичними особами-підприємцями) | млн грн      | 21969,9 | 7871,3 | 35,8 | 9430,1 | 119,8 |
|     | Темпи росту роздрібної торгівлі (з урахуванням товарообігу юридичних і фізичних осіб) у фактичних цінах   | %            | 58,6    | 37,1   | x    | 107,2  | x     |
|     | Обсяг реалізованих послуг з урахуванням обсягів реалізованих послуг підприємств, що переважно фінансуються за рахунок бюджетних коштів  | млн грн      | 4371,6  | 2300,5 | 52,6 | 2530,2 | 110,0 |
|     | Темпи росту обсягів реалізованих послуг з урахуванням обсягів реалізованих послуг підприємств, що переважно фінансуються за рахунок бюджетних коштів (у фактичних цінах)                                  | %            | 70,5    | 52,6   | x    | 110,0  | x     |
|     | Індекс споживчих цін (індекс інфляції)  | %            | 125,2   | 138,8  | x    | 114,2  | x     |
| 5.  | <b>ЗОВНІШНЬОЕКОНОМІЧНА ДІЯЛЬНІСТЬ</b>   |              |         |        |      |        |       |
|     | Зовнішньоторговельний оборот товарів  | млн дол. США | 2920,9  | 510,9  | 17,5 | 568,9  | 111,4 |
|     | Темп росту (зниження) зовнішньоекономічного обороту   | %            | 54,2    | 17,5   | x    | 111,4  | x     |
|     | Обсяг експорту товарів  | млн дол. США | 1904,7  | 215,8  | 11,3 | 229,5  | 106,3 |
|     | Темпи росту об'єму експорту товарів   | %            | 53,8    | 11,3   | x    | 106,3  | x     |
|     | Обсяг імпорту товарів   | млн дол. США | 1016,2  | 295,1  | 29,0 | 339,4  | 115,0 |
|     | Темпи росту об'єму імпорту товарів  | %            | 54,9    | 29,0   | x    | 115,0  | x     |
|     | Сальдо зовнішньої торгівлі  | млн дол. США | 888,5   | -79,3  | x    | -109,9 | x     |
| 6.  | <b>СОЦІАЛЬНА СФЕРА</b>  |              |         |        |      |        |       |
| 6.1 | <b>Демографічна ситуація</b>  |              |         |        |      |        |       |
|     | Чисельність наявного населення  | тис. осіб    | 2220,0  | 2206,4 | 99,4 | 715,7  | 32,4  |
|     | Кількість народжених  | осіб         | 11442   | 5261   | 46,0 | 5396   | 102,6 |
|     | Кількість померлих  | осіб         | 22755   | 14478  | 63,6 | 14188  | 98,0  |
|     | Природний приріст (зменшення) населення   | осіб         | -11313  | -8996  | 79,5 | -8792  | 97,7  |
|     | Кількість прибулих  | тис. осіб    | 11,5    | 5,7    | 49,6 | 7,0    | 122,8 |
|     | Кількість вибулих   | тис. осіб    | 19,6    | 11,6   | 59,2 | 9,8    | 84,5  |
| 6.2 | <b>Ринок праці і зайнятість</b>   |              |         |        |      |        |       |

| 1   | 2  | 3         | 4       | 6       | 7     | 8       | 9     |
|-----|--|-----------|---------|---------|-------|---------|-------|
|     | Чисельність працівників у віці 15-70 років, зайнятих економічною діяльністю (у середньому за рік)  | тис. осіб | 877,6   | 310,0   | 35,3  | 330,5   | 106,6 |
|     | Чисельність штатних працівників  | тис. осіб | 163,4   | 182,0   | 111,4 | 185,0   | 101,6 |
|     | Чисельність безробітних за методологією МОП (у середньому за рік)                                  | тис. осіб | 112,7   | 56,5    | 50,1  | 49,1    | 86,9  |
|     | Рівень безробіття за методологією МОП, в % серед економічно активного населення у віці 15-70 років | %         | 11,4    | 15,4    | x     | 9,5     | x     |
|     | Кількість створених робочих місць  | од.       | 2716    | 2470    | 90,9  | 2723    | 110,2 |
|     | Кількість ліквідованих робочих місць   | од.       | 6250    | **      | **    | **      | **    |
| 6.3 | <b>Грошові доходи населення</b>  |           |         |         |       |         |       |
|     | Доходи населення всього  | млн грн   | 56233,0 | 22430,0 | 39,9  | 22900,0 | 102,1 |
|     | в т.ч. заробітна плата   | млн грн   | 23388,0 | 9488,0  | 40,6  | 9950,0  | 104,9 |
|     | Співвідношення заробітної плати до доходів населення   | %         | 41,6    | 42,3    | 101,7 | 43,0    | 101,7 |
|     | Фонд оплати праці усіх працівників, зайнятих у галузях економіки (без малих підприємств)           | млн грн   | 3509,5  | 3512,5  | 100,1 | 3710,0  | 105,6 |
|     | Середньомісячна заробітна плата  | грн       | 3337    | 3427    | 102,7 | 3600    | 105,0 |
|     | Індекс реальної заробітної плати у % до відповідного періоду попереднього року                     | %         | 86,4    | 71,7    | x     | 73,1    | x     |
|     | Середній розмір пенсії   | грн       | 1752,20 | 2296,7  | 131,1 | 2393,0  | 104,2 |
| 6.4 | <b>Житлово-комунальне господарство</b>   |           |         |         |       |         |       |
|     | рівень оплати за послуги ЖКГ:  | %         | 91,1    | 85,2    | x     | 90,0    | x     |
|     | - теплопостачання  | %         | 99,8    | 81,9    | x     | 90,0    | x     |
|     | - водопостачання і водовідведення  | %         | 77,3    | 91,9    | x     | 90,0    | x     |
|     | - утримання будинків, споруд і прилеглої території   | %         | 74,3    | 89,7    | x     | 90,0    | x     |
|     | кількість створених ОСМД   | од.       | 93,0    | 94      |       |         |       |
|     | Питома вага теплових мереж, які знаходяться в аварійному стані                                     | %         | 10,1    | 0,0     | x     | 0,0     | x     |
|     | Питома вага водопровідних мереж, які знаходяться в аварійному стані                                | %         | 54,0    | 5,4     | x     | 5,4     | x     |
|     | Питома вага каналізаційних мереж, які знаходяться в аварійному стані                               | %         | 9,8     | 9,8     | x     | 9,8     | x     |

| 1     | 2  | 3                              | 4        | 6       | 7     | 8       | 9     |
|-------|--|--------------------------------|----------|---------|-------|---------|-------|
| 7.    | <b>ГУМАНІТАРНА СФЕРА</b>   |                                |          |         |       |         |       |
| 7.1   | <b>Охорона здоров'я</b>  |                                |          |         |       |         |       |
|       | <b>Видатки на утримання установ охорони здоров'я</b>   | млн грн                        | 1465,2   | 1521,6  | 103,8 | 1558,5  | 102,4 |
|       | Смертність дітей до 1 року життя   | на 1000 народжених живими      | 9,6      | 9,3     | 96,9  | 9,0     | 96,8  |
|       | Місткість амбулаторно-поліклінічних закладів   | тис. відвідувань за зміну      | 16,4     | 18      | 110,2 | 18      | 100,0 |
|       | Кількість лікарняних закладів  | ОДИНИЦЬ                        | 20       | 20      | 100,0 | 20      | 100,0 |
|       | Кількість лікарняних ліжок   | тис. од.                       | 5        | 7       | 144,5 | 7       | 100,0 |
|       | Загальна чисельність лікарів в закладах охорони здоров'я усіх форм підпорядкування                 | тис. осіб                      | 2        | 2       | 90,9  | 2       | 111,8 |
|       | Загальна чисельність середніх медпрацівників в закладах охорони здоров'я усіх форм підпорядкування | тис. осіб                      | 5        | 5       | 90,7  | 5       | 106,4 |
|       | <b>Динаміка захворювань за основними видами захворювань:</b>                                       |                                |          |         |       |         |       |
|       | усі захворювання   | випадків на 100 тис. населення | 47 527,6 | 46 400  | 97,6  | 46 900  | 101,1 |
|       | хвороби системи кровообігу   | випадків на 100 тис. населення | 3 049,1  | 2 980   | 97,7  | 3 000   | 100,7 |
|       | злоякісні новоутворення  | випадків на 100 тис. населення | 225      | 235,0   | 104,5 | 250,0   | 106,4 |
|       | активний туберкульоз   | випадків на 100 тис. населення | 37,1     | 40,0    | 107,7 | 41,0    | 102,5 |
|       | хвороби органів дихання  | випадків на 100 тис. населення | 21 739,4 | 22 000  | 101,2 | 22 500  | 102,3 |
|       | хвороби органів травлення  | випадків на 100 тис. населення | 1 379,7  | 1 400   | 101,5 | 1 450   | 103,6 |
|       | Кількість ВІЛ-інфікованих, що перебувають на обліку у медичних закладах на кінець року, осіб       | осіб                           | 2 222    | 1 994   | 89,7  | 2 005   | 100,6 |
|       | Кількість хворих на СНІД, що перебувають на обліку у медичних закладах на кінець року, осіб        | осіб                           | 414      | 402     | 97,1  | 410     | 102,0 |
|       | Рівень травматизму населення   | випадків на 100 тис. населення | 4 117,9  | 3 300,0 | 80,1  | 3 200,0 | 97,0  |
| 7.2   | <b>Освіта</b>  |                                |          |         |       |         |       |
|       | <b>Видатки на утримання установ освіти</b>   | млн грн                        | 1093,2   | 1560,6  | 142,8 | 1747,9  | 112,0 |
| 7.2.1 | <b>Дошкільна освіта</b>  |                                |          |         |       |         |       |
|       | Чисельність дітей віком від 3 до 6 років   | тис. осіб                      | 16,1     | 14,2    | 88,0  | 14,5    | 102,2 |
|       | Кількість дошкільних навчальних закладів   | од.                            | 253      | 259     | 102,4 | 263     | 101,5 |
|       | - в них дітей  | тис. осіб                      | 16,1     | 14,5    | 90,0  | 14,7    | 101,5 |
|       | - в них місць  | од.                            | 16783    | 15949,0 | 95,0  | 16500   | 103,5 |

| 1     | 2  | 3         | 4      | 6    | 7     | 8     | 9     |
|-------|--|-----------|--------|------|-------|-------|-------|
|       | Кількість відкритих дитячих дошкільних закладів                | од.       | 0      | 0    | X     | 4     | X     |
|       | Кількість місць у постійних дошкільних закладах у т.ч.         | тис.од.   | 15,869 | 15,9 | 100,5 | 16,2  | 101,6 |
|       | у міських поселеннях   | тис.од.   | 3,6    | 4,5  | 125,3 | 4,6   | 101,0 |
|       | у сільській місцевості   | тис.од.   | 12,3   | 11,4 | 92,7  | 11,5  | 100,9 |
|       | Кількість дітей у дошкільних навчальних закладах у т.ч.        | тис. осіб | 16,3   | 14,2 | 86,9  | 15,5  | 109,3 |
|       | у міських поселеннях   | тис. осіб | 3,6    | 4,5  | 125,3 | 4,6   | 101,1 |
|       | у сільській місцевості   | тис. осіб | 3,6    | 9,6  | 267,9 | 11,5  | 119,5 |
|       | Кількість педагогічних працівників                             | тис. осіб | 3,2    | 4,3  | 134,0 | 4,4   | 101,4 |
|       | <b>Кількість загальноосвітніх навчальних закладів</b>          | од.       | 315    | 307  | 97,5  | 307,0 | 100,0 |
|       | у тому числі:  | од.       |        |      |       |       |       |
|       | денних   | од.       | 315    | 307  | 97,5  | 310   | 101,0 |
|       | вечірніх   | од.       | 0      | 1    | X     | 1     | 100,0 |
|       | Кількість учнів  | тис. осіб | 58,3   | 51,3 | 88,0  | 51,3  | 100,0 |
|       | у тому числі:  |           |        |      |       |       |       |
|       | у денних загальноосвітніх навчальних закладах                  | тис. осіб | 58,3   | 51,3 | 88,0  | 51,3  | 100,0 |
|       | у вечірніх загальноосвітніх навчальних закладах                | тис. осіб | 0,0    | 29   | X     | 30    | 103,4 |
|       | Кількість педагогічних працівників                             | тис. осіб | 6,5    | 6,1  | 94,4  | 6,1   | 100,0 |
|       | Середня наповнюваність класів денних загальноосвітніх закладів | осіб      | 17     | 16   | 94,1  | 17    | 106,3 |
|       | у міських поселеннях   | осіб      | 21     | 20   | 95,2  | 20    | 100,0 |
|       | у сільській місцевості   | осіб      | 11,0   | 10   | 90,9  | 12    | 120,0 |
|       | Отримання базової та повної загальної освіти                   | тис. осіб | 8,7    | 7,9  | 90,9  | 8,0   | 101,5 |
|       | у % до загальної кількості випускників 9 класів з них:         | %         | 62,0   | 60,0 | X     | 60    | X     |
|       | у 11 класах загальноосвітніх шкіл                              | тис. осіб | 3,3    | 3,1  | 95,5  | 3,2   | 102,4 |
| 7.2.2 | <b>Професійно-технічна освіта</b>                              |           |        |      |       |       |       |
|       | Кількість закладів   | одиниць   | 28     | 28   | 100,0 | 28    | 100,0 |
|       | Кількість учнів, слухачів                                      | тис. осіб | 6,3    | 6,3  | 99,8  | 6,5   | 103,2 |
|       | Прийнято учнів, слухачів                                       | тис. осіб | 2,9    | 3,2  | 110,3 | 2,5   | 78,1  |

| 1     | 2   | 3         | 4       | 6       | 7     | 8           | 9     |
|-------|---|-----------|---------|---------|-------|-------------|-------|
|       | в тому числі за рахунок державного замовлення   | тис. осіб | 2,9     | 3,2     | 110,3 | 2,4         | 75,0  |
|       | Підготовлено (випущено) кваліфікованих  | тис. осіб | 2,6     | 2,9     | 111,5 | 2,9         | 100,0 |
| 7.2.3 | <b>Вищі навчальні заклади</b>   |           |         |         |       |             |       |
|       | Кількість закладів  | одиниць   | 22      | 22      | 100,0 | 22          | 100,0 |
|       | у тому числі державних закладів   | одиниць   | 18      | 18      | 100,0 | 18          | 100,0 |
|       | Кількість студентів в закладах  | тис. осіб | 22,0    | 25      | 111,8 | 24          | 97,6  |
|       | у тому числі у державних закладах   | тис. осіб | 21,0    | 24      | 114,3 | 24          | 100,0 |
|       | Прийнято студентів  | тис. осіб | 4,0     | 4       | 100,0 | 4           | 100,0 |
|       | у тому числі до державних закладів  | тис. осіб | 3,5     | 4       | 100,0 | 4           | 100,0 |
|       | Випущено фахівців   | тис. осіб | 7,7     | 8       | 100,0 | 7           | 90,9  |
|       | у тому числі державними закладами   | тис. осіб | 7,0     | 7       | 100,0 | 7           | 100,0 |
| 7.3   | <b>Культура та мистецтво</b>  |           |         |         |       |             |       |
|       | <b>Видатки на утримання культури та мистецтва</b>   | млн грн   | 134,3   | 158,5   | 118,0 | 170,2       | 107,4 |
|       | Масові та універсальні бібліотеки   | одиниць   | 338     | 338     | 100,0 | 338         | 100,0 |
|       | Заклади клубного типу   | одиниць   | 297     | 297     | 100,0 | 297         | 100,0 |
|       | Кіноустановки з платним показом   | одиниць   | 4       | 4       | 100,0 | 4           | 100,0 |
|       | Музеї   | одиниць   | 14      | 14      | 100,0 | 14          | 100,0 |
|       | Театри  | одиниць   | 2       | 2       | 100,0 | 2           | 100,0 |
|       | Школи естетичного виховання (дитячі музичні школи, мистецтв, художні, хореографічні)  | одиниць   | 29      | 29      | 100,0 | 29          | 100,0 |
| 7.4   | <b>Заклади фізичної культури та спорту</b>  |           |         |         |       |             |       |
|       | <b>Видатки на утримання закладів фізичної культури та спорту</b>  | млн грн   | 22925,5 | 31744,7 | 138,5 | уточнюється |       |
|       | Стадіони  | одиниць   | 21      | 21      | 100,0 | 21          | 100,0 |
|       | Спортивні зали площею не менш як 162 кв. метри  | одиниць   | 332     | 332     | 100,0 | 332         | 100,0 |
|       | Плавальні басейни   | одиниць   | 8       | 8       | 100,0 | 8           | 100,0 |
|       | Спортивні майданчики  | одиниць   | 960     | 960     | 100,0 | 960         | 100,0 |
|       | Кількість підприємств, установ, організацій, де проводиться фізкультурно-оздоровча робота, одиниць (без урахування кількості загальноосвітніх, професійно-технічних та вищих навчальних закладів) | одиниць   | 237     | 237     | 100,0 | 237         | 100,0 |

| 1   | 2  | 3         | 4                 | 6    | 7     | 8    | 9     |
|-----|--|-----------|-------------------|------|-------|------|-------|
|     | Кількість дитячо-підліткових фізкультурно-спортивних клубів за місцем проживання населення                                     | одиниць   | 11                | 11   | 100,0 | 11   | 100,0 |
|     | Кількість дитячо-юнацьких спортивних шкіл, спеціалізованих дитячо-юнацьких спортивних шкіл, шкіл вищої спортивної майстерності | одиниць   | 27                | 25   | 92,6  | 26   | 104,0 |
| 7.5 | Сім'я, діти та молодь  |           |                   |      |       |      |       |
|     | чисельність дітей-сиріт  | осіб      | 1433              | 1416 | 98,8  | 1300 | 91,8  |
|     | Кількість дитячих будинків сімейного типу в них дітей  | одиниць   | 9                 | 10   | 111,1 | 11   | 110,0 |
|     | Кількість створених дитячих будинків сімейного типу  | одиниць   | 55                | 68   | 123,6 | 70   | 102,9 |
|     | Кількість прийомних сімей в них дітей  | одиниць   | 2                 | 1    | 50,0  | 1    | 100,0 |
|     | Кількість притулків для неповнолітніх  | одиниць   | 84                | 86   | 102,4 | 90   | 104,7 |
|     | Кількість центрів соціально-психологічної реабілітації дітей   | одиниць   | 150               | 158  | 105,3 | 173  | 109,5 |
|     | Кількість дітей, влаштованих у притулки для неповнолітніх та центри соціально-психологічної реабілітації дітей                 | одиниць   | 0                 | 0    | x     | 0    | x     |
|     | Кількість дітей, влаштованих у притулки для неповнолітніх та центри соціально-психологічної реабілітації дітей                 | одиниць   | 1                 | 1    | 100,0 | 1    | 100,0 |
|     | Центри соціальних служб для сім'ї, дітей та молоді, в тому числі сільські та селищні, одиниць                                  | осіб      | 77                | 111  | 144,2 | 0    | x     |
|     | Центри соціально-психологічної допомоги, одиниць   | одиниць   | 16                | 16   | 100,0 | 16   | 100,0 |
|     | Центри матері та дитини, одиниць   | одиниць   | 0                 | 1    | 100,0 | 1    | 100,0 |
|     | Соціальні гуртожитки, одиниць  | одиниць   | 0                 | 0    | x     | 1    | x     |
|     | Центри для ВІЛ-інфікованих дітей та молоді, одиниць  | одиниць   | 1                 | 1    | 100,0 | 1    | 100,0 |
| 8.  | <b>ПРИРОДОКОРИСТУВАННЯ ТА БЕЗПЕКА</b>  |           |                   |      |       |      |       |
|     | <b>ЖИТТЄДІЯЛЬНОСТІ ЛЮДИНИ</b>  |           |                   |      |       |      |       |
|     | Охорона навколишнього природного середовища  |           |                   |      |       |      |       |
|     | Загальна кількість викидів забруднюючих речовин в атмосферне повітря   | тис. тонн | 84,9 <sup>1</sup> | 84,1 | 99,1  | 84,0 | 99,9  |

Заходи щодо забезпечення виконання завдань Програми економічного і соціального розвитку Луганської області на 2016 рік

| № п/п                            | Завдання   | Механізм реалізації завдання  | Термін виконання | Обсяги фінансування заходу, тис. грн |                 |                         | Інші джерела фінансування | Виконавці  | Очікуваний результат реалізації   |
|----------------------------------|--|---|------------------|--------------------------------------|-----------------|-------------------------|---------------------------|--|---|
|                                  |  |   |                  | Державний бюджет                     | Обласний бюджет | Бюджети міст та районів |                           |  |   |
| 1                                | 2  | 3   | 4                | 5                                    | 6,000           | 7                       | 8                         | 9  | 10  |
| <b>IV. ФІНАНСОВІ РЕСУРСИ</b>     |  |   |                  |                                      |                 |                         |                           |  |   |
| <b>4.1. Джерела формування</b>   |  |   |                  |                                      |                 |                         |                           |  |   |
| 1.                               | Забезпечення надходжень податків і зборів (обов'язкових платежів) до бюджетів усіх рівнів в об'єктах, передбачених Державним бюджетом України на 2016 рік і місцевими радами   | координація роботи структурних підрозділів обласної держадміністрації, місцевих органів виконавчої влади, Головного управління ДФС у Луганській області щодо здійснення сповнасного і в повному обсязі надходжень до бюджетів усіх рівнів податків, зборів (обов'язкових платежів) і скорочення податкового боргу підприємствами та організаціями, що належать до сфери їх управління | 2016 рік         | 0,0                                  | 0,000           | 0,0                     | 0,0                       | Департамент фінансів облдержадміністрації, галузеві структурні підрозділи облдержадміністрації, Головне управління ДФС у Луганській області (за згодою), митниця ДФС (за згодою), виконкоми міських рад міст обласного значення (за згодою), райдержадміністрації  | ресурсне забезпечення основних функцій та завдань органів державної влади та органів місцевого самоврядування   |
|                                  |  | активізація діяльності робочих груп з координації дій місцевих органів виконавчої влади щодо забезпечення податкових та інших надходжень до бюджетів і погашення заборгованості із заробітної плати й інших соціальних виплат   | 2016 рік         | 0,0                                  | 0,000           | 0,0                     | 0,0                       | Головне управління ДФС у Луганській області (за згодою), департаменти фінансів, економічного розвитку, торгівлі та туризму облдержадміністрації, виконкоми міських рад міст обласного значення (за згодою), райдержадміністрації   | забезпечення скорочення податкового боргу до бюджетів усіх рівнів, що утворився станом на 01.01.2016  |
| 2.                               | Забезпечення повноти сплати єдиного внеску на загальнооб'язкове державне соціальне страхування, забезпечення скорочення боргу до Пенсійного фонду України в Луганській області та зі сплати єдиного внеску на загальнооб'язкове державне соціальне страхування | у відповідності до плану роботи фондів соціального страхування  | 2016 рік         | 0,0                                  | 0,000           | 0,0                     | 0,0                       | Головне управління ДФС у Луганській області (за згодою), обласні відділення фондів соціального страхування з тимчасової втрати працездатності, від нещасних випадків на виробництві та професійних захворювань, загальнооб'язкового державного соціального страхування України на випадок безробіття (за згодою), Головне управління Пенсійного фонду України в Луганській області (за згодою) | наповнення доходної частини бюджетів соціальних фондів, забезпечення скорочення боргу до Пенсійного фонду України в Луганській області та зі сплати єдиного внеску на загальнооб'язкове державне соціальне страхування, що утворилися на 01.01.2016 |
| <b>Всього :</b>                  |  |   |                  |                                      |                 |                         |                           |  |   |
|                                  |  |   |                  | 0,0                                  | 0,000           | 0,0                     | 0,0                       |  |   |
| <b>4.2. Фінансування заходів</b> |  |   |                  |                                      |                 |                         |                           |  |   |
| 1.                               | Забезпечення виконання заходів, передбачених обласним бюджетом на 2016 рік   | виконання показників видатків бюджетів, затверджених рішеннями місцевих рад на 2016 рік   | 2016 рік         | 0,0                                  | 0,000           | 0,0                     | 0,0                       | Департамент фінансів облдержадміністрації, виконкоми міських рад міст обласного значення (за згодою), райдержадміністрації   | ресурсне забезпечення основних програм, які реалізуються органами державної влади та місцевого самоврядування   |



| № п/п   | Завдання   | Механізм реалізації завдання   | Термін виконання | Обсяги фінансування заходу, тис. грн |                 |                         |                           | Виконавці  | Очікуваний результат реалізації   |
|---|--|--|------------------|--------------------------------------|-----------------|-------------------------|---------------------------|--|---|
|   |  |  |                  | Державний бюджет                     | Обласний бюджет | Бюджети міст та районів | Інші джерела фінансування |  |   |
| 1   | 2  | 3  | 4                | 5                                    | 6,000           | 7                       | 8                         | 9  | 10  |
|   |  | своєчасне здійснення видатків за соціальними виплатами та програмами, видатків на оплату праці працівників бюджетних установ, недопущення будь-якої заборгованості   | 2016 рік         | 0,0                                  | 0,000           | 0,0                     | 0,0                       | Департамент фінансів облдержадміністрації, виконкоми міських рад міст обласного значення (за згодою), райдержадміністрації, Головне управління Пенсійного фонду України в Луганській області (за згодою), обласні виділення фондів соціального страхування (за згодою) | виконання соціальних програм  |
|   |  | надання субвенцій на соціально-економічний розвиток територій  | 2016 рік         | 0,0                                  | 0,000           | 0,0                     | 0,0                       | виконкоми міських рад міст обласного значення (за згодою), райдержадміністрації  |   |
| 2.  | Сприяння підвищенню рівня бюджетної дисципліни   | посилення контролю за ефективністю використання бюджетних коштів, своєчасне викяття заходів впливу на факти порушення бюджетного законодавства   | 2016 рік         | 0,0                                  | 0,000           | 0,0                     | 0,0                       | Державна фінансова інспекція в Луганській області (за згодою), Департамент фінансів облдержадміністрації   | усунення порушень у бюджетній сфері, сприяння підвищенню ефективності використання бюджетних коштів |
| Всього :                                      |  |  |                  |                                      |                 |                         |                           |  |   |
| 4.3. Фінансовий стан суб'єктів господарювання |  |  |                  |                                      |                 |                         |                           |  |   |
| 1.  | Сприяння підвищенню рівня завантаження виробничих потужностей підприємств                                  | залучення інвестицій у розвиток та модернізацію підприємств  | 2016 рік         | 0,0                                  | 0,000           | 0,0                     | 0,0                       | Департамент регіонального розвитку, промисловості, інфраструктури та енергосбереження облдержадміністрації, підприємства області (за згодою)   | скорочення негативного фінансового результату до рівня 47,0 млрд грн                                |
| 2.  | Сприяння впровадженню новітніх розробок у сферах енергозбереження та енергоефективності                    | підвищення технічних та технологічних показників ефективного використання енергоресурсів, у тому числі: когенераційних технологій, а також технологій, що передбачають використання теплових насосів, електричного теплоізоляційного обігріву та гарячого водопостачання | 2016 рік         | 0,0                                  | 0,000           | 0,0                     | 0,0                       | Департамент регіонального розвитку, промисловості, інфраструктури та енергосбереження облдержадміністрації, Луганська регіональна торгово-промислова палата (за згодою)  |   |
| 3.  | Сприяння залученню інвестицій у розвиток промисловості, модернізацію та інноваційні технології виробництва | проведення в області інвестиційно-економічних заходів, сприяння участі представників бізнесових структур області у національних та міжнародних виставкових заходах   | 2016 рік         | 0,0                                  | 0,000           | 0,0                     | 0,0                       | Департамент регіонального розвитку, промисловості, інфраструктури та енергосбереження облдержадміністрації, Луганська регіональна торгово-промислова палата (за згодою)  |   |
| 4.  | Створення умов для покращення фінансово-економічного стану підприємств житлово-комунального господарства   | приведення тарифів на житлово-комунальні послуги до економічно-обумовленого рівня та запровадження економії ресурсів   | 2016 рік         | 0,0                                  | 0,000           | 0,0                     | 0,0                       | органи місцевого самоврядування (за згодою), органи виконавчої влади   |   |
| 5.  | Розвиток внутрішньобласної та міжклаузової кооперації промислового комплексу                               | виконання заходів Регіональної програми розвитку внутрішньобласної кооперації на 2013-2017 роки  | 2016 рік         | 0,0                                  | 0,000           | 0,0                     | 0,0                       | Департаменти: регіонального розвитку, промисловості, інфраструктури та енергосбереження, економічного розвитку, торгівлі та туризму облдержадміністрації   |   |

| № п/п                                       | Завдання   | Механізм реалізації завдання  | Термін виконання   | Обсяги фінансування заходу, тис. грн |                 |                         | Виконавці | Очікуваний результат реалізації   |  |
|---|--|---|--------------------|--------------------------------------|-----------------|-------------------------|-----------|---|--|
|   |  |   |                    | Державний бюджет                     | Обласний бюджет | Бюджети міст та районів |           |   | Інші джерела фінансування  |
| 1   | 2  | 3   | 4                  | 5                                    | 6,000           | 7                       | 8         | 10  |  |
| 6.  | Сприяння у пошуку шляхів реалізації продукції як на внутрішніх так і зовнішніх ринках збуту  | втілення міжгалузєвої та міжрегіональної кооперації   | 2016 рік           | 0,0                                  | 0,000           | 0,0                     | 0,0       | Департамент регіонального розвитку, промисловості, інфраструктури та енергосбереження обласної адміністрації, органи місцевого самоврядування (за згодою)                           |  |
| <b>Всього:</b>                              |  |   |                    | 0,0                                  | 0,000           | 0,0                     | 0,0       |   |  |
| <b>Всього за розділом:</b>                  |  |   |                    | 0,0                                  | 0,000           | 0,0                     | 0,0       |   |  |
| <b>V. РИНКОВІ ПЕРЕТВОРЕННЯ</b>              |  |   |                    |                                      |                 |                         |           |   |  |
| <b>5.1. Реформування відносин власності</b> |  |   |                    |                                      |                 |                         |           |   |  |
| 1.  | Залучення ефективних промислових інвесторів-власників на підприємства з державною часткою власності  | сприяння продажі пакетів акцій акціонерних товариств, забезпечення розробки та впровадження системи заходів піліприватизаційної підтримки підприємств   | протягом 2016 року | 0,0                                  | 0,000           | 0,0                     | 0,0       | Регіональне відділення Фонду державного майна по Луганській області (за згодою)   | залучення до державного бюджету коштів від приватизації об'єктів державної власності |
| 2.  | Проведення перевірок стану утримання та збереження державного майна, що знаходиться на території підконтрольній українській владі, та перебуває на балансі 40 господарських товариств і прийняття відповідних пропозицій за результатами цих перевірок | сприяння проведенню перевірок стану утримання та збереження державного майна  | протягом 2016 року | 0,0                                  | 0,000           | 0,0                     | 0,0       | Регіональне відділення Фонду державного майна по Луганській області (за згодою)   | прийняття відповідних пропозицій за результатами цих перевірок                       |
| 3.  | Забезпечення виконання планового завдання по надходженню до Державного бюджету України коштів від оренди державного майна  | посилення договірної дисципліни по договорах оренди, вжиття заходів, спрямованих на повне погашення заборгованості з орендної плати   | протягом 2016 року | 0,0                                  | 0,000           | 0,0                     | 0,0       | Регіональне відділення Фонду державного майна по Луганській області (за згодою)   | залучення до державного бюджету коштів від оренди державної власності                |
| <b>Всього :</b>                             |  |   |                    | 0,0                                  | 0,000           | 0,0                     | 0,0       |   |  |
| <b>5.2. Розвиток підприємництва</b>         |  |   |                    |                                      |                 |                         |           |   |  |
| 1.  | Забезпечення ефективної реалізації державно-регуляторної політики  | оприлюднення чинних регуляторних актів місцевих органів виконавчої влади, органів місцевого самоврядування та оприлюднення звітів про відстеження їх результативності на офіційних веб-сайтах та в ЗМІ<br><br>забезпечення здійснення перегляду регуляторних актів, що негативно впливають на підприємництво, шляхом внесення до них змін або їх скасування | 2016 рік           | 0,0                                  | 0,000           | 0,0                     | 0,0       | Департамент економічного розвитку, торгівлі та туризму обласної адміністрації, виконавці міських рад міст обласного значення (за згодою), пайдежаміністрації                        | інформування громадськості про прийняття регуляторних актів                          |
|   |  |   | 2016 рік           | 0,0                                  | 0,000           | 0,0                     | 0,0       | Департамент економічного розвитку, торгівлі та туризму, структурні підрозділи обласної адміністрації, виконавці міських рад міст обласного значення (за згодою), пайдежаміністрації | формування ефективної нормативно-правової бази                                       |

| № п/п | Завдання   | Механізм реалізації завдання  | Термін виконання | Обсяги фінансування заходу, тис. грн |                 |                         |                           | Виконавці   | Очікуваний результат реалізації   |
|-------|--|---|------------------|--------------------------------------|-----------------|-------------------------|---------------------------|---|---|
|       |  |   |                  | Державний бюджет                     | Обласний бюджет | Бюджети міст та районів | Інші джерела фінансування |   |   |
| 1     | 2  | 3   | 4                | 5                                    | 6               | 7                       | 8                         | 9   | 10  |
| 1     |  | проведення громадських слухань «Круглих столів», засіданьдорадчих органів при місцевих органах виконавчої влади, органах місцевого самоврядування з обговорення проектів регуляторних актів   | 2016 рік         | 0,0                                  | 0,000           | 0,0                     | 0,0                       | Департамент економічного розвитку, торгівлі та туризму, структурні підрозділи обласної адміністрації, виконкоми райдержадміністрації, виконкоми міських рад міст обласного значення (за згодою)   | встановлення зв'язку з громадянами, їх об'єднаннями, у процесі формування нормативно-правового поля |
| 2.    | Фінансово-кредитна підтримка малого та середнього підприємництва | створення інвестиційного фонду та фінансування суб'єктів малого і середнього підприємництва на поворотній основі для реалізації інвестиційних проектів, спрямованих на створення нових робочих місць у пріоритетних галузях економіки         | 2016 рік         | 0,0                                  | 20000,000       | 0,0                     | 0,0                       | Департамент економічного розвитку, торгівлі та туризму обласної адміністрації, обласне комунальне підприємство «Регіональне агентство сприяння інвестиціям» (за згодою)   | забезпечення доступу суб'єктів господарювання до фінансових ресурсів                                |
|       |  | надання центрими зайнятості одноразової допомоги для започаткування власної справи безробітним, які бажать займатися підприємницькою діяльністю   | 2016 рік         | 0,0                                  | 0,000           | 0,0                     | 0,0                       | Луганський обласний центр зайнятості, міські, районні центри зайнятості (за згодою)   | зниження рівня безробіття, створення нових робочих місць  |
|       |  | забезпечення часткового відшкодування відсоткових ставок за кредитами, отриманими суб'єктами малого та середнього бізнесу на реалізацію інвестиційних проектів, спрямованих на створення нових робочих місць у пріоритетних галузях економіки | 2016 рік         | 0,0                                  | 1000,000        | 0,0                     | 0,0                       | обласне комунальне підприємство «Регіональне агентство сприяння інвестиціям» (за згодою)  | забезпечення доступу суб'єктів господарювання до фінансових ресурсів                                |
|       |  | надання консультацій з питань розробки бізнес-планів суб'єктам підприємництва та підготовка висновків про доцільність їх реалізації   | 2016 рік         | 0,0                                  | 53,000          | 0,0                     | 0,0                       | обласне комунальне підприємство «Регіональне агентство сприяння інвестиціям» (за згодою)<br>Східноукраїнський національний університет імені Володимира Даля (за згодою)  | отримання нових знань з розробки бізнес-планів, підготовка ефективних бізнес-планів                 |
|       |  | організація проведення бізнес-форумів, міжнародних містій, конференцій, семінарів за участю представників малого та середнього підприємництва   | 2016 рік         | 0,0                                  | 150,000         | 0,0                     | 0,0                       | департаменти економічного розвитку, торгівлі та туризму, агропромислового розвитку, регіонального розвитку, енергозбереження, житлово-комунального господарства та будівництва, управління зовнішніх зв'язків, зовнішньоекономічної та інвестиційної діяльності<br>райдержадміністрації, виконкоми міських рад міст обласного значення (за згодою),<br>Східноукраїнський національний університет імені Володимира Даля (за згодою) | створення умов для співпраці суб'єктів підприємництва та залучення іноземних інвестицій             |

| № п/п | Завдання  | Механізм реалізації завдання  | Термін виконання | Обсяги фінансування заходу, тис. грн |                 |                         | Інші джерела фінансування | Виконавці  | Очікуваний результат реалізації  |
|-------|---|---|------------------|--------------------------------------|-----------------|-------------------------|---------------------------|--|--|
|       |   |   |                  | Державний бюджет                     | Обласний бюджет | Бюджети міст та районів |                           |  |  |
| 1     | 2   | 3   | 4                | 5                                    | 6               | 7                       | 8                         | 9  | 10   |
|       |   | організація проведення інвестиційного форуму  | 2016 рік         | 0,0                                  | 200,000         | 0,0                     | 0,0                       | департаменти облдержадміністрації: економічного розвитку, торгівлі та туризму, агропромислового розвитку, регіонального розвитку, промисловості, інфраструктури та енергозбереження, житлово-комунального господарства та будівництва, масових комунікацій, управління зовнішніх зв'язин, зовнішньоекономічної та інвестиційної діяльності облдержадміністрації, ОКП «РАСБ», Луганська регіональна торгово-промислова палата (за згодою) | створення умов для співпраці суб'єктів підприємництва та залучення іноземних інвестицій      |
|       |   | створення відороліка щодо економічного потенціалу та інвестиційної привабливості Луганської області | 2016 рік         | 0,0                                  | 40,000          | 0,0                     | 0,0                       | департаменти: облдержадміністрації: економічного розвитку, торгівлі та туризму, агропромислового розвитку, регіонального розвитку, промисловості, інфраструктури та енергозбереження, масових комунікацій, обласне комунальне підприємство «Регіональне агентство сприяння інвестиціям» (за згодою)  | популяризація економічного потенціалу та інвестиційної привабливості та залучення інвестицій |
|       |   | виготовлення інформаційного буклету «Луганщина інвестиційна»  | 2016 рік         | 0,0                                  | 30,000          | 0,0                     | 0,0                       | департаменти: облдержадміністрації: економічного розвитку, торгівлі та туризму, агропромислового розвитку, регіонального розвитку, промисловості, інфраструктури та енергозбереження, масових комунікацій, обласне комунальне підприємство «Регіональне агентство сприяння інвестиціям» (за згодою)  | популяризація економічного потенціалу та інвестиційної привабливості та залучення інвестицій |
| 3.    | Інформаційно-ресурсне забезпечення суб'єктів підприємницької діяльності | проведення наради – семінару на тему: «Актуальні проблеми розвитку підприємництва»                  | 2016 рік         | 0,0                                  | 31,300          | 0,0                     | 0,0                       | Департамент економічного розвитку, торгівлі та туризму облдержадміністрації, райдержадміністрації, виконкоми міських рад міст обласного значення (за згодою)   | обговорення проблемних питань розвитку підприємництва  |

| № п/п           | Завдання  | Механізм реалізації завдання   | Термін виконання | Обсяги фінансування заходу, тис. грн |                  |                         | Інші джерела фінансування | Виконавці  | Очікуваний результат реалізації   |
|-----------------|---|--|------------------|--------------------------------------|------------------|-------------------------|---------------------------|--|---|
|                 |   |  |                  | Державний бюджет                     | Обласний бюджет  | Бюджети міст та районів |                           |  |   |
| 1               | 2   | 3  | 4                | 5                                    | 6,000            | 7                       | 8                         | 9  | 10  |
|                 |   | організація та проведення обласної наради-семинару на тему: «Надання адмінпослуг через центри надання адміністративних послуг: стан, проблеми, перспективи»  | 2016 рік         | 0,0                                  | 18,515           | 0,0                     | 0,0                       | Департамент економічного розвитку, торгівлі та туризму облдержадміністрації, виконкоми міських рад міст обласного значення (за згодою), райдержадміністрації | обговорення проблемних питань надання адміністративних послуг   |
|                 |   | проведення семінарів-тренінгів з написання стратегій розвитку підприємств та компаній  | 2016 рік         | 0,0                                  | 50,000           | 0,0                     | 0,0                       | обласне комунальне підприємство «Регіональне агентство сприяння інвестиціям» (за згодою)   | формування сприятливої корпоративної політики компаній, формування бачення та перспектив розвитку залучення потенційних інвесторів до фінансування інвестиційних проектів, можливість отримання оперативної й необхідної інформації |
|                 |   | інформаційна підтримка на офіційних веб-сайтах місцевих органів державної виконавчої влади та органів місцевого самоврядування окремих розділів з питань підприємницької діяльності                                      | 2016 рік         | 0,0                                  | 0,000            | 0,0                     | 0,0                       | Департамент економічного розвитку, торгівлі та туризму облдержадміністрації, райдержадміністрації, виконкоми міських рад міст обласного значення (за згодою) | можливість отримання оперативної й необхідної інформації  |
|                 |   | ведення обласного реєстру щодо вільних приміщень комунальної власності та розміщення його на веб-сторінці Департаменту економічного розвитку, торгівлі та туризму облдержадміністрації                                   | 2016 рік         | 0,0                                  | 0,000            | 0,0                     | 0,0                       | Департамент економічного розвитку, торгівлі та туризму облдержадміністрації, райдержадміністрації, виконкоми міських рад міст обласного значення (за згодою) | інформування підприємницьких структур про вільні приміщення   |
| 4.              | Подальший розвиток інфраструктури підтримки підприємництва              | сприяння створенню бізнес-центрів, бізнес-інкубаторів, консалтингових центрів, фондів підтримки підприємництва тощо  | 2016 рік         | 0,0                                  | 0,000            | 0,0                     | 0,0                       | Департамент економічного розвитку, торгівлі та туризму облдержадміністрації, виконкоми міських рад міст обласного значення (за згодою)                       | сприяння розвитку та підтримці підприємництва   |
| 5.              | Залучення незайнятого населення та молоді до підприємницької діяльності | організація професійного навчання безробітних за навчальними планами та програмами, що сприяють розвитку малого підприємництва та започаткуванню власної справи  | 2016 рік         | 0,0                                  | 0,000            | 0,0                     | 0,0                       | Луганський обласний, міські та районні центри зайнятості (за згодою), Східноукраїнський національний університет імені Володимира Дала (за згодою)           | інформування населення області щодо можливості започаткування власної справи  |
| 6.              | Покращання іміджу малого і середнього підприємництва                    | організація та проведення: семінарів з орієнтації на підприємницьку діяльність, презентацій професій за тематикою, пов'язаною з підприємництвом і самозайнятстю, семінарів із загальних основ підприємницької діяльності | 2016 рік         | 0,0                                  | 0,000            | 0,0                     | 0,0                       | Луганський обласний, міські та районні центри зайнятості (за згодою), Східноукраїнський національний університет імені Володимира Дала (за згодою)           | інформування населення області щодо можливості започаткування власної справи  |
|                 |   | проведення Уроцистких заходів, присвячених Дню підприємця  | 2016 рік         | 0,0                                  | 0,000            | 0,0                     | 0,0                       | Департамент економічного розвитку, торгівлі та туризму облдержадміністрації, райдержадміністрації, виконкоми міських рад міст обласного значення (за згодою) | відзначення кращих підприємців області  |
| <b>Всього :</b> |   |  |                  | <b>0,0</b>                           | <b>21572,815</b> | <b>0,0</b>              | <b>0,0</b>                |  |   |

| № п/п  | Завдання   | Механізм реалізації завдання  | Термін виконання | Обсяги фінансування заходу, тис. грн |                 |                         |                           | Виконавці   | Очікуваний результат реалізації  |
|--|--|---|------------------|--------------------------------------|-----------------|-------------------------|---------------------------|---|--|
|  |  |   |                  | Державний бюджет                     | Обласний бюджет | Бюджети міст та районів | Інші джерела фінансування |   |  |
|  |  |   |                  |                                      |                 |                         |                           |   |  |
| 1  | 2  | 3   | 4                | 5                                    | 6,000           | 7                       | 8                         | 9   | 10   |
| <b>5.4. Регулювання цін</b>                  |  |   |                  |                                      |                 |                         |                           |   |  |
| 1.   | Реалізація повноважень по регулюванню цін (тарифів) на основні соціально значущі товари (послуги)  | затвердження розпоряджень голови облдержадміністрації щодо регулювання цін (тарифів) відповідно до повноважень, наданих постановою Кабінету Міністрів України від 25.12.1996 № 1548   | 2016 рік         | 0,0                                  | 0,000           | 0,0                     | 0,0                       | Департамент економічного розвитку, торгівлі та туризму облдержадміністрації   | стабілізація споживчого ринку області  |
| 2.   | Моніторинг та прогнозування динаміки цін на ринках соціально-значущих товарів та послуг  | здійснення аналізу даних перевірок суб'єктів підприємницької діяльності з питання формування та застосування цін на ринках соціально-значущих товарів та послуг   | 2016 рік         | 0,0                                  | 0,000           | 0,0                     | 0,0                       | Департамент економічного розвитку, торгівлі та туризму облдержадміністрації, виконкоми міських рад міст обласного значення (за згодою), райдержадміністрації  | якісний контроль за ціновими процесами в регіоні, можливість оперативного втручання вхід процесів, які погіршують соціально-економічне становище в області   |
| 3.   | Насичення споживчого ринку сільськогосподарського продукцією місцевих виробників   | розширення власної торговельної мережі, що дає можливість забезпечити населення області високоякісними продуктами харчування власного виробництва з мінімальною торговельною надбавкою  | 2016 рік         | 0,0                                  | 0,000           | 0,0                     | 0,0                       | місцеві товаровиробники, (за згодою), департаменти: агропромислового розвитку, економічного розвитку, торгівлі та туризму облдержадміністрації, виконкоми міських рад міст обласного значення (за згодою), райдержадміністрації | стабілізація споживчого ринку області  |
| 4.   | Забезпечення прозорості роботи облдержадміністрації, органів місцевого самоврядування у сфері ціноутворення та тарифної політики, широке висвітлення цінової ситуації у регіоні в засобах масової інформації | підготовка та оприлюднення в засобах масової інформації аналітичних оглядів щодо цінової ситуації у регіоні, заходів облдержадміністрації, органів місцевого самоврядування у сфері ціноутворення та тарифної політики  | 2016 рік         | 0,0                                  | 0,000           | 0,0                     | 0,0                       | департаменти: масових комунікацій облдержадміністрації, економічного розвитку, торгівлі та туризму облдержадміністрації, виконкоми міських рад міст обласного значення (за згодою), райдержадміністрації                        | інформування населення щодо цінової ситуації у регіоні, забезпечення прозорості роботи облдержадміністрації, органів місцевого самоврядування у сфері ціноутворення та тарифної політики   |
| <b>Всього :</b>                              |  |   |                  | <b>0,0</b>                           | <b>0,000</b>    | <b>0,0</b>              | <b>0,0</b>                |   |  |
| <b>5.5. Розвиток ринкової інфраструктури</b> |  |   |                  |                                      |                 |                         |                           |   |  |
| 1.   | Сприяння збереженню в регіоні оптимальної мережі банків, яка б відповідає потребам економіки області   | відновлення сприятливих кредитних умов для підприємств реального сектору економіки шляхом відновлення сприятливих умов для збільшення об'єктів мережі зареєстрованих банківських фінансових установ, обсягів кредитування адекватно економічному і соціальному розвитку області, проведення грошово-кредитної політики, спрямованої на забезпечення сприятливих умов для кредитної підтримки банківського системного розвитку регіону | 2016 рік         | 0,0                                  | 0,000           | 0,0                     | 0,0                       | Управління Національного банку України в Луганській області (за згодою)   | скорочення та ліквідація філіалів та управлінь банків регіону відповідно до Закону України від 28.12.2014 № 78-VIII «Про заходи, спрямовані на сприяння капіталізації та реструктуризації банків»; створення сприятливих умов доступу для більшості підприємств до кредитних ресурсів банків |
| 2.   | Сприяння збільшенню кредитування економіки області банківським сектором  | відновлення сприятливих кредитних умов для підприємств реального сектору економіки шляхом відновлення сприятливих умов для збільшення об'єктів мережі зареєстрованих банківських фінансових установ, обсягів кредитування адекватно економічному і соціальному розвитку області, проведення грошово-кредитної політики, спрямованої на забезпечення сприятливих умов для кредитної підтримки банківського системного розвитку регіону | 2016 рік         | 0,0                                  | 0,000           | 0,0                     | 0,0                       | Управління Національного банку України в Луганській області (за згодою)   | скорочення та ліквідація філіалів та управлінь банків регіону відповідно до Закону України від 28.12.2014 № 78-VIII «Про заходи, спрямовані на сприяння капіталізації та реструктуризації банків»; створення сприятливих умов доступу для більшості підприємств до кредитних ресурсів банків |

| № п/п  | Завдання   | Механізм реалізації завдання  | Термін виконання | Обсяги фінансування заходу, тис. грн |                 |                         | Виконавці                | Очікуваний результат реалізації  |   |
|--|--|---|------------------|--------------------------------------|-----------------|-------------------------|--------------------------|--|---|
|  |  |   |                  | Державний бюджет                     | Обласний бюджет | Бюджети міст та районів |                          |  | Інші джерела фінансування   |
| 1  | 2  | 3   | 4                | 5                                    | 6               | 7                       | 8                        | 9  |   |
| 3  | Створення умов для збільшення об'єктів мережі зареєстрованих небанківських фінансових установ, їх активів, обсягів кредитування                                      | вдодолження сприятливих умов для збільшення об'єктів мережі зареєстрованих небанківських фінансових установ, їх активів, обсягів кредитування адекватно економічному і соціальному розвитку області, забезпечення прозорості й відкритості ринків фінансових послуг, захисту інтересів споживачів фінансових послуг створення умов для удосконалення ринкової інфраструктури та забезпечення її надійного та ефективного функціонування в регіоні | 2016 рік         | 0,0                                  | 0,000           | 0,0                     | 0,0                      | Національна комісія, що здійснює державне регулювання у сфері ринків фінансових послуг (за згодою)   | впровадження в діяльність небанківських фінансових установ загальноприйнятних міжнародних та національних принципів корпоративного управління та відповідальності |
| <b>Всього:</b>   |  |   |                  |                                      | 0,000           | 0,0                     | 0,0                      |  |   |
| <b>Всього за регіонами:</b>                            |  |   |                  |                                      | 21572,815       | 0,0                     | 0,0                      |  |   |
| <b>VI. МЕХАНІЗМ РЕГУЛЮВАННЯ</b>                        |  |   |                  |                                      |                 |                         |                          |  |   |
| <b>6.1. Управління об'єктами комунальної власності</b> |  |   |                  |                                      |                 |                         |                          |  |   |
| 1.   | Сприяння ефективному плануванню діяльності підприємств, спрямованому на забезпечення їх рентабельної роботи  | подоження фінансових планів підприємств, аналіз стану їх виконання  | 2016 рік         | 0,0                                  | 0,000           | 0,0                     | 0,0                      | структурні підрозділи обласної держадміністрації, яким надані окремі повноваження з оперативного управління підприємствами спільної власності територіальних громад сіл, селищ, міст області | виконання підприємствами показників фінансово-господарської діяльності, які затверджені фінансовими планами   |
|  |  | сприяння залученню ресурсів різного рівня, в тому числі бюджетних коштів на реалізацію проєктів і програм інвестиційного спрямування  | 2016 рік         | 0,0                                  | 0,000           | 0,0                     | 0,0                      | підприємства спільної власності територіальних громад сіл, селищ, міст області   | рентабельна діяльність підприємств спільної власності територіальних громад сіл, селищ, міст Луганської області   |
| 2.   | Сприяння ліквідації збиткових підприємств спільної власності територіальних громад сіл, селищ, міст Луганської області та підприємств, які припинили свою діяльність | створення умов для завершення ліквідаційзбиткових підприємств спільної власності територіальних громад сіл, селищ, міст Луганської області та підприємств, які припинили свою діяльність  | 2016 рік         | 0,0                                  | 0,000           | 0,0                     | 0,0                      | ліквідаційна комісія   | ліквідація підприємства, яке припинило свою діяльність, передбачену статутом  |
| <b>Всього :</b>  |  |   |                  |                                      | 0,000           | 0,0                     | 0,0                      |  |   |
| <b>6.2. Інвестиційна діяльність</b>                    |  |   |                  |                                      |                 |                         |                          |  |   |
| 1.   | Збільшення обсягу капітальних інвестицій за рахунок усіх джерел фінансування   | створення умов для скорішого та якісного надходження інвестицій   | 2016 рік         | 0,0                                  | 0,000           | 0,0                     | власні кошти підприємств | ПАТ "Рубжанський картонно-тарний комбінат" (за згодою)   | персоналізена виробничих потужностей сучасним високотехнологічним обладнанням   |

| № п/п  | Завдання  | Механізм реалізації завдання   | Термін виконання | Обсяги фінансування заходу, тис. грн |                  |                         | Інші джерела фінансування | Виконавці   | Очікуваний результат реалізації   |
|--|---|--|------------------|--------------------------------------|------------------|-------------------------|---------------------------|---|---|
|  |   |  |                  | Державний бюджет                     | Обласний бюджет  | Бюджети міст та районів |                           |   |   |
| 1  | 2   | 3  | 4                | 5                                    | 6                | 7                       | 8                         | 9   | 10  |
| 2.   | Забезпечення розроблення містобудівної документації на місцевому рівні згідно вимог Закону України "Про регулювання містобудівної діяльності" | проведення аналізу щодо стану містобудівної документації населених пунктів; сприяння виділенню коштів з місцевих бюджетів на розробку (оновлення) містобудівної документації; надання організаційної та технічної допомоги при розробці (оновленні) містобудівної документації | 2016 рік         | 0,0                                  | 0,000            | 2680,0                  | 0,0                       | місцеві органи виконавчої влади   | розроблення містобудівної документації населених пунктів  |
| 3.   | Збільшення обсягів будівництва житла з метою покращення житлових умов мешканців області   | виконання державних та регіональних програм житлового будівництва  | 2016 рік         | 14000,0                              | 10756,000        | 500,0                   | 2740,0                    | Луганське регіональне управління державної спеціалізованої фінансової установи "Державний фонд сприяння молодіжному житловому будівництву" (за згодою), КП "Луганський обласний фонд підтримки індивідуального житлового будівництва на селі" (за згодою) | введення в експлуатацію 17,6 тис. кв. м загальної площі житла, в тому числі 5,0 тис. кв. метрів в рамках державних та регіональних програм житлового будівництва  |
| 4.   | Створення системи ефективного залучення інвестицій на розвиток інфраструктури   | проведення актуалізації ресурсу інвестиційних пропозицій (проектів), переліку інвестиційних майданчиків, земельних ділянок   | 2016 рік         | 0,0                                  | 0,000            | 0,0                     | 0,0                       | управління зовнішніх зносин, зовнішньоекономічної та інвестиційної діяльності облдержкадастрації  | залучення інвесторів для реалізації проектів, збільшення обсягу інвестицій, у тому числі іноземних  |
| 5.   | Формування привабливого інвестиційного іміджу області   | проведення в області інвестиційно-економічних заходів, сприяння участі представників бізнесових структур області у національних та міжнародних виставкових заходах   | 2016 рік         | 0,0                                  | 0,000            | 0,0                     | 0,0                       | управління зовнішніх зносин, зовнішньоекономічної та інвестиційної діяльності облдержкадастрації  | підвищення рівня поінформованості міжнародного співтовариства про Луганську область, розвиток торгово-економічного співробітництва, підвищення інвестиційної привабливості регіону та залучення іноземних інвесторів до реалізації проектів його розвитку |
| 6.   | Використання можливостей міжнародних програм для соціально-економічного розвитку регіону  | сприяння реалізації мікропроектів у районах-партнерах Проєкту ЄС/ПРООН «Місцевий розвиток, орієнтований на громаду»  | 2016 рік         | 0,0                                  | 0,000            | 0,0                     | 0,0                       | Управління зовнішніх зносин, зовнішньоекономічної та інвестиційної діяльності облдержкадастрації  | освоєння у повному обсязі інвестиційних коштів, отриманих із різних сфер фінансування   |
| <b>Всього :</b>  |   |  |                  | <b>14000,0</b>                       | <b>10756,000</b> | <b>3180,0</b>           | <b>2740,0</b>             |   |   |
| <b>6.3. Закупівля продукції (товарів, робіт, послуг) для регіональних потреб</b> |   |  |                  |                                      |                  |                         |                           |   |   |
| 1.   | Забезпечення прозорості конкурсних процедур з метою запобігання економічних зловживань при здійсненні державних закупівель                    | оприлюднення необхідної інформації щодо закупівлі товарів, робіт та послуг   | 2016 рік         | 0,0                                  | 0,000            | 0,0                     | 0,0                       | головні розпорядники бюджетних коштів   | раціональне використання державних коштів   |



| № п/п   | Завдання  | Механізм реалізації завдання   | Термін виконання | Обсяги фінансування заходу, тис. грн |                 |                        | Інші джерела фінансування | Виконавці  | Очікуваний результат реалізації   |
|---|---|--|------------------|--------------------------------------|-----------------|------------------------|---------------------------|--|---|
|   |   |  |                  | Державний бюджет                     | Обласний бюджет | Бюджет міст та районів |                           |  |   |
| 1   | 2   | 3  | 4                | 5                                    | 6,000           | 7                      | 8                         | 9  | 10  |
| 2.  | Посилення контролю за дотриманням законодавства при здійсненні державних закупівель | проведення перевірок щодо дотримання розпорядниками державних коштів вимог законодавства у сфері закупівель  | 2016 рік         | 0,0                                  | 0,000           | 0,0                    | 0,0                       | Головне управління Пенсійного фонду України в Луганській області (за згодою), Луганське обласне територіальне відділення Антимонопольного комітету України (за згодою) | забезпечення справедливої конкуренції між учасниками торгів   |
| 3.  | Удосконалення системи координації та планування державних закупівель                | опрацювання практичного досвіду, підготовка пропозицій щодо оптимізації державних закупівель   | 2016 рік         | 0,0                                  | 0,000           | 0,0                    | 0,0                       | Департамент економічного розвитку, торгівлі та туризму облдержадміністрації  | раціональне використання державних коштів   |
| 4.  | Сприяння розвитку конкурентного середовища в регіоні                                | організація навчання та підвищення професійно-кваліфікаційного рівня спеціалістів, обов'язки яких пов'язані із здійсненням державних закупівель  | 2016 рік         | 0,0                                  | 0,000           | 0,0                    | 0,0                       | Головний розпорядник бюджетних коштів  | якісне виконання вимог Закону України "Про здійснення державних закупівель" під час проведення процедури торгів               |
| 6   | Впровадження аудиту у сферу державних закупівель                                    | розміщення інформаційних матеріалів щодо проведення торгів у місцевих засобах інформації   | 2016 рік         | 0,0                                  | 0,000           | 0,0                    | 0,0                       | Головний розпорядник бюджетних коштів  | створення конкурентного середовища у сфері державних закупівель   |
| 7   | Розвиток інформаційних технологій у сфері державних закупівель                      | розміщення інформаційних матеріалів щодо проведення торгів у місцевих засобах інформації   | 2016 рік         | 0,0                                  | 0,000           | 0,0                    | 0,0                       | Державна фінансова інспекція в Луганській області (за згодою), Луганське обласне територіальне відділення Антимонопольного комітету України (за згодою)                | забезпечення справедливої конкуренції між учасниками торгів   |
| Всього :  |   |  | 2016 рік         | 0,0                                  | 0,000           | 0,0                    | 0,0                       | Головний розпорядник бюджетних коштів  | якісне виконання вимог Закону України "Про здійснення державних закупівель" під час проведення процедури торгів               |
| <b>6.4. Перелік регіональних (цільових) програм, які передбачається реалізувати у 2015 році</b> |   |  |                  |                                      |                 |                        |                           |  |   |
| 1.  | Перегляд регіональних програм з метою скорочення й оптимізації їх заходів           | приведення регіональних цільових програм у відповідність до реальних можливостей бюджетного фінансування   | 2016 рік         | 0,0                                  | 0,000           | 0,0                    | 0,0                       | Департамент економічного розвитку, торгівлі та туризму облдержадміністрації,   | забезпечення досягнення цільових регіональних цільових програм  |
| 2.  | Реалізація заходів регіональних цільових програм, запланованих на 2016 рік          | застосування програмно-цільового методу у здійсненні регіональної політики   | 2016 рік         | 0,0                                  | 0,000           | 0,0                    | 0,0                       | відповідальні виконавці регіональних цільових програм  |   |
| Всього :  |   |  |                  | 0,0                                  | 0,000           | 0,0                    | 0,0                       |  |   |
| <i>Всього за регіонами:</i>   |   |  |                  | 14000,0                              | 10756,000       | 3180,0                 | 2740,0                    |  |   |
| <b>VII. РОЗВИТОК РЕАЛЬНОГО СЕКТОРУ ЕКОНОМІКИ</b>  |   |  |                  |                                      |                 |                        |                           |  |   |
| <b>7.1. Структурні зміни</b>  |   |  |                  |                                      |                 |                        |                           |  |   |
| 1.  | Створення умов для модернізації виробництва   | освоєння виробництва нових конструкційних і функціональних матеріалів, які мають підвищений попит у споживачів в галузях, зорієнтованих на випуск продукції із завершеним циклом виробництва | 2016 рік         | 0,0                                  | 0,000           | 0,0                    | 0,0                       | Департамент регіонального розвитку, промисловості, інфраструктури та енергосбереження облдержадміністрації   | підвищення якості випусканої продукції відповідно до міжнародних стандартів на підприємствах із завершеним циклом виробництва |

| № п/п                                     | Завдання  | Механізм реалізації завдання   | Термін виконання | Обсяги фінансування заходу, тис. грн |                 |                         | Виконаві | Очікуваний результат реалізації   |   |
|---|---|--|------------------|--------------------------------------|-----------------|-------------------------|----------|---|---|
|   |   |  |                  | Державний бюджет                     | Обласний бюджет | Бюджети міст та районів |          |   | Інші джерела фінансування   |
| 1   | 2   | 3  | 4                | 5                                    | 6,000           | 7                       | 8        | 9   | 10  |
| 2.  | Збільшення випуску товарів на внутрішній ринок  | виконання заходів Регіональної програми розвитку внутрішньообласної кооперації на 2013-2017 роки   | 2016 рік         | 0,0                                  | 0,000           | 0,0                     | 0,0      | департаменти: регіонального розвитку, промисловості, інфраструктури та енергосбереження, економічного розвитку, торгівлі та туризму | зростання випуску продукції у наукоємних галузях та галузях з високою доданою вартістю, а в сировинних галузях і підприємствах-гігантах – зменшення |
| 3.  | Сприяння збільшенню інвестицій у малий та середній бізнес   | виконання заходів Регіональної цільової програми "Залучення інвестицій, розвитку та підтримки малого і середнього підприємництва в Луганській області на 2016-2017 роки" | 2016 рік         | 0,0                                  | 0,000           | 0,0                     | 0,0      | Департамент економічного розвитку, торгівлі та туризму  | повернення інвестиційної привабливості малих та середніх підприємств області  |
| <b>Всього :</b>                           |   |  |                  | 0,0                                  | 0,000           | 0,0                     | 0,0      | Департамент економічного розвитку, торгівлі та туризму  | повернення інвестиційної привабливості малих та середніх підприємств області  |
| <b>7.2. Паливно-енергетичний комплекс</b> |   |  |                  |                                      |                 |                         |          |   |   |
| 1.  | Сприяння впровадженню новітніх розробок у сферах енергозбереження та енергоефективності   | створення умов для зменшення невиробничих втрат паливно-енергетичних ресурсів  | 2016             | 0,0                                  | 0,000           | 0,0                     | 0,0      | структурні підрозділи облдержадміністрації, органи місцевого самоврядування (за згодою), райдержадміністрації                       | обсяг зекономлених паливно-енергетичних ресурсів становитиме 660,1 тис т. у. п.   |
|   |   | створення умов для залучення інвестицій на реалізацію економічно обумовлених проєктів з енергоефективності   | 2016             | 0,0                                  | 0,000           | 0,0                     | 0,0      | Департамент регіонального розвитку, промисловості, інфраструктури та енергосбереження облдержадміністрації                          | підвищення екологічної безпеки області  |
| 2.  | Сприяння реалізації державної політики щодо реструктуризації вугільної галузі   | продовження роботи щодо ліквідації шахт області  | 2016             | 0,0                                  | 0,000           | 0,0                     | 0,0      | Департамент регіонального розвитку, промисловості, інфраструктури та енергосбереження облдержадміністрації                          | підвищення екологічної безпеки області  |
| <b>Всього :</b>                           |   |  |                  | 0,0                                  | 0,000           | 0,0                     | 0,0      |   |   |
| <b>7.3. Промисловість</b>                 |   |  |                  |                                      |                 |                         |          |   |   |
| 1.  | Створення усіх передумов для скорішого та якісного збільшення обсягів виробництва і на цій основі покращення фінансово-економічного стану підприємств | народування обсягів виробництва на підприємствах усіх форм власності та освоєння нових видів конкурентоспроможної продукції на рівні світових зразків                    | 2016             | 0,0                                  | 0,000           | 0,0                     | 0,0      | Департамент регіонального розвитку, промисловості, інфраструктури та енергосбереження облдержадміністрації                          | Збільшення темпів обсягів промислового виробництва до 146,9 %   |

| № п/п                                | Завдання   | Механізм реалізації завдання   | Термін виконання | Обсяги фінансування закладу, тис. грн |                 |                         | Інші джерела фінансування | Виконавці   | Очікуваний результат реалізації   |
|--------------------------------------|--|--|------------------|---------------------------------------|-----------------|-------------------------|---------------------------|---|---|
|                                      |  |  |                  | Державний бюджет                      | Обласний бюджет | Бюджети міст та районів |                           |   |   |
| 1                                    | 2  | 3  | 4                | 5                                     | 6,000           | 7                       | 8                         | 9   | 10  |
| 2.                                   | Розвиток внутрішньообласної та міжгалузєвої кооперації   | виконання заходів Регіональної програми розвитку внутрішньообласної кооперації на 2013-2017 роки   | 2016             | 0,0                                   | 0,000           | 0,0                     | 0,0                       | департаменти: регіонального розвитку, промисловості, інфраструктури та енергозбереження, економічного розвитку і торгівлі   |   |
| <b>Всього :</b>                      |  |  |                  | 0,0                                   | 0,000           | 0,0                     | 0,0                       | облдержадміністрації  |   |
| <b>7.4. Агропромисловий комплекс</b> |  |  |                  |                                       |                 |                         |                           |   |   |
| 1.                                   | Фінансова підтримка сільськогосподарських підприємств  | відшкодування відсоткової ставки за користування короткостроковими та середньостроковими кредитами банків  | 2016             | державний бюджет                      | 0,000           | 0,0                     | 0,0                       | Міністерство аграрної політики та продовольства України, Департамент агропромислового розвитку облдержадміністрації та районні управління агропромислового розвитку, агроформування (за згодою) | покращення фінансового стану сільгосппідприємств  |
|                                      |  | виплата дотацій за зданні високоякісний молодників ВРХ та свиней   | 2016             | державний бюджет                      | 0,000           | 0,0                     | 0,0                       | розведення високопродуктивних порід свиней тварин   |   |
|                                      |  | виплата дотацій на 1 га посівів зернових культур   | 2016             | державний бюджет                      | 0,000           | 0,0                     | 0,0                       |   | підвищення урожайності культур  |
| <b>Рослинництво</b>                  |  |  |                  |                                       |                 |                         |                           |   |   |
| 1.                                   | Забезпечення ефективного використання земельних ресурсів та підвищення родючості ґрунтів         | удосконалення структури посівних площ з урахуванням науково-обґрунтованої системи сівозмін шляхом збільшення зернового клону до 52,8 % у структурі за рахунок зменшення площ соняшника до 33,2 % | 2016             | 0,0                                   | 0,000           | 0,0                     | власні кошти підприємств  | Департамент агропромислового розвитку облдержадміністрації та районні управління агропромислового розвитку, агроформування (за згодою)  | збільшення обсягів виробництва конкурентоспроможної продукції рослинництва, забезпечення потреб області власним продовольчим зерном |
|                                      |  | впровадження енергозберігаючих і екологічно безпечних технологій обробки ґрунтів і посівів   | 2016             | 0,0                                   | 0,000           | 0,0                     | власні кошти підприємств  |   | значне заощадження (до 30 %) матеріальних та фінансових ресурсів  |
| 3.                                   | Забезпечення техніко-технологічного переоснащення підприємств агропромислового комплексу області | придбання та застосування сучасної продуктивної техніки і впровадження нових технологій  | 2016             | 0,0                                   | 0,000           | 0,0                     | власні кошти підприємств  |   | збільшення обсягів виробництва та зменшення собівартості виробленої продукції   |
| <b>Тваринництво</b>                  |  |  |                  |                                       |                 |                         |                           |   |   |
| 4.                                   | Зростання поголів'я всіх видів тварин  | покращення кормової бази, покращення племенних цінностей тварин, відновлення втраченого за період бойових дій поголів'я  | 2016             | 0,0                                   | 0,000           | 0,0                     | власні кошти підприємств  | Департамент агропромислового розвитку облдержадміністрації та районні управління агропромислового розвитку, агроформування (за згодою)  | збільшення виробництва продукції тваринництва, нарощування поголів'я худоби та птиці  |

| № п/п                           | Завдання  | Механізм реалізації завдання  | Термін виконання | Обсяги фінансування заходу, тис. грн |                 |                         |                          | Інші джерела фінансування   | Виконавці   | Очікуваний результат реалізації |
|---------------------------------|---|---|------------------|--------------------------------------|-----------------|-------------------------|--------------------------|---|---|---------------------------------|
|                                 |   |   |                  | Державний бюджет                     | Обласний бюджет | Бюджети міст та районів | 8                        |   |   |                                 |
| 1                               | 2   | 3   | 4                | 5                                    | 6,000           | 7                       | 8                        | 9   | 10  |                                 |
| 5.                              | Забезпечення розвитку заготівлі молока у господарствах населення  | розвиток сільськогосподарських обслуговуючих кооперативів для заготівлі молока у господарствах населення  | 2016             | 0,0                                  | 0,000           | 0,0                     | власні кошти підприємств |   | підвищення якості життя сільського населення через зміцнення сільської економіки, налагодження соціальної інфраструктури поліпшення соціально-економічної ситуації на селі  |                                 |
| 7.                              | Зміцнення кормової бази за рахунок збільшення кількості та покращення якості кормів власного виробництва  | збільшення посівних площ кормових культур у сільськогосподарських підприємствах для забезпечення повкочіного району худоби та птиці   | 2016             | 0,0                                  | 0,000           | 0,0                     | власні кошти підприємств |   | збільшення продуктивності поголів'я худоби та птиці   |                                 |
| <b>Всього :</b>                 |   |   |                  | <b>0,0</b>                           | <b>0,000</b>    | <b>0,0</b>              | <b>0,0</b>               |   |   |                                 |
| <b>7.5. Транспорт і зв'язок</b> |   |   |                  |                                      |                 |                         |                          |   |   |                                 |
| 1                               | Відновлення роботи аеропорту у місті Северодонецьку   | виділення коштів для поновлення роботи підприємства   | 2016 рік         | 0,0                                  | 0,000           | 0,0                     | 0,0                      | Департамент регіонального розвитку, промисловості, інфраструктури та енергосбереження облдержадміністрації, управління капітального будівництва облдержадміністрації                        | налагодження повітряного сполучення в регіоні   |                                 |
| 2.                              | Забезпечення розвитку сучасної транспортної інфраструктури  | сприяння залученню фінансових ресурсів для будівництва, реконструкції та ремонту об'єктів інфраструктури  | 2016 рік         | 0,0                                  | 0,000           | 0,0                     | 0,0                      | Департамент регіонального розвитку, промисловості, інфраструктури та енергосбереження облдержадміністрації, виконкоми міських рад міст обласного значення (за згодою), райдержадміністрації | підвищення транзитного потенціалу області й України в цілому (між Європою та Азією);  |                                 |
| 3.                              | Підвищення рівня якості транспортного обслуговування  | сприяння оновленню основних виробничих фондів транспортних підприємств, насамперед рухомого складу створення умов для безпечної роботи транспорту   | 2016 рік         | 0,0                                  | 0,000           | 0,0                     | 0,0                      | Департамент регіонального розвитку, промисловості, інфраструктури та енергосбереження облдержадміністрації, виконкоми міських рад міст обласного значення (за згодою), райдержадміністрації | підвищення рівня якості транспортного обслуговування, збільшення кількості населених пунктів, охоплених маршрутно мережею внутрішньобласного сполучення, підвищення якості надання послуг з перевезення пасажирів у міському транспорті |                                 |
| 4.                              | Організація перевезень пасажирів на постійних прямих та міжміських внутрішньобласних автобусних маршрутах | створення умов для користування послугами транспорту громадян з обмеженими фізичними можливостями забезпечення охолодження пасажирських автобусним перевезенням усіх сільських населених пунктів залучення до роботи на маршрутах перевізників різних форм власності на конкурсній основі | 2016 рік         | 0,0                                  | 0,000           | 0,0                     | 0,0                      | Департамент регіонального розвитку, промисловості, інфраструктури та енергосбереження облдержадміністрації  | задоволення потреб населення області в пасажирських перевезеннях  |                                 |

| № п/п   | Завдання  | Механізм реалізації завдання   | Термін виконання | Обсяги фінансування заводу, тис. грн |                 |                         | Інші джерела фінансування | Виконавці   | Очікуваний результат реалізації   |
|---|---|--|------------------|--------------------------------------|-----------------|-------------------------|---------------------------|---|---|
|   |   |  |                  | Державний бюджет                     | Обласний бюджет | Бюджети міст та районів |                           |   |   |
| 1   | 2   | 3  | 4                | 5                                    | 7               | 8                       | 9                         | 10  |   |
| 5   | Створення розбудові технологічної інфраструктури мережі Інтернет та мережі доступу до неї споживачів у сільській місцевості   | сприяння розвитку сучасних засобів зв'язу в області, зокрема розширення можливостей доступу сільських жителів до мережі Інтернет   | 2016 рік         | 0,0                                  | 0,000           | 0,0                     | 0,0                       | Департамент регіонального розвитку, промисловості, інфраструктури та енергосбереження обласної адміністрації, виконками міських рад міст обласного значення (за згодою), райдержадміністрації | спрощення доступу до мережі Інтернет, підвищення рівня інформатизації населення, шкіл, інших навчальних та соціальних закладів, насамперед у сільській місцевості                                     |
| 6   | Підвищення рівня якості зв'язку   | підтримка швидкісних каналів зв'язку   | 2016 рік         | 0,0                                  | 0,000           | 0,0                     | 0,0                       | Департамент фінансів обласної адміністрації, райдержадміністрації   | покращення якості зв'язку   |
| <b>Всього :</b>                                     |   |  |                  | 0,0                                  | 0,000           | 0,0                     | 0,0                       |   |   |
| <b>7.6. Науково-технічна сфера</b>                  |   |  |                  |                                      |                 |                         |                           |   |   |
| 1.  | Оновлення матеріально-технічної, науково-дослідницької бази наукових установ області  | залучення грантів, інших джерел фінансування   | 2016 рік         | 0,0                                  | 0,000           | 0,0                     | 0,0                       | Департамент освіти і науки обласної адміністрації   | впровадження нових технологічних процесів та інноваційних видів продукції   |
| <b>Всього :</b>                                     |   |  |                  | 0,0                                  | 0,000           | 0,0                     | 0,0                       |   |   |
| <b>7.7. Виробництво споживчих товарів та послуг</b> |   |  |                  |                                      |                 |                         |                           |   |   |
| 1.  | Активізація роботи щодо недопущення надходження на споживчий ринок області незаконно ввезених, недоброякісних продуктів харчування та алкогольних напоїв, а також посилення контролю за дотриманням законодавства щодо захисту прав споживачів та правил торгівлі | сприяння створенню умов з підвищення рівня захисту прав споживачів, якості та конкурентоспроможності продукції (товарів, робіт, послуг) в Луганській області   | 2016 рік         | 0,0                                  | 0,000           | 0,0                     | 0,0                       | Департамент економічного розвитку, торгівлі та туризму обласної адміністрації   | відсутність на споживчому ринку неякісних, фальсифікованих та небезпечних для життя і здоров'я людей товарів; впровадження розширення дрібно-роздрібної мережі, відсутність несанкціонованої торгівлі |
| 2.  | Забезпечення насичення торговельної мережі області товарами місцевих виробників   | створення сприятливих умов для продажу сільськогосподарської продукції безпосередньо товаровиробниками за рахунок надання торговельних місць на пільгових умовах, організації та проведення ярмаркових заходів | 2016 рік         | 0,0                                  | 0,000           | 0,0                     | 0,0                       | Департамент економічного розвитку, торгівлі та туризму обласної адміністрації, виконками міських рад (за згодою), райдержадміністрації  | населення торговельної мережі областю товарами місцевих виробників, збільшення обсягу обороту роздрібно-торгівлі щорічно на 15 відсотків (у фактичних цінах)  |
| 3.  | Сприяння забезпеченню населення області якісними товарами місцевого виробництва за доступними цінами  | Проведення шоткєвних продовольчих ярмаркових заходів   | 2016 рік         | 0,0                                  | 0,000           | 0,0                     | 0,0                       | Департамент економічного розвитку, торгівлі та туризму обласної адміністрації, виконками міських рад (за згодою), райдержадміністрації  | надання можливості населенню придбавати товари місцевого виробництва безпосередньо в товаровиробників   |
| <b>Всього:</b>                                      |   |  |                  | 0,0                                  | 0,000           | 0,0                     | 0,0                       |   | зниження роздрібних цін на продукцію місцевого виробництва  |
| <b>Всього за родиню:</b>                            |   |  |                  | 0,0                                  | 0,000           | 0,0                     | 0,0                       |   |   |

| № п/п                                       | Завдання   | Механізм реалізації завдання  | Термін виконання | Обсяги фінансування заходу, тис. грн |                 |                         |            | Інші джерела фінансування  | Виконавці  | Очікуваний результат реалізації |
|---|--|---|------------------|--------------------------------------|-----------------|-------------------------|------------|--|--|---------------------------------|
|   |  |   |                  | Державний бюджет                     | Обласний бюджет | Бюджети міст та районів | 8          |  |  |                                 |
|   |  |   |                  |                                      |                 |                         |            |  |  |                                 |
| <b>VIII. ЗОВНІШНЬОЕКОНОМІЧНА ДІЯЛЬНІСТЬ</b> |  |   |                  |                                      |                 |                         |            |  |  |                                 |
| 1.  | Накладження та активізація співпраці з країнами ЄС та іншими іноземними партнерами з питань торгово-економічного співробітництва, у тому числі міжнародними донорськими та фінансовими організаціями | участь офіційних делегацій від області у роботі міжнародних форумів   | 2016 рік         | 0,0                                  | 0,000           | 0,0                     | 0,0        | управління зовнішніх зносин, зовнішньоекономічної та інвестиційної діяльності облдержадміністрації | розширення та активізація співпраці області з країнами світу, створення інвестиційно-привабливого іміджу області, стимулювання експорту високотехнологічної продукції та послуг, розвиток транскордонного співробітництва  |                                 |
|   |  | участь офіційних делегацій від області у міжнародних та національних виставково-ярмаркових заходах                          | 2016 рік         | 0,0                                  | 0,000           | 0,0                     | 0,0        | управління зовнішніх зносин, зовнішньоекономічної та інвестиційної діяльності облдержадміністрації | активізація торгово-економічного співробітництва, налагодження ділових контактів та виробничої кооперації між суб'єктами господарської діяльності регіонів України та іноземних держав, розвиток експортного потенціалу області та збільшення обсягів зовнішньоторговельного обороту   |                                 |
| 2.  | Активізація співпраці з дипломатичними установами, торговельно-економічними місіями за кордоном та іноземними, у тому числі дипломатичними представництвами, акредитованими в Україні                | організація прийомів делегацій іноземних представників, у тому числі дипломатичних установ, акредитованих в Україні         | 2016 рік         | 0,0                                  | 0,000           | 0,0                     | 0,0        | управління зовнішніх зносин, зовнішньоекономічної та інвестиційної діяльності облдержадміністрації | розвиток міжнародного співробітництва й виконання шляхів співпраці області з зарубіжними країнами. Інформаційне забезпечення іноземних дипломатів щодо економічного потенціалу регіону і підприємств області. Залучення на територію області іноземних проектів і програм співпраці та допомоги з метою прискорення процесу європейської та євроатлантичної інтеграції |                                 |
| 3.  | Запровадження інструментів регіональної підтримки розвитку експорту  | організація семінарів з питань зовнішньоекономічної діяльності за участю представників центральних органів виконавчої влади | 2016 рік         | 0,0                                  | 0,000           | 0,0                     | 0,0        | управління зовнішніх зносин, зовнішньоекономічної та інвестиційної діяльності облдержадміністрації | розширення торгово-економічного співробітництва з регіонами закордонних країн. Стимулювання та нарощування експорту високотехнологічної продукції та послуг  |                                 |
| 4.  | Формування позитивного міжнародного іміджу Луганської області в рамках проведення регіональних заходів   | проведення Дня Європи в Луганській області  | 2016 рік         | 0,0                                  | 0,000           | 0,0                     | 0,0        | управління зовнішніх зносин, зовнішньоекономічної та інвестиційної діяльності облдержадміністрації | підвищення рівня поінформованості міжнародного співтовариства про Луганську область, розвиток торгово-економічного співробітництва, підвищення інвестиційної привабливості регіону та залучення іноземних інвесторів до реалізації проєктів його розвитку  |                                 |
| <b>Всього:</b>                              |  |   |                  | <b>0,0</b>                           | <b>0,000</b>    | <b>0,0</b>              | <b>0,0</b> |  |  |                                 |
| <i>Всього за розділом:</i>                  |  |   |                  |                                      | <i>0,000</i>    | <i>0,0</i>              | <i>0,0</i> |  |  |                                 |

| № п/п  | Завдання  | Механізм реалізації завдання  | Термін виконання | Обсяги фінансування заходу, тис. грн |                 |                           | Виконавці  | Очікуваний результат реалізації   |  |
|--|---|---|------------------|--------------------------------------|-----------------|---------------------------|------------|---|--|
|  |   |   |                  | Державний бюджет                     | Обласний бюджет | Інші джерела фінансування |            |   |  |
| 1  | 2   | 3   | 4                | 5                                    | 6               | 7                         | 8          | 9   | 10   |
| <b>ІХ. СОЦІАЛЬНА СФЕРА</b>                       |   |   |                  |                                      |                 |                           |            |   |  |
| <b>9.1. Демографічна ситуація</b>                |   |   |                  |                                      |                 |                           |            |   |  |
| 1.   | Популяризація здорового способу життя   | формування ставлення здорового способу життя як найвищої моральної цінності людини  | 2016 рік         | 0,0                                  | 0,000           | 0,0                       | 0,0        | Департамент охорони здоров'я обласдержадміністрації   | формування негативного ставлення до наркотиків серед молоді, вибір здорового способу життя як найвищої моральної цінності людини   |
| 2.   | Всебічне стимулювання народжуваності шляхом надання соціальних виплат на допомогу сім'ям з дітьми   | створення умов для розвитку сім'ї, охорони материнства та дитинства   | 2016 рік         | 0,0                                  | 0,000           | 0,0                       | 0,0        | департамент соціального захисту населення, охорони здоров'я обласдержадміністрації  | збільшення чисельності народжених на 3,0 %   |
| 3.   | Зменшення міграційного скорочення населення   | створення нових робочих місць, застосування довготермінового кредитування будівництва та отримання житла не тільки для молодих сімей, але й для інших категорій населення | 2016 рік         | 0,0                                  | 0,000           | 0,0                       | 0,0        | Департамент соціального захисту населення, управління містобудування та архітектури обласдержадміністрації  | зменшення міграції населення за межі області   |
| <b>Всього :</b>                                  |   |   |                  | <b>0,0</b>                           | <b>0,000</b>    | <b>0,0</b>                | <b>0,0</b> |   |  |
| <b>9.2. Зайнятність населення та ринок праці</b> |   |   |                  |                                      |                 |                           |            |   |  |
| 1.   | Забезпечення надання обласною службою зайнятості кола соціальних послуг усім верствам незайнятого населення   | організація роботи працівників незайнятих громадян, професійного навчання, громадських робіт  | 2016 рік         | 0,0                                  | 0,000           | 0,0                       | 0,0        | місцеві органи виконавчої влади, роботодавці (за згодою), навчальні заклади (за згодою), обласний, міський та районні центри зайнятості (за згодою) | забезпечення у 2016 році працевлаштування 8,5 тисяч осіб з числа зареєстрованих безробітних, залучення 3,5 тисяч осіб до громадських робіт, з них 3,4 тисяч зареєстрованих із кола безробітних |
| 2.   | Удосконалення методів роботи з роботодавцями  | надання соціальних послуг, які потребують додаткових гарантій зайнятості, інвалідам   | 2016 рік         | 0,0                                  | 0,000           | 0,0                       | 0,0        | місцеві органи виконавчої влади, роботодавці (за згодою), навчальні заклади (за згодою), обласний, міський та районні центри зайнятості (за згодою) | залучення до продуктивної зайнятості осіб квотної категорії та осіб з обмеженими фізичними можливостями з урахуванням їх потреб  |
| 3.   | Проведення якісної та безперервної інформаційно-роз'яснювальної роботи, направленої на різні цільові групи населення, з використанням сучасних технологій | створення лівової системи професійної орієнтації на професії, які користуються попитом на ринку праці   | 2016 рік         | 0,0                                  | 0,000           | 0,0                       | 0,0        | місцеві органи виконавчої влади, роботодавці (за згодою), навчальні заклади (за згодою), обласний, міський та районні центри зайнятості (за згодою) | формування мотивації до вибору робітничих професій, підвищення професійної рівня молоді  |
| <b>Всього :</b>                                  |   |   |                  | <b>0,0</b>                           | <b>0,000</b>    | <b>0,0</b>                | <b>0,0</b> |   | підвищення якості робочих місць, створення робочих місць, надання вакансій для шукачів роботи, задоволення роботодавців у якісній робочій силі   |
| <b>Всього :</b>                                  |   |   |                  | <b>0,0</b>                           | <b>0,000</b>    | <b>0,0</b>                | <b>0,0</b> |   | збільшення обсягів працевлаштування населення шляхом обміну інформацією про вакансії, попит та пропозицію робочої сили   |

| № п/п  | Завдання   | Механізм реалізації завдання   | Термін виконання | Обсяги фінансування заходу, тис. грн |                 |                         | Інші джерела фінансування | Виконавці   | Очікуваний результат реалізації  |
|--|--|--|------------------|--------------------------------------|-----------------|-------------------------|---------------------------|---|--|
|  |  |  |                  | Державний бюджет                     | Обласний бюджет | Бюджети міст та районів |                           |   |  |
| 1  | 2  | 3  | 4                | 5                                    | 6,000           | 7                       | 8                         | 9   | 10   |
| 9.3. Грошові доходи населення та заробітна плата |  |  |                  |                                      |                 |                         |                           |   |  |
| 1.   | Створення депітитації заробітної плати шляхом легалізації незарєстрованих виплат заробітної плати, легалізації зайнятості  | надання матеріалів-роз'яснень у ЗМІ, виступи на радіо та телебаченні   | 2016 рік         | 0,0                                  | 0,000           | 0,0                     | 0,0                       | Головне управління ДФС у Луганській області (за згодою), Головне управління Пенсійного фонду України в Луганській області (за згодою)             | зменшення питомої ваги підприємств, які «мінімізують» заробітну плату, скорочення чисельності громадян, зайнятих неформальною працею |
| 2.   | Погашення заборгованості з виплати заробітної плати за рахунок посилення ефективності роботи обласної та міських комісій з питань погашення заборгованості із заробітної плати, забезпечення надходжень та інших внесків до Пенсійного фонду та запобігання несплатоспроможності | проведення засідань робочих груп з координації дій місцевих органів виконавчої влади щодо забезпечення податкових та інших надходжень до бюджетів і погашення заборгованості із заробітної плати й інших соціальних виплат при райдержадміністраціях та виконкомів міських рад міст обласного значення, спільно з органами ДФС вжиття дієвих заходів, спрямованих на погашення заборгованості за рахунок наявних активів підприємств-боржників | 2016 рік         | 0,0                                  | 0,000           | 0,0                     | 0,0                       | Департамент соціального захисту населення обласної адміністрації, виконкоми міських рад міст обласного значення (за згодою), райдержадміністрації | збільшення доходів населення, зняття соціальної напруги  |
| 3.   | Створення умов для забезпечення підвищення реальних доходів населення та зниження чисельності «бідного» населення  | підвищення соціальних стандартів згідно з Державним бюджетом України   | 2016 рік         | 0,0                                  | 0,000           | 0,0                     | 0,0                       | виконкоми міських рад міст обласного значення (за згодою), райдержадміністрації   | збільшення доходів населення, зняття соціальної напруги  |
| Всього :   |  |  |                  | 0,0                                  | 0,000           | 0,0                     | 0,0                       |   |  |
| 9.4. Соціальне забезпечення                      |  |  |                  |                                      |                 |                         |                           |   |  |
| 1.   | Забезпечення своєчасної виплати державної соціальної допомоги  | посилення роз'яснювальної роботи серед отримувачів усіх видів державної соціальної допомоги шляхом періодичного висвітлення відповідної інформації із зазначених питань в засобах масової інформації   | 2016 рік         | 0,0                                  | 0,000           | 0,0                     | 0,0                       | Департамент соціального захисту населення обласної адміністрації, міськвиконкоми міст обласного значення (за згодою) та райдержадміністрації      | спрощення механізму виплати допомоги та забезпечення своєчасності виплат отримувачам соціальної допомоги                             |
| 2.   | Забезпечення соціального захисту пільгових категорій населення   | спрощення умов надання та оформлення житлових субсидій та державної соціальної допомоги, забезпечення своєчасності виплат отримувачам відповідних субсидій та пільг  | 2016 рік         | 0,0                                  | 0,000           | 0,0                     | 0,0                       | Департамент соціального захисту населення обласної адміністрації, міськвиконкоми міст обласного значення (за згодою) та райдержадміністрації      | поліпшення якості їх життя, соціальна адаптація, досягнення матеріальної незалежності  |
| 3.   | Соціальна підтримка малозабезпечених верств населення  | забезпечення територіальними центрами соціального обслуговування (надання соціальних послуг) області обліку пенсіонерів, непрацездатних громадян та інвалідів, які потребують соціального обслуговування та соціальних послуг, надання натуральної допомоги, адресної грошової допомоги, одноразової матеріальної допомоги громадянам Луганської області, які потребують   | 2016 рік         | 0,0                                  | 0,000           | 0,0                     | 0,0                       | Департамент соціального захисту населення обласної адміністрації, міськвиконкоми міст обласного значення та райдержадміністрації                  |  |



| № п/п                 | Завдання  | Механізм реалізації завдання  | Термін виконання | Обсяги фінансування заходу, тис. грн |                 |                         | Виконавці | Очікуваний результат реалізації  |   |
|-----------------------|---|---|------------------|--------------------------------------|-----------------|-------------------------|-----------|--|---|
|                       |   |   |                  | Державний бюджет                     | Обласний бюджет | Бюджети міст та районів |           |  | Інші джерела фінансування   |
| 1                     | 2   | 3   | 4                | 5                                    | 6               | 7                       | 8         | 9  |   |
| 4.                    | Оздоровлення ветеранів війни та інвалідів різних категорій, забезпечення інвалідів автотранспортом, інвалідними візками та іншими засобами реабілітації   | забезпечення санаторно-курортними путівками для оздоровлення ветеранів війни та інвалідів. Забезпечення путівками громадян, постраждалих внаслідок Чорнобильської катастрофи. Забезпечення технічними та іншими засобами реабілітації (крісел колісних, протезно-ортопедичних виробів, допоміжних засобів для захисту та особистої гігієни, засоби для ходіння, спеціальні засоби для орієнтування, спілкування та обміну інформацією). | 2016 рік         | 0,0                                  | 0,000           | 0,0                     | 0,0       | Департамент соціального захисту населення обласдержадміністрації, міськвиконкомі міст обласного значення (за згодою) та райдержадміністрації | поліпшення стану здоров'я громадян, які постраждали внаслідок Чорнобильської катастрофи, ветеранів війни. Попрашення умов соціальної реабілітації та адаптації осіб з обмеженими фізичними можливостями |
| Всього :              |   |   |                  | 0,0                                  | 0,000           | 0,0                     | 0,0       |  |   |
| 9.5. Пенсійна реформа |   |   |                  |                                      |                 |                         |           |  |   |
| 1                     | Продовження роботи щодо реформування пенсійної системи згідно Закону України «Про заходи щодо законодавчого забезпечення реформування пенсійної системи»  | проведення перерахунків пенсійних виплат згідно з чинним законодавством   | 2016 рік         | 0,0                                  | 0,000           | 0,0                     | 0,0       | Головне управління та міськрайуправління ПФУ в Луганській області (за згодою)  | збільшення розміру призначених пенсій та допомог  |
| 2                     | Забезпечення в повному обсязі поточного нарахування коштів до бюджету Пенсійного фонду України та фінансування витрат на виплату пенсій і допомог   | проведення семінарів з керівниками та головними бухгалтерами підприємств  | 2016 рік         | 0,0                                  | 0,000           | 0,0                     | 0,0       | Головне управління та міськрайуправління ПФУ в Луганській області  | наповнення доходної частини бюджету ПФУ   |
| 3                     | Проведення інформаційно-роз'яснювальної роботи по запровадженню норм Закону України "Про збір та облік єдиного внеску на загальнообов'язкове державне соціальне страхування" та "Про заходи щодо законодавчого забезпечення реформування пенсійної системи" для населення | надання матеріалів-роз'яснень у ЗМІ, виступи на радіо та телебаченні, розміщення інформації на стендах органів ПФУ та в інших установах, проведення семінарів та розповсюдження буклетів  | 2016 рік         | 0,0                                  | 0,000           | 0,0                     | 0,0       | Головне управління та міськрайуправління ПФУ в Луганській області (за згодою)  | забезпечення конфіденційності інформації та скорочення часу на обробку звітів, зменшення помилок  |
| 4                     | Посилення контролю з боку органів місцевої влади за погашенням підприємствами комунальної форми власності заборгованості по страхових внесках до Пенсійного фонду України та єдиного соціального внеску на загальнообов'язкове державне соціальне страхування             | удосконалення спільної роботи органів Пенсійного фонду України, Державної фіскальної служби, територіальних органів Державної інспекції України з питань праці, органів місцевого самоврядування, профспілкових організацій з метою максимального погашення заборгованості до бюджету Пенсійного фонду України  | 2016 рік         | 0,0                                  | 0,000           | 0,0                     | 0,0       | Головне управління ДФС у Луганській області (за згодою), Головне управління Пенсійного фонду України в Луганській області (за згодою)        | максимальне погашення заборгованості до бюджету Пенсійного фонду України  |
| Всього :              |   |   |                  | 0,0                                  | 0,000           | 0,0                     | 0,0       |  |   |

| № п/п                                       | Завдання   | Механізм реалізації завдання   | Термін виконання | Обсяги фінансування заходу, тис. грн |                 |                         | Інші джерела фінансування | Виконавці  | Очікуваний результат реалізації   |
|---|--|--|------------------|--------------------------------------|-----------------|-------------------------|---------------------------|--|---|
|   |  |  |                  | Державний бюджет                     | Обласний бюджет | Бюджети міст та районів |                           |  |   |
| 1   | 2  | 3  | 4                | 5                                    | 6,000           | 7                       | 8                         | 9  | 10  |
| <b>9.6. Житлово-комунальне господарство</b> |  |  |                  |                                      |                 |                         |                           |  |   |
| 1.  | Забезпечення населення області питною водою нормативною якістю в межах науково обґрунтованих нормативів (норм) питного водопостачання  | постійний моніторинг стану підземних вод, прогноз зміни гідрологічної ситуації, забезпечення їх відповідності санітарно-епідемічним вимогам; реалізація водоохоронних, технічних, санітарних заходів   | 2016 рік         | 0,0                                  | 0,000           | 0,0                     | 0,0                       | органи місцевого самоврядування (за згодою), органи виконавчої влади | підвищення рівня якості послуг водопостачання та водовідведення; охорона та раціональне використання джерел питного водопостачання та послугове їх відновлення; модернізація інфраструктури підприємств питного водопостачання; оптимальне співвідношення рівня витрат на оплату послуг питного водопостачання та доходів населення |
| 2.  | Реформування та розвиток водопровідно-каналізаційної мережі  | постійний моніторинг стану відповідності санітарно-епідемічним вимогам; реалізація водоохоронних, технічних, санітарних заходів  | 2016 рік         | 0,0                                  | 0,000           | 0,0                     | 0,0                       | органи місцевого самоврядування (за згодою), органи виконавчої влади | послугове їх відновлення та модернізація інфраструктури підприємств   |
| 2   | Зниження витрат паливно-енергетичних ресурсів на виробництво, транспортування та подачу теплової енергії шляхом заміни та модернізації існуючого теплоенергетичного обладнання, теплових мереж, використання індивідуальних теплових пунктів оптимізації схем теплопостачання    | модернізація, реконструкція та децентралізація систем теплопостачання; впровадження альтернативних джерел енергії та альтернативних видів палива; оптимізація систем теплопостачання шляхом децентралізації; проведення структурних перетворень у галузі теплопостачання       | 2016 рік         | 0,0                                  | 0,000           | 0,0                     | 0,0                       | органи місцевого самоврядування (за згодою), органи виконавчої влади | зменшення обсягів споживання природного газу (до 30%), покращення теплопостачання міст та районів області   |
| 3   | Створення умов, що сприятимуть забезпеченню повного збирання, перевезення, перероблення, утилізації та захоронення ТПВ і запобігання їх шкідливій дії на навколишнє природне середовище і здоров'я людей   | оновлення контейнерного господарства, капітальні вкладення на будівництво сміттєсортувальних комплексів (ССК) та біогасових установок (БГУ)  | 2016 рік         | 0,0                                  | 0,000           | 0,0                     | 12100,0                   | органи місцевого самоврядування (за згодою), органи виконавчої влади | покращення рівня послуг, що надаються населенню, у сфері поводження з ТПВ   |
| 5   | Ліквідація наслідків підтоплення територій у містах і селищах, мінімізація заподіяних підтоплення збитків, попередження розширення території підтоплення земель, впровадження комплексу узгоджених і взаємопов'язаних організаційно-технічних, природоохоронних та інших заходів | будівництво колекторно-дренажної мережі та захисних дамб з влаштування повернутого стоку, виконання заходів щодо розчищення річок на територіях сільських районів, будівництво водовідних каналів, колекторно-дренажна мережа, влаштування труб переїздів та пішохідних мостів | 2016 рік         | 0,0                                  | 0,000           | 0,0                     | 0,0                       | органи місцевого самоврядування (за згодою), органи виконавчої влади | зменшення ділянки існуючого підтоплення та захистити території, яким загрожує затоплення в містах та селищах області  |

| № п/п                         | Завдання   | Механізм реалізації завдання   | Термін виконання | Обсяги фінансування заходу, тис. грн |                 |                         |                           | Виконавці  | Очікуваний результат реалізації  |
|-------------------------------|--|--|------------------|--------------------------------------|-----------------|-------------------------|---------------------------|--|--|
|                               |  |  |                  | Державний бюджет                     | Обласний бюджет | Бюджети міст та районів | Інші джерела фінансування |  |  |
| 1                             | 2  | 3  | 4                | 5                                    | 6               | 7                       | 8                         | 9  | 10   |
| 6.                            | Зменшення обсягів споживання природного газу та підвищення ефективності і надійності функціонування комунальної енергетики, зниження витрат паливно-енергетичних ресурсів на виробництво, транспортування та постачання теплової енергії з впровадженням сучасних енергозберігаючих технологій та обладнання | модернізація та реконструкція систем теплопостачання, впровадження альтернативних джерел енергії та альтернативних видів палива, оптимізація систем теплопостачання шляхом децентралізації; надання кредитів населенню   | 2016 рік         | 193457,85                            | 0,000           | 57281,18                | 202832,14                 | органи місцевого самоврядування (за згодою), органи виконавчої влади | скорочення споживання природного газу, електричної енергії. Зменшення шкідливих викидів  |
| 7                             | Виконання робіт з будівництва, реконструкції, ремонту та утримання вулиць і доріг комунальної власності у населених пунктах області  | реконструкція, ремонт та утримання вулиць і доріг комунальної власності у населених пунктах області  | 2016 рік         | 0,0                                  | 0,000           | 0,0                     | 0,0                       | органи місцевого самоврядування (за згодою), органи виконавчої влади | покращання стану доріг комунальної власності у населених пунктах області   |
| <b>Всього:</b>                |  |  |                  | 193457,9                             | 0,000           | 57281,2                 | 214932,1                  |  |  |
| <i>Всього за розділом:</i>    |  |  |                  | 193457,9                             | 0,000           | 57281,2                 | 214932,1                  |  |  |
| <b>Х. ГУМАНІТАРНА СФЕРА</b>   |  |  |                  |                                      |                 |                         |                           |  |  |
| <b>10.1. Охорона здоров'я</b> |  |  |                  |                                      |                 |                         |                           |  |  |
| 1.                            | Підвищення доступності та ефективності медичного обслуговування населення на усіх рівнях надання медичної допомоги   | подальший розвиток мережі центрів первинної медико-санітарної допомоги та їх підрозділів в містах та районах області, забезпечення їх потреби у основних видах обладнання, а також в автотранспорті розробка та узгодження проектно-кошторисної документації на будівництво та реконструкцію та ремонтні об'єктів охорони здоров'я | 2016 рік         | 0,0                                  | 0,000           | 0,0                     | 0,0                       | виконкоми місцевих рад (за згодою), райдержадміністрації             | охоплення медичним обслуговуванням центрами первинної медико-санітарної допомоги 100 % населення області                           |
|                               |  | розробка та узгодження проектно-кошторисної документації на будівництво та реконструкцію та ремонтні об'єктів охорони здоров'я   | 2016 рік         | 0,0                                  | 0,000           | 0,0                     | 0,0                       | Департамент охорони здоров'я облдержадміністрації                    | оновлення матеріально-технічної бази закладів охорони здоров'я   |
|                               |  | подальша реструктуризація ліжкового фонду закладів охорони здоров'я, що надають вторинну (спеціалізовану) медичну допомогу   | 2016 рік         | 0,0                                  | 0,000           | 0,0                     | 0,0                       | виконкоми місцевих рад (за згодою), райдержадміністрації             | забезпечення області ліжковим фондом на рівні 88,0 на 10 тис. населення  |
|                               |  | забезпечення сучасним обладнанням та спеціалізованим автотранспортом закладів охорони здоров'я третинного рівня  | 2016 рік         | 193539,0                             | 0,000           | 0,0                     | 0,0                       | Департамент охорони здоров'я облдержадміністрації                    | забезпечення 10 хвилинного прибуття на виклик бригади швидкої медичної допомоги в містах та 20 хвилинного – в сільській місцевості |
|                               |  | подальша модернізація та розвиток екстреної медичної допомоги:   | 2016 рік         | 1242,0                               | 0,000           | 0,0                     | 0,0                       | Департамент охорони здоров'я облдержадміністрації                    |  |
|                               |  | дооснащення обладнанням та санітарним автотранспортом закладів та підрозділів екстреної медичної допомоги  | 2016 рік         | 1242,0                               | 0,000           | 0,0                     | 0,0                       | Департамент охорони здоров'я облдержадміністрації                    |  |
| 2.                            | Зниження захворюваності на туберкульоз та ВІЛ-інфекцію/СНІД  | Покращення матеріально-технічної бази лікувальних закладів   | 2016 рік         | 1040,0                               | 0,000           | 0,0                     | 0,0                       | Департамент охорони здоров'я облдержадміністрації                    | стабілізація захворюваності на туберкульоз та ВІЛ-інфекцію/СНІД  |
| 3.                            | Забезпечення хворих на цукровий діабет інсулінами  | придбання медикаментів   | 2016 рік         | 0,0                                  | 12100,000       | 0,0                     | 0,0                       | Департамент охорони здоров'я облдержадміністрації                    | покращення якості життя хворих на цукровий діабет  |

| № п/п               | Завдання   | Механізм реалізації завдання   | Термін виконання | Обсяги фінансування заходу, тис. грн |                 |                         |                           | Виконаві   | Очікуваний результат реалізації                            |
|---------------------|--|--|------------------|--------------------------------------|-----------------|-------------------------|---------------------------|--|--|
|                     |  |  |                  | Державний бюджет                     | Обласний бюджет | Бюджети міст та районів | Інші джерела фінансування |  |  |
| 1                   | 2  | 3  | 4                | 5                                    | 6               | 7                       | 8                         | 9  | 10   |
| 4.                  | Зниження онкозахворюваності в області  | придбання лікарських засобів та медичного обладнання для лікування онкохворих  | 2016 рік         | 12570,0                              | 2094,800        | 0,0                     | 0,0                       | Департамент охорони здоров'я обласдержадміністрації      | покращення діагностики, лікування на онкозахворювання      |
| 5.                  | Покращення кадрового забезпечення закладів охорони здоров'я  | забезпечення підготовки медичних кадрів для закладів охорони здоров'я області за рахунок бюджетів міст та районів  | 2016 рік         | 0,0                                  | 0,0             | 0,0                     | 0,0                       | виконавчі місцевих рад (за згодою), райдержадміністрації | доуплексування лікарями медичних закладів області          |
|                     |  | забезпечення житлом медичних працівників   | 2016 рік         | 0,0                                  | 0,0             | 0,0                     | 0,0                       | виконавчі місцевих рад (за згодою), райдержадміністрації | забезпечення медичних працівників муніципальним житлом     |
| <b>Всього:</b>      |  |  |                  | 209633,0                             | 14194,800       | 0,0                     | 0,0                       |  |  |
| <b>10.2. Освіта</b> |  |  |                  |                                      |                 |                         |                           |  |  |
| 1.                  | Збільшення кількості дошкільних навчальних закладів  | розширення мережі дошкільних навчальних закладів буде відбуватися за рахунок будівництва, реконструкції будівель дошкільних навчальних закладів та капітальних ремонтів дошкільних навчальних закладів.                        | 2016 рік         | 0,0                                  | 0,000           | 0,0                     | 0,0                       | органи місцевого самоврядування (за згодою)              | відкриття 4 дошкільних навчальних закладів                 |
| 2.                  | Матеріально-технічне забезпечення інтернатних, загальноосвітніх і професійно-технічних навчальних закладів | придбання сучасного технічного обладнання для навчальних кабінетів з природничо-математичних дисциплін   | 2016 рік         | 0,0                                  | 0,000           | 0,0                     | 0,0                       | органи місцевого самоврядування (за згодою)              | поліпшення матеріально-технічної бази шкіл                 |
|                     |  | забезпечення 100% комп'ютеризацією загальноосвітніх навчальних закладів відповідного програмного забезпечення і необхідних сервісів. Інтернет, зокрема широкоугового доступу, достатньої швидкості зв'язку                     | 2016 рік         | 0,0                                  | 0,000           | 0,0                     | 0,0                       | органи місцевого самоврядування (за згодою)              | поліпшення матеріально-технічної бази шкіл                 |
| 3.                  | Підвищення якості загальної середньої освіти   | в рамках договору між Департаментом освіти і науки обласдержадміністрації і Луганським національним університетом імені Тараса Шевченка сприяння контролю за якістю підготовки вчителів, розробка його механізму               | 2016 рік         | 0,0                                  | 0,000           | 0,0                     | 0,0                       | Департамент освіти і науки обласдержадміністрації        | створення механізму контролю за якістю підготовки вчителів |
|                     |  | проведення моніторингу результатів зовнішнього незалежного оцінювання навчальних досягнень випускників навчальних закладів на рівні кожної школи, розроблення індивідуальних програм професійного розвитку для кожного вчителя | 2016 рік         | 0,0                                  | 0,000           | 0,0                     | 0,0                       |  |  |
|                     |  | здійснення оптимізації мережі загальноосвітніх навчальних закладів з урахуванням демографічних, економічних, соціальних перспектив розвитку міст і районів області, потреб громадян та суспільства;                            | 2016 рік         | 0,0                                  | 0,000           | 0,0                     | 0,0                       | Департамент освіти і науки обласдержадміністрації        | створення 3 загальноосвітніх навчальних закладів           |
|                     |  | уріноманітнити моделі організації освіти, зокрема для сільських дітей, створити умови для розвитку мережі недержавних загальноосвітніх навчальних закладів   | 2016 рік         | 0,0                                  | 0,000           | 0,0                     | 0,0                       |  |  |

| № п/п                 | Завдання   | Механізм реалізації завдання   | Термін виконання | Обсяги фінансування заходу, тис. грн |                 |                         | Інші джерела фінансування | Виконаві   | Очікуваний результат реалізації   |
|-----------------------|--|--|------------------|--------------------------------------|-----------------|-------------------------|---------------------------|--|---|
|                       |  |  |                  | Державний бюджет                     | Обласний бюджет | Бюджети міст та районів |                           |  |   |
| 1                     | 2  | 3  | 4                | 5                                    | 6,000           | 7                       | 8                         | 9  | 10  |
|                       |  | оптимізація роботи Обласної олімпіадної школи при Луганському обласному інституті післядипломної педагогічної освіти з метою підвищення захищеності учнів до подальшого вивчення базових дисциплін та досягнення високого рівня науково-теоретичної та практичної підготовки учнів до III-IV етапів всеукраїнських і міжнародних учнівських олімпіад з навчальних предметів природничо-математичного циклу (математики, фізики, хімії, біології, інформатики, економіки та географії) шляхом максимального використання можливостей новітніх інформаційних технологій та дистанційного підвищення рівня професійної компетентності вчителів: |                  |                                      |                 |                         |                           | Департамент освіти і науки облдержадміністрації                      | запровадження дистанційного навчання з використанням можливостей новітніх інформаційних технологій  |
|                       |  | - проведення курсів підвищення кваліфікації педагогічних працівників із використанням дистанційної форми навчання на базі сучасної апаратно-програмної платформи ADOBE CONNECT;<br>- впровадження диференційованого навчання вчителів на курсах підвищення кваліфікації (відповідно до виявлених професійних потреб)   | 2016 рік         | 0,0                                  | 0,000           | 0,0                     | 0,0                       |  |   |
|                       |  | продовження процесу створення єдиного інформаційного освітнього простору регіону на базі електронних інформаційних ресурсів закладів освіти  | 2016 рік         | 0,0                                  | 0,000           | 0,0                     | 0,0                       |  |   |
|                       |  | проведення моніторингу реалізації державних стандартів початкової, базової та повної загальної середньої освіти в загальноосвітніх навчальних закладах області   | 2016 рік         | 0,0                                  | 0,000           | 0,0                     | 0,0                       | Департамент освіти і науки облдержадміністрації                      | запровадження державних стандартів початкової, базової та повної загальної освіти в загальноосвітніх навчальних закладах області  |
| <b>Всього:</b>        |  |  |                  | <b>0,0</b>                           | <b>0,000</b>    | <b>0,0</b>              | <b>0,0</b>                |  |   |
| <b>10.3. Культура</b> |  |  |                  |                                      |                 |                         |                           |  |   |
| 1.                    | Сприяння сталому функціонуванню закладів культури та поліпшенню якості послуг культурно-масового характеру для населення | створення умов для забезпечення повноцінного функціонування Комунального закладу «Северодонецьке обласне музичне училище ім. С.С.Прокоф'єва»   | 2016 рік         | 0,0                                  | 11324,649       | 0,0                     | 0,0                       | Управління культури, національностей та релігій облдержадміністрації | збереження національної культурної спадщини, забезпечення культурного розвитку та виконання населення області, підтримка аматорського та професійного мистецтва, розвиток духовності як фактору формування світогляду населення |
|                       |  | створення умов для забезпечення повноцінного функціонування Луганського обласного Кошачого кіного театру   | 2016 рік         | 0,0                                  | 1745,864        | 0,0                     | 0,0                       |  |   |
|                       |  | створення умов для відновлення роботи та забезпечення повноцінного функціонування Луганської обласної філармонії   | 2016 рік         | 0,0                                  | 8937,793        | 0,0                     | 0,0                       |  |   |

| № п/п                                 | Завдання  | Механізм реалізації завдання  | Термін виконання | Обсяги фінансування заходу, тис. грн |                  |                         | Інші джерела фінансування | Виконавці  | Очікуваний результат реалізації  |
|---------------------------------------|---|---|------------------|--------------------------------------|------------------|-------------------------|---------------------------|--|--|
|                                       |   |   |                  | Державний бюджет                     | Обласний бюджет  | Бюджети міст та районів |                           |  |  |
| 1                                     | 2   | 3   | 4                | 5                                    | 6                | 7                       | 8                         | 9  | 10   |
|                                       |   | створення умов для відновлення роботи та забезпечення повноцінного функціонування Луганського обласного академічного українського музично-драматичного театру                                       | 2016 рік         | 0,0                                  | 9842,722         | 0,0                     | 0,0                       |  |  |
|                                       |   | створення умов для відновлення роботи та забезпечення повноцінного функціонування Комунальної установи «Луганський обласний центр навчально-методичної роботи, культурних ініціатив і кіномистецтв» | 2016 рік         | 0,0                                  | 1070,424         | 0,0                     | 0,0                       |  |  |
|                                       |   | створення умов для відновлення роботи та забезпечення повноцінного функціонування Луганського обласного краєзнавчого музею  | 2016 рік         | 0,0                                  | 3085,500         | 0,0                     | 0,0                       |  |  |
|                                       |   | створення умов для відновлення роботи та забезпечення повноцінного функціонування Луганської обласної універсальної наукової бібліотеки ім. О.М.Горького  | 2016 рік         | 0,0                                  | 2515,013         | 0,0                     | 0,0                       |  |  |
|                                       |   | створення умов для відновлення роботи та забезпечення повноцінного функціонування Луганського обласного центру народної творчості   | 2016 рік         | 0,0                                  | 1372,076         | 0,0                     | 0,0                       |  |  |
| 2.                                    | Створення умов для забезпечення доступу населення до краєвих надбань вітчизняної та світової культури | сприяння розвитку мережі самодіяльних музично-фольклорних, етнографічних, хореографічних, хорів, театральних, вокально-інструментальних, та широких колективів                                      | 2016 рік         | 0,0                                  | 1839,000         | 0,0                     | 0,0                       | Управління культури, національностей та релігій облдержадміністрації |  |
|                                       |   | сприяння показу виїзних вистав та концертів для мешканців міст і районів Луганської області   | 2016 рік         | 0,0                                  | 653,000          | 0,0                     | 0,0                       |  |  |
|                                       |   | створення умов для відновлення традиційних видів художнього промислу та ремесел   | 2016 рік         | 0,0                                  | 8,000            | 0,0                     | 0,0                       |  |  |
| <b>Всього:</b>                        |   |   |                  | <b>0,0</b>                           | <b>42394,041</b> | <b>0,0</b>              | <b>0,0</b>                |  |  |
| <b>10.4. Фізична культура і спорт</b> |   |   |                  |                                      |                  |                         |                           |  |  |
| 1.                                    | Попищення матеріально-технічного стану закладів фізичної культури і спорту                            | придбання обладнання та предметів довгострокового користування для закладів фізичної культури і спорту  | 2016 рік         | 0,0                                  | 0,000            | 0,0                     | 0,0                       | Управління молоді та спорту облдержадміністрації                     | розвиток спорту вищих досягнень, зміцнення матеріально-технічного стану об'єктів спортивної інфраструктури |
|                                       |   | придбання універсальних комбінованих спортивних майданчиків, майданчиків з тренажерним обладнанням  | 2016 рік         | 0,0                                  | 0,000            | 0,0                     | 0,0                       | Управління молоді та спорту облдержадміністрації                     | збільшення кількості спортивних майданчиків за місцем проживання громадян та розвиток масового спорту      |
|                                       |   | проведення робіт із влаштування та ремонту інженерної інфраструктури, впорядкування прилеглої території обласних закладів фізкультури та спорту   | 2016 рік         | 0,0                                  | 0,000            | 0,0                     | 0,0                       | Управління молоді та спорту облдержадміністрації                     | розвиток спорту вищих досягнень, зміцнення матеріально-технічного стану об'єктів спортивної інфраструктури |

| № п/п  | Завдання   | Механізм реалізації завдання   | Термін виконання | Обсяги фінансування заходу, тис. грн |                 |                         | Виконавці | Очікуваний результат реалізації   |   |
|--|--|--|------------------|--------------------------------------|-----------------|-------------------------|-----------|---|---|
|  |  |  |                  | Державний бюджет                     | Обласний бюджет | Бюджети міст та районів |           |   | Інші джерела фінансування   |
| 1  | 2  | 3  | 4                | 5                                    | 6               | 7                       | 8         | 9   |   |
| 2.   | Стимулювання праці спортсменів і тренерів для розвитку спорту вищих досягнень  | виплати стипендій і винагород перспективним, провідним спортсменам та їх тренерам  | 2016 рік         | 0,0                                  | 0,000           | 0,0                     | 0,0       | Управління у справах сім'ї, молоді та спорту облдержадміністрації   | розвиток спорту вищих досягнень   |
| 3.   | Проведення фізкультурно-масових та спортивно-оздоровчих заходів за місцем проживання та у місцях масового відпочинку громадян, зокрема інвалідів | фізкультурно-масова та спортивно-оздоровча робота  | 2016 рік         | 0,0                                  | 0,000           | 0,0                     | 0,0       |   | збільшення кількості громадян, які залучені до фізкультурно-оздоровчої та спортивно-масової роботи  |
| <b>Всього:</b>   |  |  |                  | 0,0                                  | 0,000           | 0,0                     | 0,0       |   |   |
| <b>10.5. Створення умов соціалізації сім'ї та молоді</b> |  |  |                  |                                      |                 |                         |           |   |   |
| 1.   | Забезпечення соціально-правового захисту прав дітей-сиріт та дітей, позбавлених батьківського піклування   | проведення та організація рейдів   | 2016 рік         | 0,0                                  | 11,928          | 0,0                     | 0,0       | служба у справах дітей облдержадміністрації, виконкоми міських рад міст обласного значення (за згодою), райдержадміністрації, служба у справах дітей облдержадміністрації | профілактика соціального сирітства  |
|  |  | проведення тренінгів та практичних семінарів   | 2016 рік         | 0,0                                  | 5,543           | 0,0                     | 0,0       | служба у справах дітей облдержадміністрації, виконкоми міських рад міст обласного значення (за згодою), райдержадміністрації, служба у справах дітей облдержадміністрації | забезпечення реалізації прав та законних інтересів дітей, позбавлених батьківського піклування  |
|  |  | надання методичної допомоги органам виконавчої влади та місцевого самоврядування   | 2016 рік         | 0,0                                  | 5,400           | 0,0                     | 0,0       | служба у справах дітей облдержадміністрації   | забезпечення реалізації прав та законних інтересів дітей, позбавлених батьківського піклування  |
|  |  | здійснення контролю за умовами утримання дітей у прийомних сім'ях, дитячих будинках сімейного типу, сім'ях, які опинились у складних життєвих обставинах   | 2016 рік         | 0,0                                  | 4,800           | 0,0                     | 0,0       | служба у справах дітей облдержадміністрації   | забезпечення належних умов утримання та виховання дітей-сиріт та дітей, позбавлених батьківського піклування  |
| 2.   | Розвиток і вдосконалення сімейних форм виховання   | збільшення мережі дитячих будинків сімейного типу  | 2016 рік         | 0,0                                  | 0,000           | 0,0                     | 0,0       | служба у справах дітей облдержадміністрації, виконкоми міських рад міст обласного значення (за згодою), райдержадміністрації  | попільнення побутових умов утримання дітей-сиріт та дітей, позбавлених батьківського піклування   |
| 3.   | Вдосконалення системи оздоровлення та організація змістового відпочинку дітей-сиріт та дітей, позбавлених батьківського піклування               | забезпечення оздоровчими послугами дітей-сиріт та дітей, позбавлених батьківського піклування  | 2016 рік         | 0,0                                  | 0,000           | 0,0                     | 0,0       | служба у справах дітей облдержадміністрації, виконкоми міських рад міст обласного значення (за згодою), райдержадміністрації  | оздоровлення дітей-сиріт та дітей, позбавлених батьківського піклування, які виховуються у прийомних сім'ях, дитячих будинках сімейного типу, під опікою, піклуванням |
|  |  | проведення заходів до Міжнародного Дня захисту дітей, Дня усмирення, Дня Святого Миколая, Новорічних та різдвяних свят, проведення регіональної спартакиади для дітей-сиріт та дітей, позбавлених батьківського піклування | 2016 рік         | 0,0                                  | 136,800         | 0,0                     | 0,0       | служба у справах дітей облдержадміністрації   | забезпечення дітей-сиріт та дітей, позбавлених батьківського піклування змістовим дозвіллям   |

| № п/п  | Завдання  | Механізм реалізації завдання  | Термін виконання                             | Обсяги фінансування заходу, тис. грн |                                  |                          |                          | Інші джерела фінансування  | Виконавці  | Очікуваний результат реалізації |
|--|---|---|--|--------------------------------------|----------------------------------|--------------------------|--------------------------|--|--|---------------------------------|
|  |   |   |  | Державний бюджет                     | Обласний бюджет                  | Бюджети міст та районів  | 7                        |  |  |                                 |
| 4.   | Сприяння створенню сприятливого середовища для забезпечення вторинної зайнятості молоді   | 3<br>проведення навчального семінару для організаторів молодіжних трудових загонів  | 4<br>2016 рік                                | 5<br>0,0                             | 6.000<br>0,000                   | 7<br>0,0                 | 8<br>0,0                 | 9<br>Управління молоді та спорту облдержадміністрації, виконкоми міських рад міст обласного значення (за згодою), райдержадміністрації                       | 10<br>збільшення рівня охоплення молоді молодіжними трудовими загонами   |                                 |
| 5.   | Сприяння підтримці та розвитку молодіжного руху, утвердженню патріотизму, духовності, моральності та пропаганді здорового способу життя                             | 3<br>організація та проведення урочистих заходів до Дня молоді інформаційно-просвітницькі та культурно-містечкі заходи (виставки, конкурси тощо), спрямовані на пропаганду здорового способу життя  | 2016 рік                                     | 0,0                                  | 0,000                            | 0,0                      | 0,0                      | Управління молоді та спорту облдержадміністрації, виконкоми міських рад міст обласного значення (за згодою), райдержадміністрації                            | збільшення рівня охоплення населення профілактично-просвітницькими заходами; забезпечення сприятливих передумов для життєвого самовизначення та самореалізації                                       |                                 |
| 6.   | Сприяння розвитку сімейних цінностей та традицій  | 3<br>попередження насильства в сім'ї запобігання торгівлі людьми здійснення профілактично-просвітницьких заходів, спрямованих на запровадження гендерної рівності   | 2016 рік<br>2016 рік<br>2016 рік<br>2016 рік | 0,0<br>0,0<br>0,0<br>0,0             | 0,000<br>0,000<br>0,000<br>0,000 | 0,0<br>0,0<br>0,0<br>0,0 | 0,0<br>0,0<br>0,0<br>0,0 | Департамент соціального захисту населення, виконкоми міських рад міст обласного значення (за згодою), райдержадміністрації                                   | самостворення та самореалізації вродженні і розвиток інституту сім'ї   |                                 |
| <b>Всього:</b>   |   |   |  | <b>0,0</b>                           | <b>164,471</b>                   | <b>0,0</b>               | <b>0,0</b>               |  |  |                                 |
| <b>10.6. Туристично-рекреаційна галузь</b>                       |   |   |  |                                      |                                  |                          |                          |  |  |                                 |
| 1.   | Створення оптимальних умов розвитку туристично-рекреаційної сфери   | 3<br>сприяння підтримці малого та середнього бізнесу у розбудові туристично-рекреаційної сфери та закладів розміщення: баз відпочинку, малих готелів, апартаментів, хостелів, сільських зелених садиб   | 2016 рік                                     | 0,0                                  | 0,000                            | 0,0                      | 0,0                      | Департамент економічного розвитку, торгівлі та туризму облдержадміністрації, виконкоми міських рад міст обласного значення (за згодою), райдержадміністрації | створення конкурентоспроможного туристичного продукту, поліпшення іміджу області на національному та міжнародному рівні, збільшення: кількості сільських садиб, які приймають туристів, на 1 одиницю |                                 |
| 2.   | Створення системи забезпечення зростання туристичних потоків та коштів, збереження і раціональне використання природно-ресурсного і історико-культурного потенціалу | 3<br>сприяння створенню належних умов для розвитку іноземного та внутрішнього туризму (у т.ч. соціального, спортивного та іншого), формуванню цілісної системи розвитку дитячого та молодіжного туризму, зокрема через розвиток окремих туристичних сегментів | 2016 рік                                     | 0,0                                  | 0,000                            | 0,0                      | 0,0                      |  |  |                                 |
| 3.   | Сприяння розвитку інфраструктури сільського зеленого туризму  | 3<br>створення умов для визначення знакових туристичних об'єктів - «візитних карток» регіону, концентрації зусиль щодо створення на їх основі якісних туристичних продуктів з послідовною інформаційною підтримкою  | 2016 рік                                     | 0,0                                  | 0,000                            | 0,0                      | 0,0                      |  |  |                                 |
| <b>Всього:</b>   |   |   |  | <b>0,0</b>                           | <b>0,000</b>                     | <b>0,0</b>               | <b>0,0</b>               |  |  |                                 |
| <b>Всього за розділом:</b>                                       |   |   |  | <b>209633,0</b>                      | <b>56755,312</b>                 | <b>0,0</b>               | <b>0,0</b>               |  |  |                                 |
| <b>XI. ПРИРОДОКОРИСТУВАННЯ ТА БЕЗПЕКА ЖИТТЄДІЯЛЬНОСТІ ЛЮДИНИ</b> |   |   |  |                                      |                                  |                          |                          |  |  |                                 |
| <b>11.1. Розвиток мінерально-сировинної бази</b>                 |   |   |  |                                      |                                  |                          |                          |  |  |                                 |
| 1.   | Сприяння підвищенню рівня використання діючими підприємствами мінерально-сировинної бази регіону  | 3<br>сприяння посиленню контролю на незаконну розробку та привласнення корисних копалин місцевого значення  | 2016 рік                                     | 0,0                                  | 0,000                            | 0,0                      | 0,0                      | департаменти: регіонального розвитку, промисловості, інфраструктури та   | підвищення рівня ефективності використання природних ресурсів шляхом:  |                                 |



| № п/п  | Завдання  | Механізм реалізації завдання  | Термін виконання | Обсяги фінансування заходу, тис. грн |                 |                         | Виконавці  | Очікуваний результат реалізації   |   |
|--|---|---|------------------|--------------------------------------|-----------------|-------------------------|------------|---|---|
|  |   |   |                  | Державний бюджет                     | Обласний бюджет | Бюджети міст та районів |            |   | Інші джерела фінансування   |
| 1  | 2   | 3   | 4                | 5                                    | 6,000           | 7                       | 8          | 9   | 10  |
|  |   | створення умов для інвентаризації ділянок підземних вод та ліквідації закладених з метою уникнення забруднення підземних вод  | 2016 рік         | 0,0                                  | 0,000           | 0,0                     | 0,0        | енергозбереження, житлово-комунального господарства та будівництва, екології та природних ресурсів  | реалізації інвестиційних проєктів із розробки мінерально-сировинної бази регіону;   |
|  |   | створення умов для виявлення ділянок розповсюдження корисних копалин місцевого значення та встановлення мережі спостереження за станом природного середовища  | 2016 рік         | 0,0                                  | 0,000           | 0,0                     | 0,0        | обладержадміністрації, Східне державне регіональне геологічне підприємство (за згодою), виконавці міських рад міст обласного значення (за згодою), райдержадміністрації   | завантаження потужностей діючих підприємств місцевою сировиною; підвищення рівня забезпеченості водою населених пунктів області; покращення екологічного стану родовищ за рахунок підвищення рівня відповідальності і контролю за розробкою родовищ   |
| 2.   | Завантаження потужностей діючих підприємств   | створення умов для заповнення сировинної бази коксівного (особливо коштуваних марок Ж, ДО, ОС) і енергетичного вугілля шляхом підготовки ділянок з неглибоким заляганням вугільних пластів для будівництва нетипових (дрібних) шахт малої потужності  | 2016 рік         | 0,0                                  | 0,000           | 0,0                     | 0,0        | департаменти: регіонального розвитку, промисловості, інфраструктури та енергозбереження, житлово-комунального господарства та будівництва, екології та природних ресурсів | завантаження потужностей діючих підприємств місцевою сировиною; підвищення рівня забезпеченості водою населених пунктів області   |
| 3.   | Створення умов для залучення інвесторів до проведення геологорозвідувальних робіт мінерально-сировинної бази регіону                  | проведення розвідки перспективних ділянок та подальшої експлуатації нових родовищ та інвентаризації існуючих ділянок  | 2016 рік         | 0,0                                  | 0,000           | 0,0                     | 0,0        | державне регіональне геологічне підприємство (за згодою), виконавці міських рад міст обласного значення (за згодою), райдержадміністрації                                 | покращення інвестиційної привабливості регіону  |
| 4.   | Створення умов для інвентаризації ділянок підземних вод   | проведення робіт щодо виявлення закладених ділянок підземних вод  | 2016 рік         | 0,0                                  | 0,000           | 0,0                     | 0,0        | органи місцевого самоврядування (за згодою), органи виконавчої влади  | ліквідація закладених з метою уникнення забруднення підземних вод   |
| <b>11.2. Охорона навколишнього природного середовища</b> |   |   |                  |                                      |                 |                         |            |   |   |
| 1.   | Охорона та раціональне використання природних ресурсів  | визначення цільових показників вмісту небезпечних речовин в атмосферному повітрі з метою їх врахування при встановленні технологічних нормативів викидів забруднюючих речовин стаціонарними джерелами забруднення; реконструкція існуючих та будівництво нових каналізаційно-очисних мереж та споруд на них | 2016 рік         | 0,0                                  | 0,000           | 0,0                     | 0,0        | департаменти: екології та природних ресурсів, житлово-комунального господарства, обладержадміністрації  | підвищення рівня ефективності використання природних ресурсів шляхом: реалізації інвестиційних проєктів очисних споруд; підвищення рівня забезпеченості водою населених пунктів області; зниження рівня забруднення водних об'єктів, покращення гідрологічного та санітарного стану річок області |
| 2.   | Впровадження заходів стикування підприємств щодо збільшення обсягів утилізації промислових відходів та зменшення обсягів їх утворення | створення умов для забезпечення попередження забруднення відходами навколишнього середовища, у т. ч. за рахунок проведення інвентаризації відходів  | 2016 рік         | 0,0                                  | 0,000           | 0,0                     | 0,0        | Департамент житлово-комунального господарства, обладержадміністрації  | забезпечення безпечного поводження з відходами  |
| <b>Всього:</b>   |   |   |                  | <b>0,0</b>                           | <b>0,000</b>    | <b>0,0</b>              | <b>0,0</b> |   |   |

| № п/п                           | Завдання  | Механізм реалізації завдання  | Термін виконання | Обсяги фінансування заходу, тис. грн |                 |                         | Інші джерела фінансування | Виконавці   | Очікуваний результат реалізації   |
|---------------------------------|---|---|------------------|--------------------------------------|-----------------|-------------------------|---------------------------|---|---|
|                                 |   |   |                  | Державний бюджет                     | Обласний бюджет | Бюджети міст та районів |                           |   |   |
| 1                               | 2   | 3   | 4                | 5                                    | 6               | 7                       | 8                         | 9   | 10  |
| 3.                              | Сприяння збереженню природно-заповідного фонду  | розробка проектів створення нових природно-заповідних об'єктів на території Луганської області. Винесення в натуру меж природно-заповідних об'єктів. Створення адміністрації регіонального ландшафтного парку "Біловодський". Створення нових лісових насаджень | 2016 рік         | 0,0                                  | 0,000           | 0,0                     | 0,0                       | Департамент екології та природних ресурсів облдержадміністрації   | збереження та відновлення біологічного та ландшафтного різноманіття, охорона рослинного та тваринного світу, в т.ч. видів занесених до Червоної книги України; збільшення території та об'єктів природно-заповідного фонду загальнодержавного та місцевого значення, підвищення відсотку заповідності території області; сприяння формуванню та розвитку національної екологічної мережі; сприяння збільшенню обсягів лісовідновлення та лісорозведення |
| 4.                              | Сприяння формуванню та розвитку національної екологічної мережі   | створення територіальних підрозділів національної екологічної мережі в усіх містах та районних центрах області  | 2016 рік         | 0,0                                  | 0,000           | 0,0                     | 0,0                       | Департамент екології та природних ресурсів облдержадміністрації, виконками міських рад міст обласного значення (за згодою), райдержадміністрації, замовники заходів, підрядні організації (за згодою) | встановлення дієвої системи охорони довкілля, отолошення національного природного парку "Кремінські ліси", винесення меж території та об'єктів ПЗФ на місцевості, виготовлення охоронних знаків та аншлагів   |
| <b>Всього:</b>                  |   |   |                  |                                      |                 |                         |                           |   |   |
| <b>11.3. Техногенна безпека</b> |   |   |                  |                                      |                 |                         |                           |   |   |
| 1.                              | Забезпечення охорони лісів від пожеж  | свочасне фінансування заходів з попередження виникнення та ліквідації наслідків надзвичайних ситуацій   | 2016 рік         | 0,0                                  | 0,000           | 0,0                     | 0,0                       | Управління з питань надзвичайних ситуацій облдержадміністрації, виконками міських рад міст обласного значення (за згодою), райдержадміністрації   | свочасне попередження виникнення надзвичайних ситуацій; зменшення кількості населення, постраждалого від надзвичайних ситуацій; скорочення витрат на ліквідацію наслідків від надзвичайних ситуацій   |
| 2.                              | Здійснення аналізу ризику для життєдіяльності населення, яке проживає на небезпечних територіях   | утримання відомчої пожежної охорони, пожежно-хімічних станцій, гасіння лісових пожеж, протипожежне облаштування лісів   | 2016 рік         | 0,0                                  | 0,000           | 0,0                     | 0,0                       |   |   |
|                                 |   | впровадження екологобезпечних технологій заготівлі і транспортування деревини   | 2016 рік         | 0,0                                  | 0,000           | 0,0                     | 0,0                       |   |   |
|                                 |   | створення умов для здійснення аналізу ризику для життєдіяльності населення, яке проживає на небезпечних територіях  | 2016 рік         | 0,0                                  | 0,000           | 0,0                     | 0,0                       |   |   |
| <b>Всього:</b>                  |   |   |                  |                                      |                 |                         |                           |   |   |
| <b>11.4. Охорона праці</b>      |   |   |                  |                                      |                 |                         |                           |   |   |
| 1.                              | Підвищення рівня нормативно – правового забезпечення діяльності Фонду соціального страхування від нещасних випадків на виробництві та професійних захворювань | впровадження Єдиного електронного реєстру листків непрацездатності (ліацістів) для здійснення оперативного контролю за видачею і продовженням листків непрацездатності з використанням комплексу Єдиної інформаційно-аналітичної системи Фонду                  | 2016 рік         | 0,0                                  | 0,000           | 0,0                     | 0,0                       | Департамент соціального захисту населення облдержадміністрації, міськрайуправління праці та соціального захисту населення   | поліпшення умов праці, зменшення кількості нещасних випадків  |
|                                 |   | участь в розробці порядку виплати допомоги з використанням соціальної карти   | 2016 рік         | 0,0                                  | 0,000           | 0,0                     | 0,0                       |   |   |

| № п/п                      | Завдання   | Механізм реалізації завдання   | Термін виконання | Обсяги фінансування заходу, тис. грн |                 |                         | Виконавці | Очікуваний результат реалізації   |    |
|----------------------------|--|--|------------------|--------------------------------------|-----------------|-------------------------|-----------|---|----|
|                            |  |  |                  | Державний бюджет                     | Обласний бюджет | Бюджети міст та районів |           |   |    |
| 1                          | 2  | 3  | 4                | 5                                    | 6               | 7                       | 8         | 9   | 10 |
| 2.                         | Удосконалення організації санаторно-курортного лікування та оздоровлення застрахованих осіб з метою відновлення та підтримання їхнього здоров'я, а також недопущення скорочення чисельності осіб, що потребують оздоровлення | забезпечення своєчасного та повного санаторно-курортного лікування та оздоровлення усіх застрахованих осіб, що потребують оздоровлення | 2016 рік         | 0,0                                  | 0,000           | 0,0                     | 0,0       |   |    |
| 3.                         | Забезпечення прав застрахованих осіб на отримання путівок на дитяче оздоровлення за повну вартість, при цьому батьківська доплата становить лише 10 % від вартості путівки   | продовження заходів з оздоровлення дітей застрахованих осіб у дитячих закладах оздоровлення під час осінньо-зимового періоду           | 2016 рік         | 0,0                                  | 0,000           | 0,0                     | 0,0       |   |    |
| 4.                         | Зниження рівня небезпеки підвальних котельних в опалювальний сезон   | створення умов для посилення контролю за експлуатацією підвальних котельних та вжиття вичерпних заходів щодо їх ліквідації             | 2016 рік         | 0,0                                  | 0,000           | 0,0                     | 0,0       | Департамент житлово-комунального господарства та будівництва, Територіальне управління Держгірпромнагляду у Луганській області (за угодою). |    |
| <b>Всього:</b>             |  |  |                  | 417090,9                             | 89082,127       | 60461,2                 | 217672,1  |   |    |
| <b>Всього за розділом:</b> |  |  |                  | 0,0                                  | 0,000           | 0,0                     | 0,0       |   |    |
| <b>Усього:</b>             |  |  |                  | 417090,9                             | 89082,127       | 60461,2                 | 217672,1  |   |    |

**Перелік регіональних (цільових) програм, які передбачається  
реалізувати у 2016 році**

| № з/п  | Назва регіональної (цільової) програми, коли та яким документом затверджена   | Строк виконання | Головний виконавець  |
|--|---|-----------------|--|
| 1  | 2   | 3               | 4  |
| <b><u>Підвищення ефективності регіонального управління</u></b> |   |                 |  |
| 1  | Регіональна цільова програма зі створення містобудівного кадастру Луганської області на 2016-2018 роки. Розпорядження голови обласної державної адміністрації – керівника обласної військово-цивільної адміністрації від 28.12.2015 № 673                 | 2016-2018       | управління містобудування та архітектури облдержадміністрації  |
| <b><u>Ринок праці, соціальний захист</u></b>                   |   |                 |  |
| 1  | Програма зайнятості населення Луганської області на період до 2017 року. Рішення обласної ради від 21.08.2013 № 19/20   | 2012-2017 роки  | Департамент соціального захисту населення облдержадміністрації |
| 2  | Комплексна обласна програма соціального захисту ветеранів війни, праці, військової служби, воїнів-інтернаціоналістів, пенсіонерів та громадян похилого віку на 2012-2016 роки. Рішення обласної ради від 24.02.2012 № 10/35. Зміни від 09.11.2012 № 15/24 | 2012-2016 роки  | Департамент соціального захисту населення облдержадміністрації |

| 1   | 2  | 3              | 4  |
|---|--|----------------|--|
| 3   | <p>Регіональна програма щодо медичного, соціального забезпечення, адаптації, психологічної реабілітації, професійної підготовки (перепідготовки) учасників антитерористичної операції на 2015-2016 роки. Розпорядження голови обласної державної адміністрації – керівника обласної військово-цивільної адміністрації від 26.08.2015 № 368</p> | 2015-2016 роки | Департамент соціального захисту населення облдержадміністрації |
| 4   | <p>Обласна програма оздоровлення та відпочинку дітей на 2015-2016 роки «Луганське літо». Розпорядження голови обласної державної адміністрації керівника обласної військово-цивільної адміністрації 01.09.2015 роки № 374</p>  | 2015-2016 роки | Департамент соціального захисту населення облдержадміністрації |
| <b><u>Освіта, молодіжна та сімейна політика, розвиток фізичної культури та спорту</u></b> |  |                |  |
| 1   | <p>Регіональна цільова соціальна програма розвитку фізичної культури та спорту на 2012-2016 роки. Рішення обласної ради від 24.02.2012 № 10/34; зміни рішення обласної ради від 24.12.2013 № 21/20; розпорядження голови ОДА від 11.08.2015 № 325</p>  | 2012-2016 роки | управління молоді та спорту облдержадміністрації               |
| 2   | <p>Регіональна цільова програма "Освіта Луганщини. 2012-2016 роки". Рішення обласної ради від 24.02.2012 № 10/27</p>   | 2012-2016 роки | Департамент освіти і науки облдержадміністрації                |
| 3   | <p>Регіональна цільова програма «Патріот Луганщини» на 2011-2018 роки (затверджена рішенням обласної ради від 25.02.2011 № 3/12; зміни рішення обласної ради від 21.08.2013 № 19/17)</p>   | 2011-2018 роки | Департамент освіти і науки облдержадміністрації                |

| 1   | 2   | 3              | 4  |
|---|---|----------------|--|
| <b><u>Розвиток культури, туристичної та рекреаційно-курортної сфери</u></b> |   |                |  |
| 1   | Обласна програма "Мистецька освіта Луганщини" на 2016-2018 роки. Розпорядження голови обласної державної адміністрації – керівника обласної військово-цивільної адміністрації від 07.12.2015 № 594 та змінами від 28.12.2015 № 671  | 2016-2018 роки | управління культури, національностей та релігій облдержадміністрації   |
| 2   | Регіональна програма розвитку української мови, культури та національної свідомості громадян України на території Луганської області на 2016-2018 роки. Розпорядження голови обласної державної адміністрації – керівника обласної військово-цивільної адміністрації від 21.12.2015 № 636 | 2016-2018 роки | управління культури, національностей та релігій облдержадміністрації   |
| <b><u>Житлово-комунальне господарство</u></b>                               |   |                |  |
| 1   | Програма забезпечення молоді житлом у Луганській області на 2013-2017 роки. Рішення обласної ради від 28.02.2013 № 17/11. Зміни від 21.08.2013 № 19/19, 24.12.2013 № 21/27  | 2013-2017 роки | Управління містобудування та архітектури облдержадміністрації; виконавець – Луганське регіональне управління Державної спеціалізованої фінансової установи «Державний фонд сприяння молодіжному житловому будівництву» |

| 1 | 2   | 3              | 4  |
|---|---|----------------|--|
| 2 | Програма забезпеченню педагогічних та педагогічних медичних і працівників, культури та мистецтв, державних службовців, посадових осіб місцевого самоврядування у Луганській області на 2013-2017 роки. Рішення обласної ради від 28.02.2013 № 17/12. Зміни від 21.08.2013 № 19/18 | 2013-2017 роки | Управління містобудування та архітектури облдержадміністрації; виконавець - Луганське регіональне управління Державної спеціалізованої фінансової установи «Державний фонд сприяння молодіжному житловому будівництву» |
| 3 | Регіональна цільова програма будівництва (придбання) доступного житла в Луганській області на 2010-2017 роки. Рішення обласної ради від 22.10.2010 № 39/8   | 2010-2017 роки | Управління містобудування та архітектури облдержадміністрації  |
| 4 | Регіональна комплексна програма підтримки індивідуального житлового будівництва на селі та покращання умов життєзабезпечення сільського населення «Власний дім» на 2012-2016 роки. Затверджена рішенням обласної ради від 25.11.2011 №7/19  | 2012-2016 роки | Управління містобудування та архітектури облдержадміністрації, виконавець – КП «Луганський обласний Фонд підтримки індивідуального житлового будівництва на селі»  |
| 5 | Регіональна програма модернізації систем теплопостачання Луганської області на 2012-2016 роки. Рішення обласної ради від 17.08.2012 № 14/28. Зміни від 30.04.2013 № 18/8, 23.10.2013 №20/13   | 2012-2016 роки | Департамент житлово-комунального господарства та будівництва облдержадміністрації  |
| 6 | Регіональна програма «Питна вода Луганщини на 2006-2020 роки». Рішення обласної ради від 23.09.2005 № 20/85. Зміни від 17.08.2012 №14/29  | 2006-2020 роки | Департамент житлово-комунального господарства та будівництва облдержадміністрації  |

| 1  | 2   | 3              | 4  |
|--|---|----------------|--|
| <b>Створення конкурентоспроможного агропромислового комплексу</b>                  |   |                |  |
| 1  | Програма розвитку рибного господарства Луганської області на 2013-2016 роки. Рішення обласної ради від 28.02.2013 № 17/10   | 2013-2016 роки | Управління охорони, використання і відтворення водних біоресурсів та регулювання рибальства у Луганській області |
| <b>Охорона здоров'я населення</b>  |   |                |  |
| 1  | Обласна цільова соціальна програма протидії захворюванню на туберкульоз на 2013-2016 роки. Рішення дев'ятнадцятої сесії Луганської обласної ради шостого скликання від 21.08.2013 № 19/21   | 2013-2016      | Департамент охорони здоров'я облдержадміністрації  |
| 2  | Регіональна цільова програма імунопрофілактики та захисту населення від інфекційних хвороб на 2011-2016 роки. Рішення п'ятої сесії Луганської обласної ради шостого скликання від 27.05.2011 № 5/34 зі змінами від 24.12.2013 № 21/17 | 2011-2016      | Департамент охорони здоров'я облдержадміністрації  |
| <b>Охорона навколишнього природного середовища, природна та техногенна безпека</b> |   |                |  |
| 1  | Регіональна програма поводження з твердими побутовими відходами у Луганській області. Рішення обласної ради від 29.01.2009 № 26/21  | 2009-2020 роки | Департамент житлово-комунального господарства та будівництва облдержадміністрації                                |
| 2  | Регіональна комплексна програма захисту від підтоплення території міст і селищ Луганської області на 2010-2019 роки. Рішення обласної ради від 03.12.2009 № 32/18   | 2010-2019 роки | Департамент житлово-комунального господарства та будівництва облдержадміністрації                                |



| 1   | 2   | 3              | 4  |
|---|---|----------------|--|
| 3   | Регіональна програма розвитку водного господарства Луганської області на період до 2021 року. Рішення обласної ради від 31.01.2014 № 22/13  | 2014-2021 роки | Луганське обласне управління водних ресурсів   |
| <b><u>Ефективне використання промислово-технологічного та транспортного комплексу</u></b> |   |                |  |
| 1   | Регіональну програму розвитку внутрішньообласної кооперації на 2013-2017 роки. Рішення обласної ради від 28.02.2013 № 17/14   | 2013-2017 роки | Департамент регіонального розвитку, промисловості, інфраструктури та енергосбереження облдержадміністрації |
| 2   | Регіональна цільова програма розвитку екологічної мережі Луганської області на 2010-2020 роки. Рішення обласної ради від 03.12.2009 № 32/19   | 2010-2020 роки | Департамент екології та природних ресурсів облдержадміністрації  |
| 3   | Програма енергосбереження для населення Луганської області на 2015-2018 роки. Розпорядження голови обласної державної адміністрації – керівника обласної військово-цивільної адміністрації від 09.11.2015 № 540 | 2015-2018 роки | Департамент регіонального розвитку, промисловості, інфраструктури та енергосбереження облдержадміністрації |

**Перелік заходів, які фінансуються у 2016 році за рахунок обласного бюджету**

| № з/п | Найменування заходу  |
|-------|--|
| 1.    | Забезпечення безперебійного функціонування інформаційно-аналітичної системи моніторингу виконання місцевих бюджетів області  |
| 2.    | Публікація інформації про обласний бюджет  |
| 3.    | Виготовлення почесних грамот, нагрудних знаків, почесних відзнак, пам'ятних адрес, які вручаються на святкуваннях загальнодержавних, професійних свят, ювілеях регіонів, підприємств, установ та інших заходах |
| 4.    | Відзначення Дня Соборності та Свободи України  |
| 5.    | Відзначення Дня вшанування учасників бойових дій на території інших держав   |
| 6.    | Відзначення Міжнародного дня визволення в'язнів фашистських концтаборів  |
| 7.    | Відзначення 30-х роковин Чорнобильської трагедії   |
| 8.    | Відзначення 71-ї річниці Перемоги у Великій Вітчизняній війні 1941-1945 років  |
| 9.    | Відзначення Дня пам'яті жертв політичних репресій  |
| 10.   | Відзначення Дня скорботи та вшанування пам'яті жертв ВВВ 1941-1945 років   |
| 11.   | Відзначення 20-ї річниці Конституції України   |
| 12.   | Відзначення 26-ї річниці прийняття декларації про державний суверенітет України  |
| 13.   | Відзначення 25-ї річниці незалежності України та Дня Державного Прапора України  |
| 14.   | Відзначення річниці визволення Луганської області від фашистських загарбників  |
| 15.   | Відзначення Дня партизанської слави  |
| 16.   | Відзначення Дня захисника України та Дня Козацтва  |
| 17.   | Відзначення 72-ї річниці визволення України від фашистських загарбників  |
| 18.   | Відзначення Дня Гідності та Свободи  |
| 19.   | Відзначення Дня пам'яті жертв голодоморів  |
| 20.   | Відзначення Дня вшанування учасників ліквідації наслідків аварії на Чорнобильській АЕС   |
| 21.   | Публікація інформації в інформаційному бюлетені "Вісник Луганщини"   |
| 22.   | Проведення заходів з нагоди відзначення професійного свята – Дня журналіста України  |
| 23.   | Проведення професійного свята – Дня працівників радіо, телебачення та зв'язку  |
| 24.   | Відзначення Дня Героїв Небесної Сотні  |
| 25.   | Проведення Днів Луганщини у місті Києві у березні 2016 року  |