



ЛУГАНСЬКА ОБЛАСНА ДЕРЖАВНА АДМІНІСТРАЦІЯ  
ЛУГАНСЬКА ОБЛАСНА ВІЙСЬКОВО-ЦИВІЛЬНА АДМІНІСТРАЦІЯ

**РОЗПОРЯДЖЕННЯ**

голови обласної державної адміністрації –  
керівника обласної військово-цивільної адміністрації

27 грудня 2016 р.

м. Северодонецьк

№ 802

**Про затвердження  
Програми економічного  
і соціального розвитку  
Луганської області на 2017 рік**

Керуючись пунктом 2 частини третьої статті 4, пунктом 8 частини третьої статті 6 Закону України «Про військово-цивільні адміністрації», Указом Президента України від 05.03.2015 № 123/2015 «Про утворення військово-цивільних адміністрацій», відповідно до Закону України «Про державне прогнозування та розроблення програм економічного і соціального розвитку України», постанови Кабінету Міністрів України від 26.04.2003 № 621 «Про розроблення прогнозних і програмних документів економічного і соціального розвитку та складання проекту державного бюджету», з метою реалізації на території області державної політики в економічній і соціальній сферах та забезпечення розвитку реального сектору економіки, поліпшення якості життя населення, максимально можливого зменшення негативних соціально-економічних наслідків, за результатами обговорення питання на засіданні колегії облдержадміністрації 22.12.2016:

1. Затвердити Програму економічного і соціального розвитку Луганської області на 2017 рік (далі – Програма), що додається.

2. Структурним підрозділам облдержадміністрації, рекомендувати підприємствам, установам та організаціям спільної власності територіальних громад сіл, селищ, міст області забезпечити виконання завдань Програми.


3. Районним державним адміністраціям, рекомендувати органам місцевого самоврядування врахувати у програмах економічного і соціального розвитку районів, міст, селищ та сіл області пріоритетні напрями, визначені у Програмі.

4. Структурним підрозділам облдержадміністрації та територіальним підрозділам міністерств, інших центральних органів виконавчої влади, відповідальним за виконання завдань Програми, до 25.03.2018 інформувати Департамент економічного розвитку, торгівлі та туризму облдержадміністрації про її виконання.

5. Департаменту економічного розвитку, торгівлі та туризму облдержадміністрації щороку до 10.04.2018 інформувати голову обласної державної адміністрації – керівника обласної військово-цивільної адміністрації про підсумки виконання Програми.

6. Контроль за виконанням цього розпорядження покласти на першого заступника голови облдержадміністрації Власенка Р.Г.

Голова обласної державної  
адміністрації – керівник обласної  
військово-цивільної адміністрації



**Ю.Г.ГАРБУЗ**

ЗАТВЕРДЖЕНО

Розпорядженням голови обласної  
держадміністрації – керівника обласної  
військово – цивільної адміністрації

27 грудня 2016р. 2016 № 802

**ПРОГРАМА ЕКОНОМІЧНОГО І СОЦІАЛЬНОГО РОЗВИТКУ  
ЛУГАНСЬКОЇ ОБЛАСТІ НА 2017 РІК**

Северодонецьк – 2016

## ЗМІСТ

ВСТУП.....	4
1. АНАЛІЗ ЕКОНОМІЧНОГО І СОЦІАЛЬНОГО РОЗВИТКУ ЗА 2016 РІК.....	5
1.1. Динаміка розвитку економіки, стан використання природного, виробничого, науково-технічного та трудового потенціалу .....	5
1.2. Головні проблеми розвитку економіки і соціальної сфери .....	32
2. ЦІЛІ І ПРІОРИТЕТИ ЕКОНОМІЧНОГО І СОЦІАЛЬНОГО РОЗВИТКУ НА 2017 РІК.....	36
3. ШЛЯХИ РОЗВ'ЯЗАННЯ ГОЛОВНИХ ПРОБЛЕМ РОЗВИТКУ ЕКОНОМІКИ І СОЦІАЛЬНОЇ СФЕРИ ТА ДОСЯГНЕННЯ ПОСТАВЛЕНИХ ЦІЛЕЙ.....	38
4. ФІНАНСОВІ РЕСУРСИ .....	41
4.1 Джерела формування .....	41
4.2 Фінансування заходів .....	42
4.3. Фінансовий стан суб'єктів господарювання .....	43
5. РИНКОВІ ПЕРЕТВОРЕННЯ .....	44
5.1. Реформування відносин власності .....	44
5.2. Розвиток підприємництва.....	45
5.3. Формування конкурентного середовища на регіональних ринках.....	47
5.4. Регулювання цін .....	47
5.5. Розвиток ринкової інфраструктури .....	49
6. МЕХАНІЗМИ РЕГУЛЮВАННЯ.....	50
6.1. Управління об'єктами комунальної власності .....	50
6.2. Інвестиційна діяльність .....	51
6.3. Закупівля продукції (товарів, робіт, послуг) для регіональних потреб... ..	55
6.4. Реалізація державних цільових та регіональних програм .....	56
7. РОЗВИТОК РЕАЛЬНОГО СЕКТОРУ ЕКОНОМІКИ.....	57
7.1. Структурні зміни .....	57
7.2. Паливно-енергетичний комплекс .....	57
7.3. Промисловість .....	60
7.4. Агропромисловий комплекс .....	63
7.5. Транспорт і зв'язок.....	65
7.6. Науково-технічна сфера .....	66
7.7. Виробництво споживчих товарів та послуг .....	67
8. ЗОВНІШНЬОЕКОНОМІЧНА ДІЯЛЬНІСТЬ .....	69
9. СОЦІАЛЬНА СФЕРА .....	72
9.1. Демографічна ситуація .....	72
9.2. Зайнятість населення та ринок праці .....	72
9.3. Грошові доходи населення та заробітна плата .....	73
9.4. Соціальне забезпечення.....	74
9.5. Пенсійна забезпечення .....	75
9.6. Житлово-комунальне господарство .....	76
10. ГУМАНІТАРНА СФЕРА .....	79

10.1. Охорона здоров'я .....	79
10.2. Освіта.....	81
10.3. Культура.....	82
10.4. Фізична культура і спорт.....	83
10.5. Створення умов соціалізації сім'ї та молоді .....	84
10.6. Туристично-рекреаційна галузь.....	85
<b>11. ПРИРОДОКОРИСТУВАННЯ ТА БЕЗПЕКА ЖИТТЄДІЯЛЬНОСТІ ЛЮДИНИ.....</b>	<b>88</b>
11.1. Розвиток мінерально-сировинної бази.....	88
11.2. Охорона навколишнього природного середовища.....	89
11.3. Техногенна безпека.....	92
11.4. Охорона праці.....	93

**Додаток 1. Основні показники економічного і соціального розвитку Луганської області на 2015-2017 роки**

**Додаток 2. Заходи щодо забезпечення виконання завдань Програми економічного і соціального розвитку Луганської області на 2017 рік**

**Додаток 3. Перелік регіональних (цільових) програм, які передбачається реалізувати у 2017 році**

**Додаток 4. Перелік заходів, які фінансуються у 2017 році за рахунок обласного бюджету**

**Додаток 5. Перелік інвестиційних проєктів за пріоритетними напрямками соціально-економічного розвитку, які передбачається реалізувати у 2017 році**

## **ВСТУП**

**Програма економічного і соціального розвитку Луганської області на 2017 рік** (далі – Програма) розроблена Департаментом економічного розвитку, торгівлі та туризму облдержадміністрації за участю структурних підрозділів облдержадміністрації, територіальних органів міністерств та інших центральних органів виконавчої влади, райдержадміністрацій, виконавчих органів міських рад.

**Законодавчою основою** для розроблення Програми є Закон України «Про військово-цивільні адміністрації», Закон України «Про державне прогнозування та розроблення програм економічного і соціального розвитку України», постанова Кабінету Міністрів України від 26.04.2003 № 621 «Про розроблення прогнозних і програмних документів економічного і соціального розвитку та складання проекту державного бюджету» (зі змінами та доповненнями), постанова Кабінету Міністрів України від 01.07.2016 № 399 «Про схвалення Прогнозу економічного і соціального розвитку України на 2017 рік та основних макропоказників економічного і соціального розвитку України на 2018 і 2019 роки», розпорядження Кабінету Міністрів України від 07.11.2014 № 1085-р «Про затвердження переліку населених пунктів, на території яких органи державної влади тимчасово не здійснюють свої повноваження, та переліку населених пунктів, що розташовані на лінії зіткнення».

### **Програму розроблено з урахуванням завдань і положень:**

- Державної стратегії регіонального розвитку на період до 2020 року, затвердженої постановою Кабінету Міністрів України від 06.08.2014 № 385;
- Стратегії розвитку Луганської області до 2020 року, затвердженої розпорядженням керівника обласної військово-цивільної адміністрації від 26.06.2015 № 272 зі змінами від 28.10.2016 № 624.
- Плану заходів на 2016-2018 роки щодо реалізації Стратегії розвитку Луганської області до 2020 року, затвердженого розпорядженням голови обласної державної адміністрації – керівника обласної військово-цивільної адміністрації від 13.08.2015 № 350.

**Програма визначає мету та пріоритетні напрями дій на 2017 рік** щодо забезпечення розвитку реального сектору економіки і на цій основі поліпшення якості життя населення, максимально можливого зменшення негативних соціально-економічних наслідків, які виникли в Луганській області.

**Прогнозні розрахунки і заходи Програми розроблені на основі аналізу** поточної соціально-економічної ситуації у господарському комплексі області, з урахуванням тенденцій останніх місяців, показників провідних підприємств базових галузей економіки, пропозицій райдержадміністрацій і виконавчих комітетів міських рад, структурних підрозділів облдержадміністрації, територіальних органів міністерств та інших центральних органів виконавчої влади.

**Фінансування передбачених Програмою заходів** буде здійснюватися за рахунок коштів суб'єктів господарювання, місцевих бюджетів, інвесторів, міжнародної технічної допомоги, а також коштів державного бюджету, що спрямовуються на вирішення нагальних проблем області.


## 1. АНАЛІЗ ЕКОНОМІЧНОГО І СОЦІАЛЬНОГО РОЗВИТКУ ЗА 2016 РІК

### 1.1. Динаміка розвитку економіки, стан використання природного, виробничого, науково-технічного та трудового потенціалу

Луганська область до початку проведення антитерористичної операції мала значний економічний потенціал і входила до п'ятірки найбільш міцних промислово-економічних регіонів України.

На підконтрольній українській владі території області, ситуація стабілізована та вживаються всебічні заходи для безпечного функціонування та розвитку регіону.

У звітному періоді на території Луганської області, підконтрольній українській владі, ведуть виробничу діяльність 513 промислових підприємств, з них 7 – великих, 97 – середніх та 409 малих. Основні підприємства зосереджені у містах Северодонецьку, Рубіжному, Лисичанську, Кремінній.



**Рис. 1.1.1. Динаміка обсягу реалізованої продукції, млрд грн**  
**Переробна промисловість**

**Обсяг реалізованої промислової продукції за підсумками 2015 року склав 24,9 млрд грн, у 2016 році очікується – 30,6 млрд грн.**

**Індекс промислової продукції за 2015 рік складав 34,0 %, у 2016 році індекс очікується на рівні 150,0 %.**

#### *Виробництво коксу, продуктів нафтоперероблення*

До підприємств з виробництва коксу та продуктів нафтоперероблення відносяться ПрАТ «ЛИНІК» та ПАТ «Алчевський металургійний комбінат».

ПАТ «Алчевський металургійний комбінат» у 2015 році перереєстровано на території, підконтрольній українській владі, надає статистичну звітність до Державної статистики України, сплачує всі податки та збори до Державного бюджету України. Реалізація промислової продукції за показником «Виробництво коксу» у 2015 році склала 3,4 млрд грн. За підсумками 2016 року очікується зменшення на 8,8 %, що складе 3,1 млрд грн.

ПрАТ «ЛИНІК» промислова продукція не виробляється з 2012 року.

#### *Хімічна і нафтохімічна промисловість*

Хімічна промисловість є одною з пріоритетних у господарському комплексі Луганської області. Питома вага галузі у структурі реалізації промислової продукції регіону за період, який розглядається становить близько 8,2 %. Фактично усі підприємства галузі розташовані на території підконтрольній українській владі.

Провідними підприємствами, які виготовляють понад 80 % обсягів промислової продукції галузі є: ПрАТ «Северодонецьке об'єднання «Азот» та ТОВ НВП «Зоря».

За 2015 рік індекс промислової продукції по галузі склав 62,0 %, обсяг реалізації – 2,04 млрд грн.

За рахунок збільшенням обсягів виробництва товарної продукції та освоєння нових її видів за підсумками 2016 року очікується збільшення обсягів реалізації на 22,5 %, що складе 2,5 млрд грн.

Хімічний комплекс області має достатній рівень виробничих потужностей для забезпечення потреб України у профільній продукції, та експорту її до інших країн світу.

#### ***Металургія та оброблення металу***

Питома вага металургійного комплексу у загальнообласному обсязі реалізації становить 30,6 %.

Основне підприємство галузі – ПАТ «Алчевський металургійний комбінат», перереєстроване на підконтрольній українській владі території та працює за українським законодавством.

У 2015 році індекс промислової продукції у порівнянні з 2014 роком склав 27,0 %, обсяг реалізації склав 4,8 млрд грн. За підсумками 2016 року, за рахунок поступового відновлення металургійного виробництва очікується зростання індекс промислової продукції у 2,8 рази, обсяг реалізації складе 9,3 млрд грн.

#### ***Машинобудування***

Питома вага в структурі реалізації промислової продукції області складає 5,3%.

Основні підприємства галузі, що працюють на території підконтрольній українській владі: ТДВ «Попаснянський вагоноремонтний завод», ПрАТ «СНВО «Імпульс», ТОВ НВП «Мікротерм», ТДВ «Севєродонецький завод хімічного нестандартизованого обладнання».

Виробничі потужності ПАТ «Луганськтепловоз» знаходяться на окупованій території, але підприємство перереєстроване на підконтрольній українській владі території та працює за українським законодавством.

Обсяг реалізованої продукції машинобудування за підсумками 2015 року склав 1,3 млрд грн, індекс обсягів виробництва товарної продукції – 30,0 %.

На підставі аналізу позитивної динаміки роботи ПрАТ «СНВО «Імпульс», ТДВ «Севєродонецький завод хімічного нестандартизованого обладнання», ТОВ НВП «Атекс-Автоматика», ТДВ «Попаснянський вагоноремонтний завод» у 2016 році очікується збільшення обсягів виробництва товарної продукції у 2,8 рази відносно рівня 2015 року.

Вагомим фактором збільшення обсягів виробництва залишається розвиток регіональної внутрішньообласної кооперації.

У 2015 році за рахунок коопераційних зв'язків між 300 суб'єктами господарювання у внутрішньообласний товарообіг було залучено 1,4 млрд грн. У 2016 році до зазначеного процесу залучено 500 суб'єктів господарювання. Обсяг коопераційних зв'язків очікується на рівні 1,8 млрд грн.



### Вугільна галузь

В цілому в області працюють 149 вугледобувних та вуглепереробних підприємств. Із названої кількості 28 шахт та 1 збагачувальна фабрика знаходяться у підпорядкуванні Міністерства енергетики та вугільної промисловості України, 7 підприємств у складі ПАТ «Краснодонвугілля», 8 – ТОВ «ДТЕК Ровенькиантрацит», 7 – ТОВ «ДТЕК Свердловантрацит» та 98 віднесено до малих нетипових приватних вугледобувних підприємств.

На підконтрольній українській владі території працюють лише 4 шахти ПАТ «Лисичанськвугілля» та 4 із 7 шахт ДП «Первомайськвугілля». Промислові запаси вугілля на підприємствах складають 287,5 млн тонн вугілля марок газової групи.

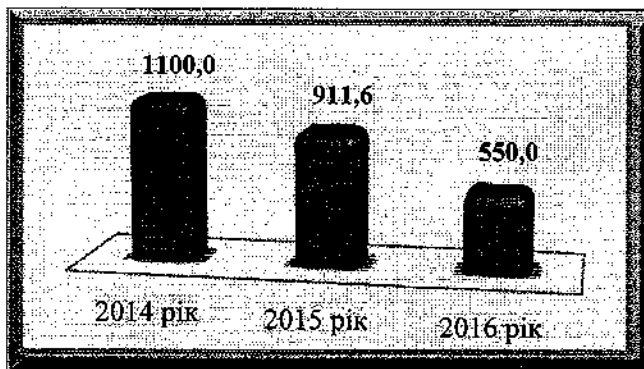


Рис. 1.1.2. Динаміка видобутку вугілля, млн. тонн

У 2015 році видобуток вугілля складав 911,6 тис. тонн. За 9 місяців 2016 року вугледобувними підприємствами області, що здійснюють виробничу діяльність на підконтрольній українській владі території, видобуто 423,3 тис тонн вугілля, що становить 47,0 % від планового завдання та на 266,3 тис тонн менше аналогічного 2015 року. У 2016 році очікується видобути 550 тис. тонн вугілля.

### Електроенергетична галузь

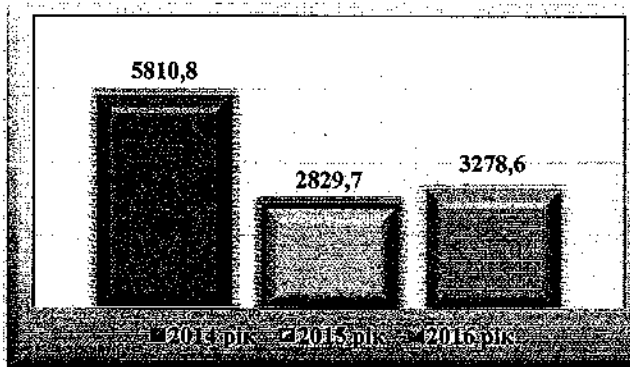


Рис. 1.1.3. Динаміка виробництва електроенергії, млн кВт/год

Ізольованість від єдиної енергосистеми України, знаходження відокремленого підрозділу «Луганська ТЕС» ТОВ ДТЕК «Східенерго» в зоні військового конфлікту, пошкодження значної кількості ліній електромереж призвело у 2015 році до зменшення виробництва електроенергії на 51,3 %. У 2016 році очікується збільшення виробництва електроенергії на 15,9 % та складе 3278,55 млн кВт/год.

В 2015 році реалізовано електроенергії на суму 3055,4 млн грн. У 2016 році очікується збільшення обсягів реалізації до 3890,0 млн грн (зростання на 27,3 %).

За підсумками 2015 року споживання електроенергії склало 2267,8 млн кВт/год. Через нестабільну роботу основного енергоємного підприємства ПрАТ «Северодонецьке об'єднання «Азот» за 2016 рік очікується зниження споживання електроенергії на 2,6 % та складе 2207,9 млн кВт/год.

У вирішенні продовольчої безпеки області значне місце займає **харчова промисловість**, яка в загальному обсязі промислового виробництва складає 1,6 % та представлена 120 підприємствами, з яких 37 – великі та середні, 83 – малі.

За підсумками роботи 2015 року темп росту обсягів виробництва становив 102,2 %. Реалізовано продукції на суму 415,9 млн грн.

У 2016 році відмічається позитивна динаміка в харчовій промисловості. Провідними підприємствами очікується нарощення обсягів виробництва молочної продукції – на 1,3% (ПАТ «Біловодський маслоробний завод», ПП «Продгрупсервіс», ПАТ «Старобільський молокозавод»), хлібобулочних виробів – на 17,3 %. За рахунок розширення ресурсної бази та впровадження ресурсозберігаючих технологій збільшиться виробництво олії на 11,8 % (ТОВ «Сватівська олія»), виробництво сиру на 14,6 % (ТОВ «Марківський сироробний завод»).

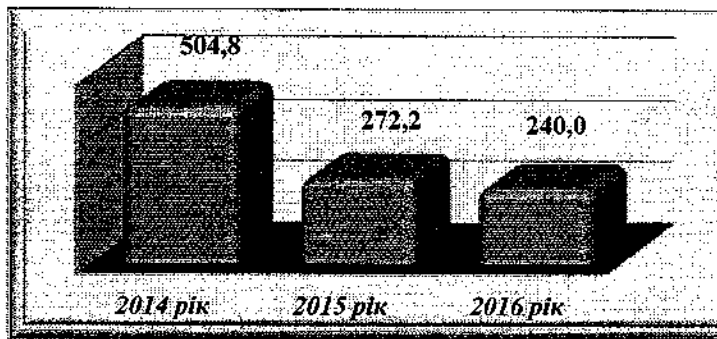
Темп зростання обсягів харчової промисловості очікується на рівні 103,2 %, збільшення обсягу реалізованої продукції до 428,4 млн грн.

**Целюлозно-паперова промисловість** в структурі промислового виробництва області займає 7,2 %. Провідне підприємство галузі – публічне акціонерне товариство «Рубіжанський картонно-тарний комбінат», яке займає в структурі галузі близько 95,0 % та є відомим виробником високоякісної тари і упаковки з гофрованого картону не тільки в Україні, але і за її межами. За підсумками 2015 року індекс промислової продукції галузі склав 137,0 %, у 2016 році – очікується на рівні 107,6 %.

**Легка промисловість** в структурі реалізації промислової продукції області займає 0,2 %. На території підконтрольній українській владі працюють ТОВ ВТФ «Шарм» м. Лисичанськ, ФОП «Смалій» м. Рубіжне, ТОВ «Рубіжанська панчішна мануфактура», ТОВ «Старобільська швейна фабрика» та інші малі підприємства, які мають незначний вплив на обсяги виробництва.

У 2015 році індекс промислової продукції по підприємствах легкої промисловості склав 128,0 %. За підсумками роботи у 2016 році очікується збільшення індексу продукції до 130,0 %.

**Газова промисловість** Розвідку запасів та видобуток природного газу й газового конденсату здійснюють ТОВ «Куб-газ», Северодонецький цех з видобутку нафти, газу та конденсату філії «Газопромислового управління «Шебелинкагазвидобування» ПАТ «Укргазвидобування». Транспортування природного газу магістральними газопроводами здійснюють Северодонецьке лінійне виробниче управління магістральних газопроводів та Северодонецьке виробниче управління підземного сховища газу філії Управління магістральних газопроводів «Харківтрансгаз» ПАТ «Укртрансгаз». Закупівлю й поставку газу населенню, бюджетним установам, промисловим споживачам, громадським організаціям, експлуатацію розподільчих газових мереж області, виконання роботи з газифікації об'єктів і населених пунктів регіону забезпечує ПАТ «Луганськгаз».



**Рис. 1.1.4. Видобуток природного газу, млн куб. м**

У 2015 році, через консервацію родовищ на території не підконтрольній українській владі, видобування природного газу було зменшено на 54,0 % та склало 272,2 млн м<sup>3</sup>.

За результатами 2016 року очікується видобування на рівні 240 млн м<sup>3</sup>, що становитиме 88,2 % до 2015 року.


Обсяг реалізованої продукції, в цілому по галузі, у 2015 році склав 1030,0 млн грн. У 2016 році очікується збільшення на 26,2 %, що складе 1300,0 млн грн.

#### *Енергоефективність та енергозбереження*

Однією з найважливіших умов сталого та динамічного розвитку Луганської області є вирішення проблем традиційно значної енергоемності виробництва та енергозалежності регіональної економіки. У 2015 році закінчено термін реалізації регіональної програми енергоефективності Луганської області, фактично обсяг фінансування якої склав 49,3 млн грн. Внаслідок впровадження енергозберігаючих заходів зекономлено паливно-енергетичних ресурсів в обсязі 1314,0 тис. тонн у.п. або 920 тис. тонн нафтового еквіваленту на суму на суму 1670,8 млн. грн, зокрема: природного газу – 497,3 млн. м<sup>3</sup>, електроенергії – 6,8 млн. кВт год., теплової енергії – 1729,7 тис. Гкал.

Першочерговим завданням залишається впровадження енергоефективних та ресурсозберігаючих технологій. Розпорядженням голови обласної державної адміністрації – керівника обласної військово-цивільної адміністрації від 27.04.2016 № 238 затверджена регіональна цільова Програма енергозбереження в бюджетній сфері Луганської області на 2016-2020 роки. Згідно опрацьованих показників енерго- та тепловитрат 135 об'єктів освіти та охорони здоров'я потребують невідкладних заходів з розроблення проектної документації та термомодернізації. У поточному році розроблені завдання на проектування для виготовлення проектно-кошторисної документації на реконструкцію об'єктів бюджетної сфери.

Розпорядженням голови обласної державної адміністрації – керівника обласної військово-цивільної адміністрації від 09.11.2015 № 540 затверджена Програма з енергозбереження для населення Луганської області на 2015-2018 роки, за результатами реалізації якої у 2015 році ПАТ «Ощадбанк» у Луганській області видано 1427 кредитів на впровадження енергоефективних заходів на суму 18,7 млн грн (середній показник по Україні становить 53,65 млн грн) та відшкодовано позичальникам з державного бюджету 2,4 млн грн. За 2016 рік видано 1198 кредитів на суму 13,5 млн грн та відшкодовано позичальникам 7,4 млн грн. Збільшення витрат з державного бюджету у 2016 році пов'язано із збільшенням суми відшкодування для субсидіантів.



**Рис. 1.1.5. Виробництво валової продукції сільського господарства, млн грн**

### Агропромисловий комплекс.

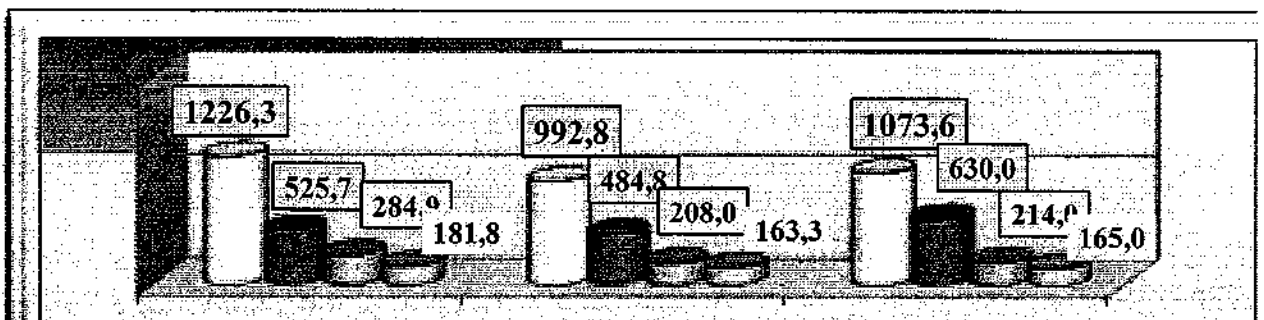
У 2015 році валова продукція сільського господарства (у постійних цінах 2010 року) складала 4035,7 млн грн, або 77,8 % до 2014 року. У 2016 році спостерігається тенденція до збільшення обсягів виробництва сільськогосподарської продукції до 4092,2 млн грн або 101,4 %, у тому числі: у рослинництві – 104,3 %, у тваринництві – 101,1 %.

*В галузі рослинництва* аграрний сектор регіону представлений виробництвом зернових, технічних, кормових культур, картоплі, овочів та фруктів.

Збільшення обсягів внесених мінеральних добрив, використання сучасних ресурсозберігаючих технологій вирощування сільськогосподарських культур, сівба якісним високорепродукційним насіннєвим матеріалом та оновлення машино-тракторного парку надало можливість збільшити виробництво основних сільськогосподарських культур.

В усіх категоріях господарювання очікується збільшення виробництва зернових та зернобобових культур – на 8,1 %, що складе 1073,6 тонн при середній урожайності 27,9 ц/га (2015 рік – 25,0 ц/га), картоплі – на 2,8 %, що складе 214,0 тис. тонн, середня урожайність – 130,0 ц/га (2015 рік – 127,6 ц/га), овочів – на 1,0 %, що складе 165,0 тис. тонн, середня урожайність – 183,0 ц/га (2015 рік – 182,5 ц/га).

Соняшника очікується зібрати 630,0 тис. тонн, що у порівнянні з 2015 роком на 145,2 тис. тонн більше. Середня урожайність становитиме 19,2 ц/га (2015 рік – 15,7 ц/га).



**Рис. 1.1.6. Виробництво основних видів сільськогосподарських культур, тис. тонн**

Виробництво овочів і картоплі здійснюється особистими господарствами населення, що дозволяє в повній мірі забезпечити внутрішні потреби населення регіону в продуктах харчування. Фонд споживання картоплі складає 102,8 тис. тонн, овочів – 111,4 тис. тонн.

*Машино-тракторний парк* протягом 2016 року оновлено 282 одиницями сільськогосподарської техніки на загальну суму 264,1 млн грн, з них: тракторів – 70, зернозбиральних комбайнів – 31, посівної техніки – 41, ґрунтообробної техніки – 75 одиниць. Середнє навантаження на один умовний

зернозбиральний комбайн по області зменшилось з 353 га у 2015 році до 240 га у 2016 році, при середньодержавному показнику 188 га, що свідчить про проведення модернізації машино-тракторного парку.

В області функціонують 4 фруктосховища загальною ємкістю 2,7 тис. тонн (с. Попівка Білокуракинського району, с. Баранніківка Кременського району, с. Райгородка Новоайдарського району, м. Лисичанськ), 1 овочесховище ємністю 1,1 тис. тонн (м. Лисичанськ). Діє 17 зерносховищ, загальна ємність яких складає 989,1 тис. тонн. В 2016 році введено в дію сучасне фруктосховище потужністю 100 тон (Троїцький район), 1 овочесховище ємкістю 1,1 тис. тонн.

У галузі сільського виробництва області *тваринництво* займає 21,7% від загального валового виробництва сільськогосподарської продукції області.

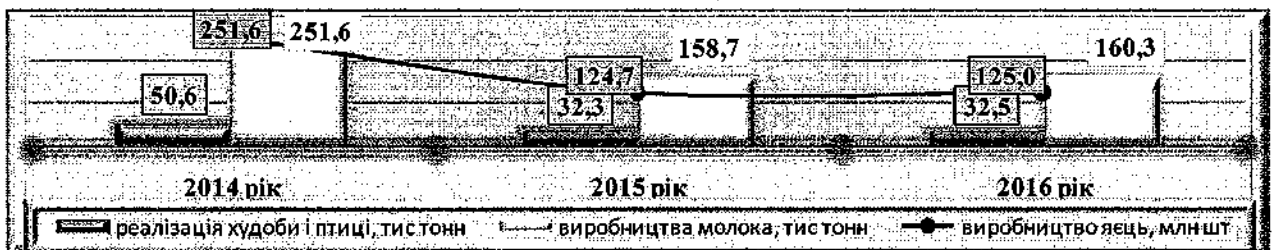
Провідну роль в тваринництві посідає м'ясо-молочне скотарство, свинарство, птахівництво і вівчарство.

Ситуація в галузі тваринництва залишається складною. Протягом 2014-2015 років в області спостерігалася негативна тенденція скорочення поголів'я сільськогосподарських тварин та виробництва продукції тваринництва. У 2016 році ситуацію в галузі вдалося стабілізувати.

В усіх категоріях господарств протягом року вдалося наростити поголів'я сільськогосподарських тварин. На кінець року очікується поголів'я великої рогатої худоби 58,0 тис голів (100,2 %), у тому числі корів – 29,0 тис голів (101,0 %), свиней 66,7 тис. голів (101,5 %), овець та кіз – 27,5 тис. голів (104,2 %), птиці – 981,1 тис. голів (на 101,4 %).

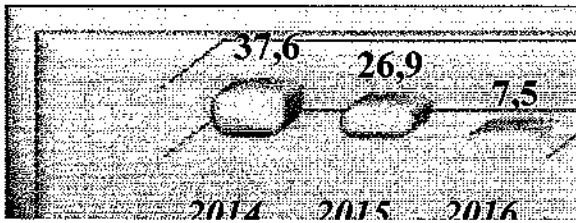
Слід зазначити, що понад 80 % поголів'я сільськогосподарських тварин сконцентровано в господарствах населення. Так, поголів'я великої рогатої худоби досягає 37,4 тис. голів (64,5 %), корів – 20,8 тис. голів (71,7 %), овець та кіз – 24,0 тис. голів (87,3%), птиці – 920,3 (93,8 %).

За результатами роботи у 2016 році по всіх категоріях господарств у порівнянні з 2015 роком очікується збільшення виробництва продукції тваринництва: м'яса – на 0,6 % (32,5 тис тонн), молока – на 1,0 % (160,3 тис. тонн) яєць – на 0,2 % (125 млн штук).



**Рис. 1.1.7. Виробництво основних видів продукції галузі тваринництва**

В 2016 році реалізовано 5 проектів від міжнародних донорів на суму понад 1 млн грн (з кролівництва, бджільництва, виробництва кормів), триває робота по створенню сімейних ферм, сільськогосподарських обслуговуючих кооперативів, створення обласної аграрної дорадчої служби. Ведеться робота з міжнародною організацією FAO (продовольча і сільськогосподарська організація об'єднаних націй) щодо відновлення роботи пунктів штучного осіменіння та інкубаторних станцій.



**Рис. 1.1.8. Перевезення вантажів, млн тонн**

У 2016 році очікується перевезення пасажирів в кількості 37,4 млн, або 81,8 % до рівня 2015 року, у тому числі: залізничним транспортом 1,4 млн осіб (15,2 %), автомобільним – 38,1 млн осіб (459,0 %).

Негативними тенденціями, що перешкоджають розвитку галузі, є збільшення експлуатаційних витрат

через підвищення цін на енергоносії, паливо, запчастини і матеріали, відсутність компенсації за перевезення пільгових категорій громадян, зношеність пасажирського рухомого складу та незадовільний стан автодоріг.

**Авіаційний транспорт.** КП «Міжнародний аеропорт Северодонецьк» розташовано на відстані 20 км від лінії розмежування, що створює підвищену небезпеку його функціонування, тому у 2016 році прийнято рішення про припинення юридичної особи шляхом ліквідації.


У 2016 році доходи від надання послуг зв'язку у Луганській області складуть 68,1 млн грн, або 82,0 % у порівнянні з минулим роком, доходи від надання послуг населенню очікується отримати на рівні 56,0 млн грн або 82,6 % до 2015 року. Попит на встановлення стаціонарних телефонів суттєво знизився на фоні розвитку і доступності мобільного зв'язку.

Першочергова увага приділяється розвитку сучасних телекомунікаційних технологій і мережі Інтернет. Так, обсяг послуг з надання доступу до Інтернету за підсумками 2016 року становитиме 46,0 млн грн або 82,4 % до рівня 2015 року, в тому числі для населення 22 млн грн.


Послуг поштового зв'язку Луганською дирекцією УДППЗ «Укрпошта» у 2016 році планується реалізувати на 64,7 млн грн (включаючи ПДВ), в тому числі населенню на 10,2 млн грн або 100,3 % до попереднього року.

**Житлове будівництво.** У 2016 році завдання по вводу в експлуатацію загальної площі житла в населених пунктах, на території яких органи державної влади здійснюють свої повноваження у повному обсязі, складає 17,6 тис. кв. метрів. До кінця року передбачається ввести в експлуатацію 10,6 тис. кв. м або 60,0 % до планованих показників. Невиконання запланованих

**Транспорт.** До кінця 2016 року очікуваний обсяг перевезень вантажів підприємствами транспорту становитиме 7,5 млн тонн, що складе 27,8 % до рівня 2015 року, у тому числі: залізничним транспортом – 5,5 млн тонн (366,7 %), автомобільним – 2,0 млн тонн (7,9 %).



**Рис. 1.1.9. Перевезення пасажирів, млн осіб**



**Рис. 1.1.10. Динаміка введення в експлуатацію житлової площі, тис. кв. м.**

показників зумовлене, зокрема, тим, що згідно з Прикінцевими положеннями Закону України «Про регулювання містобудівної діяльності» строк прийняття до експлуатації самочинно збудованих об'єктів нерухомості без застосування штрафних санкцій закінчився 31 грудня 2015 року. На цей час Верховною Радою України не внесені зміни до Закону України «Про регулювання містобудівної діяльності» в частині подовження терміну прийняття в експлуатацію зазначених об'єктів.

Загальна площа **житлового фонду** у 2016 році склала 17,8 млн кв. м і в порівнянні з 2015 роком майже не змінилася. У середньому на одного мешканця області припадає 25,2 кв. м житлової площі.

Внаслідок військового конфлікту на території області в 2015 році було зруйновано та пошкоджено 7356 житлових будинків. Потреба в коштах на їх відновлення складала близько 400,0 млн грн. На кінець 2016 року кількість зруйнованих та пошкоджених об'єктів житлового фонду складає 6851 з орієнтованим розміром грошової компенсації за опосередкованою вартістю спорудження житла – 633,137 млн грн, у тому числі: 471 зруйнованих об'єктів – 360,455 млн грн; 6380 пошкоджених об'єктів – 272,682 млн грн.

**Водопостачання** населених пунктів області здійснюють 9 підприємств:

КСП «Лисичанськводоканал», КП «Рубіжанське ВУВКГ», КП «Кремінське ВУВКГ», КП «Жилбудсервіс» м Щастя, КП «Попаснянський районний водоканал», МКП «Сватівський водоканал», РКП «Старобільськвода», КП «Біловодське ремонтно-експлуатаційне підприємство», ТОВ «Таун-Сервіс» м Северодонецьк.

Всього за рік ними видобувається понад 41 млн м<sup>3</sup> води.

Водопостачання здійснюється в основному за рахунок підземних вод (більше 80 %) і лише частково – з поверхневих джерел.

Протяжність водопровідних мереж складає 2314,3 км, з яких ветхих та аварійних у 2015 році – 1357 км (58,6 %), на кінець 2016 року – 1300,6 км (56,2 %).

Протяжність каналізаційних мереж складає 880,1 км, з них у 2015 році ветхих та аварійних було 477,4 км, (54,2 %), на кінець 2016 року – 458,5 км (52,1 %).

**Теплопостачання** населених пунктів області здійснюють 10 комунальних підприємств та 1 державне:

КП «Северодонецьктеплокомуненерго», КП «Лисичанськтепломережа», КСТП «Рубіжнетеплокомуненерго», КП «Креміннатеплокомуненерго», КП «Первомайськтеплокомуненерго», КП «Сватове тепло», КП «Теплосервіс Станично-Луганського району», КП «Біловодськтепло», КП «Теплокомунзабезпечення» Білокуракинського району, ДП «Северодонецька теплоелектроцентрально», КП «Щастинська тепла енергетична компанія».

Спеціалізованими теплопостачальними підприємствами експлуатується 117 котелень, які працюють на природному газі. На балансі теплопостачальних підприємств знаходиться 411,6 км теплових мереж, з яких 69,7 км ветхих та аварійних (16,9 %).

На виконання заходів регіональної програми модернізації систем теплопостачання Луганської області на 2012-2016 роки в 2015 році спрямовано 3,1 млн грн, у тому числі коштів обласного бюджету – 2,6 млн грн, інших джерел – 500,0 тис. грн.

У 2016 році, в рамках виконання цієї програми за рахунок обласного бюджету, видано 13 кредитів на суму 750,0 тис. грн.

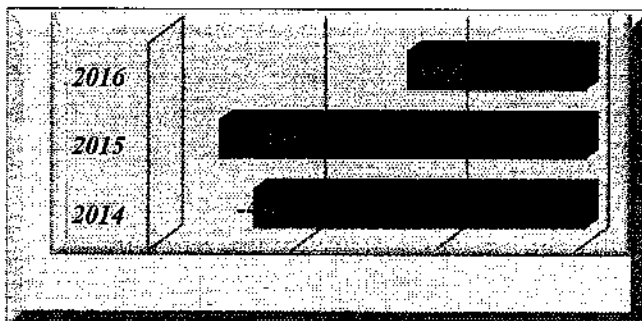
**Благоустрій територій.** В 2016 році за результатами проведення щорічної всеукраїнської акції «За чисте довкілля» ліквідовано несанкціонованих сміттєзвалищ 1353 шт. (2015 рік – 1439 шт.) на яких зібрано 30,0 тис. м<sup>3</sup> твердих побутових відходів (2015 рік – 23,4 тис. м<sup>3</sup>). Висаджено зелених насаджень загального користування, а саме: дерев – 6,3 тис. шт., кущів – 5,7 тис. шт., газонів – 0,4 тис. м<sup>2</sup>, квітників – 9,1 тис. м<sup>2</sup>.

За рахунок наявності невідшкодованої різниці в тарифах через не провадження у 2016 році розрахунків по субвенції з державного бюджету місцевим бюджетам на погашення заборгованості з різниці в тарифах на теплову енергію, опалення та постачання гарячої води, послуги з централізованого водопостачання, водовідведення та суттєвого, майже у 2 рази, зростання тарифів на енергоносії (газ, електроенергія), на кінець 2016 року очікується зріст збитків на підприємствах житлово-комунального господарства на 114,3 млн грн, що складе 245,6 млн грн (2015 рік – 131,3 млн грн) у тому числі:

- по комунальних підприємствах теплопостачання – 94,3 млн грн;
- по підприємствах водопровідно-каналізаційного господарства – 149,3 млн грн;
- по підприємствах житлового господарства від надання послуг з утримання будинків, споруд і прибудинкової території – 2,0 млн грн.

Очікується зростання рівня оплати населенням за спожиті житлово-комунальні послуги до 100 %, рівень розрахунків населення за 2015 рік складав 85,2 %.

Станом на 01.01.2016 дебіторська заборгованість складала 311,0 млн грн. За рахунок внесення у 2016 році до переліку підприємств, за якими здійснюється моніторинг, державного підприємства «Северодонецька теплоелектроцентраль», на кінець 2016 року дебіторська заборгованість підприємств за надані житлово-комунальні послуги зросте до 345,2 млн грн.



**Рис. 1.1.11** Динаміка фінансового результату (сальдо) за підсумками господарської діяльності, млрд грн

З причин фактичної відсутності виробничої діяльності профільних підприємств, руйнувань та пошкоджень виробничих об'єктів у 2016 році очікується погіршення фінансового результату суб'єктів господарювання області. Зменшиться питома вага прибуткових підприємств до 44,5 % (2015 рік – 76,1 %) та отриманий ними прибуток складе 940,1 млн грн



і, відповідно, збільшиться вага збиткових підприємств до 55,5 %, збиток яких складе 26,1 млрд грн.

Найбільші збитки залишаються у таких галузях, як житлово-комунальне господарство, вугільна промисловість, металургія, хімічна та нафтохімічна промисловість, машинобудування.

Для Луганської області як промислово розвиненого регіону України характерна проблема забруднення атмосферного повітря, на рівень якого значно впливають підприємства міст Лисичанськ, Северодонецьк та Рубіжне.

Основними забруднювачами атмосферного повітря міста Лисичанськ є: ПрАТ «Лисичанська нафтова інвестиційна компанія «ЛИНІК», ПАТ Лисичанський склозавод «Пролетарій», КП «Лисичанський завод залізобетонних виробів», шахти ПАТ «Лисичанськвугілля», ТДВ «Желатиновий завод»; міста Северодонецьк: ПрАТ «Северодонецьке об'єднання «Азот», ТОВ «НВО «Северодонецький Склопластик», ДП «Северодонецька ТЕЦ», ПрАТ СНВО «Імпульс», ДП «Науково-дослідний і проектний інститут хімічних технологій Хімтехнологія», ТОВ «Зюд-Кемі Алвіго Кетелісте Україна», ТОВ СП «Укрзовніштрейдінвест»; міста Рубіжне: Комунальне підприємство «Рубіжнянське виробниче управління водопровідно-каналізаційного господарства» (колишні ставки-накопичувачі високо мінералізованих стічних вод ТОВ «Рубіжанський Краситель»), ПАТ «Рубіжанський картонно-тарний комбінат», Рубіжанський казенний хімічний завод «Зоря», ТОВ НВП «Зоря», ПП «Хімпостачальник», ТОВ «Лізівест».

У м. Лисичанськ за 2015 рік спостерігався підвищений середньорічний вміст формальдегіду – 5,7 гранично допустимих концентрацій, оксиду вуглецю – 1,7 гранично допустимих концентрацій. Рівень забруднення атмосферного повітря залишається ще значним. Індекс забруднення повітря складає 10,4, що вище середнього по Україні.

У повітрі м. Северодонецьк за 2015 рік спостерігався підвищений середньорічний вміст формальдегіду – 3,3 гранично допустимих концентрацій. Рівень забруднення атмосферного повітря залишається ще значним. Індекс забруднення повітря у м. Северодонецьк складає 6,2, що відповідає середньому рівню забруднення по Україні.

У повітрі м. Рубіжне за 2015 рік спостерігався підвищений середній вміст оксиду вуглецю – 1,7 гранично допустимих концентрацій та формальдегіду – 3,0 гранично допустимих концентрацій. Середньорічні концентрації решти забруднюючих речовин не перевищували рівня гранично-допустимих концентрацій. Рівень забруднення атмосферного повітря залишається ще значним. Індекс забруднення повітря за 2015 рік складав 7,2 що відповідає середньому рівню забруднення по Україні.

У регіоні знаходяться підприємства, що входять до переліку 100 об'єктів, які є найбільшими забруднювачами довкілля в Україні, а саме:

- ПрАТ «Северодонецьке об'єднання «Азот» (м. Северодонецьк);
- ВП «Луганська ТЕС» ТОВ «ДТЕК Східенерго» (м. Щастя);
- ПрАТ «ЛИНІК» (м. Лисичанськ).

ВАТ «Лисичанська сода» (м. Лисичанськ) та ТОВ «Рубіжанський Краситель» (м. Рубіжне) припинили виробничу діяльність.

За 2015 рік у повітряний басейн Луганської області викинуто 133,0 тис. тонн забруднюючих речовин. З них 115,2 тис. т стаціонарними джерелами та 17,8 тис. тонн пересувними.

Загальний обсяг вод, що скидаються у водні об'єкти, протягом останніх 2 років зменшився в порівнянні з минулими роками і складає в середньому 68,58 млн м<sup>3</sup> (2014 – 54,06 млн м<sup>3</sup>/рік, 2015 – 83,09 млн м<sup>3</sup>/рік), при цьому майже 90 % належить до категорії забруднених. Найбільший обсяг забруднених зворотних вод скидається промисловими підприємствами (головним чином шахтами) і підприємствами водопровідно-каналізаційного господарства.

Основні причини – недостатні потужності й технічна застарілість багатьох очисних споруд, скидання в мережі міської каналізації виробничих стічних вод з високими концентраціями важких металів, нафтопродуктів і т.п.

На Луганщині зберігається достатньо висока концентрація промислового та сільськогосподарського виробництв, транспортної інфраструктури в поєднанні з компактністю проживання населення, що створює додаткове **антропогенне навантаження** на біосферу Луганщини, в тому числі за рахунок негативного впливу місць видалення відходів: полігонів та накопичувачів промислових відходів, породних відвалів, золівідвалів теплоелектростанції, а також полігонів твердих побутових відходів.

Загальна маса накопичених в Луганській області на 01.01.2016 відходів становить 172097,4 тис. т, з яких відходи 1 класу небезпеки складають – 13,8 тис. т, відходи 2 класу небезпеки – 63,8 тис.т, відходи 3 класу небезпеки – 783,4 тис. т, відходи 4 класу небезпеки – 171236,4 тис. т.

До найменш забруднених належать сільськогосподарські райони, де у розрахунку на 1 км<sup>2</sup> території у спеціально відведених місцях та на території підприємств розміщено менше 1 т небезпечних відходів I–III класів небезпеки. Але на їх території існує інша загроза – наявність агрохімікатів та пестицидів, непридатних чи заборонених до застосування. Станом на 01.01.2016 в області налічується 36,5 т заборонених чи непридатних хімічних засобів захисту рослин на території Біловодського, Міловського, Попаснянського районів, 30 тонн з яких у герметичних контейнерах марки КТЗО – 3,0 (12 шт.) знаходяться у сховищі для екологічно безпечного зберігання непридатних і заборонених до використання хімічних засобів захисту рослин в смт Біловодськ.

Державними лісомисливськими господарствами області у 2015 році створено лісових насаджень на площі 287 га та природного лісовідновлення на площі 232 га. На даний час на території області, підконтрольній українській владі, розташовано 135 територій та об'єктів природно-заповідного фонду загальнодержавного та місцевого значення (68,0 % від загальної кількості по області) площею 75,186 тис. га (79,0 % від загальної по області).

Указом Президента України від 27.07.2016 № 312/2016 «Про території та об'єкти природно-заповідного фонду загальнодержавного значення» оголошено 4 території природно-заповідного фонду. Проводиться робота щодо

заповідання цінних лісових ландшафтів і природних об'єктів з метою створення нових територій та об'єктів природно-заповідного фонду місцевого значення на території Кременського, Біловодського, Марківського, Міловського, Новоайдарського та Старобільського районів.

**Інноваційна інфраструктура.** Незважаючи на високий науково-технічний потенціал, Луганська область характеризується недостатнім рівнем інноваційних процесів, що проявляється як у незначній кількості підприємств, що ініціюють активну інноваційну діяльність, так і у незначній частці інноваційної продукції у загальному обсязі виробленої продукції.

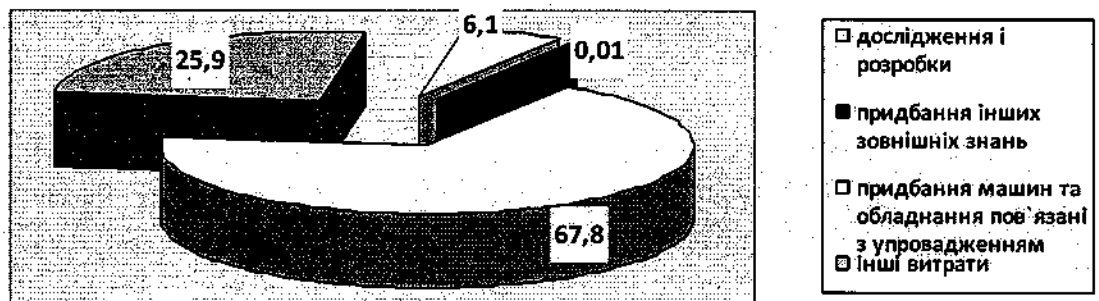
До початку проведення антитерористичної операції, на кінець 2013 року, наукові дослідження й розробки в області виконували 34 організації. Починаючи з 2014 року на території, підконтрольній українській владі їх кількість зменшилася вдвічі та склала 17 організацій.

Чисельність науковців зменшилася з 2242 до 319 осіб, із яких 117 дослідників (36,7%), науковий ступінь кандидата наук мають 8 осіб.

Загальний обсяг виконаних наукових та науково-технічних робіт у фактичних цінах склав 32,6 млн грн, або 51,9 % до попереднього року.

Сума витрат на фінансування інноваційної діяльності склала 24,3 млн грн що на 10,8 млн грн менше ніж у попередньому році. З 2014 року інноваційна діяльність фінансується за рахунок власних коштів.

За напрямами проведених інновацій зареєстровано 80 промислових підприємств, з яких 9 – займалися інноваційною діяльністю. Найбільші витрати спрямовано на придбання машин та обладнання, пов'язані з упровадженням – 16,5 млн грн, або 68,0 %.



**Рис.1.1.12. Структура витрат промислових підприємств на інноваційну діяльність, %**

Найбільша кількість інноваційно активних підприємств у містах: Северодонецьк (55,6 %) та Рубіжне (33,3 %).

Підприємствами області реалізовано інноваційної продукції на 373,2 млн грн, що складає 1,8 % від загального обсягу реалізованої промислової продукції. Більша частина підприємств (96,7 %) реалізовувала продукцію, що була новою для ринку. Обсяг такої продукції становив 361,0 млн грн. 3,3 % підприємств реалізовували продукцію, яка була новою виключно для підприємства. Її обсяг становив 12,2 млн грн.

Кількість науковців, які виїжджали за межі України з метою стажування, навчання, підвищення кваліфікації, становила 59 осіб, для проведення наукових досліджень – 19 осіб та для викладацької роботи – 2 особи. Науковці області

брали участь у 13 міжнародних семінарах, конференціях та інших заходах, що проводилися в інших країнах. Наукові організації та установи здійснили 110 таких заходів. На наукову роботу від міжнародних фондів було отримано 19 грантів, у тому числі 3 індивідуальних та 16 – колективних. Загалом кількість науковців, які користувалися грантами, становила 19 осіб.

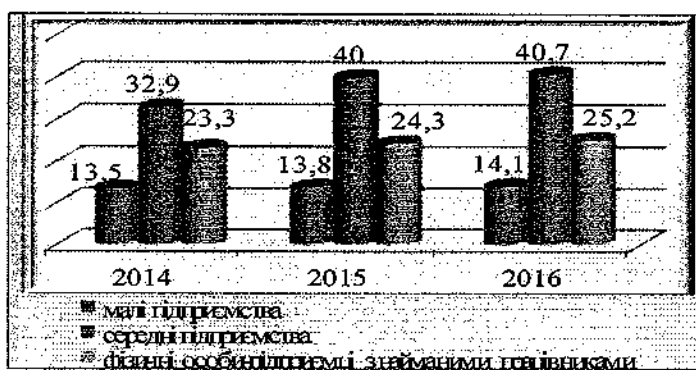
**Підприємництво** є важливим сектором економіки, який сприяє вирішенню багатьох соціальних проблем, насамперед, забезпеченню зайнятості населення, створенню нових робочих місць, зменшенню безробіття, насиченню ринку необхідними товарами та послугами, створенню здорової конкуренції, яка сприятливо впливає на розвиток економіки та забезпечує стабільність регіону в цілому, поповнює бюджети всіх рівнів.

В області діють 16 центрів надання адміністративних послуг, із них у містах – 4 та районних центрах – 12. Центр надання адміністративних послуг у м. Северодонецьку виконує функції обласного.

Мале та середнє підприємництво, що здійснює діяльність на території області, яка підконтрольна українській владі, станом на 01.01.2016, представлено 20903 суб'єктами, із них:


- 186 середніх підприємств;
- 2634 малих підприємств;
- 18083 фізичних осіб-підприємців.

У порівнянні з попереднім роком очікується збільшення кількості суб'єктів підприємництва на 581 одиницю або 2,8 %.



**Рис. 1.1.14.** Динаміка зайнятих у малому та середньому підприємстві, тис. осіб

У 2016 році очікується збільшення кількості зайнятих у малому та середньому підприємстві на 2,4 % і становитиме 80,0 тис. осіб.




**Рис.1.1.13.** Динаміка суб'єктів малого та середнього підприємництва, одиниць

У малому та середньому підприємстві станом на 01.01.2016 зайнято 78,1 тис. осіб, із них:

- на середніх підприємствах – 40,0 тис. осіб;
- на малих підприємствах – 13,8 тис. осіб;
- фізичних осіб-підприємців з найманими працівниками – 24,3 тис. осіб.

**Споживчий ринок області**, на території підконтрольній українській владі, протягом 2016 року характеризується відновленням старих та побудовою нових товарно-транспортних ланцюжків, які було зруйновано у попередні роки, більш стабільним забезпеченням підприємств товарною масою та збільшенням обсягів продажу споживчих товарів. На кінець 2016 року очікується збільшення обороту роздрібної торгівлі на 16,8 % та складе 9,2 млрд грн.



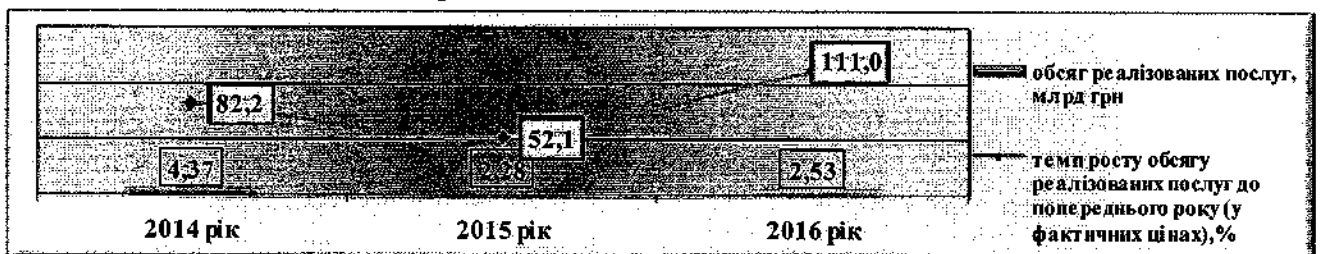
**Рис. 1.1.15. Динаміка показників роздрібної торгівлі**

Протягом 2016 року спостерігається стала тенденція активного розвитку мережі підприємств торгівлі, до складу якої входить 5312 об'єктів (2015 рік – 5255), з яких – 4063 тис. магазинів (2015 – 3971) з торговельною площею 317,1 тис. м<sup>2</sup> (2015 рік – 321,3 тис. м<sup>2</sup>).

Із загальної кількості торгових об'єктів роздрібної торгівлі 726 од. (13,7 %) належать юридичним особам та 4586 од. (86,3 %) – фізичним особам-підприємцям. Питома вага юридичних осіб в загальному обороті роздрібної торгівлі у 2016 році складає 38,3 % та залишається на рівні показника 2015 року, що свідчить про домінуючу частину торгівлі на ринках та в дрібних приватних магазинах.

На території Луганської області діє 37 ринкових об'єктів, у тому числі: 27 ринків (4 з яких належать фізичним особам-підприємцям) та 10 торговельних майданчиків, з яких 4 є власністю фізичних осіб-підприємців. У порівнянні з попереднім роком загальна кількість ринків залишилась незмінною, що пов'язано зі стрімким розвитком мережі супермаркетів за останні роки.

Послуги ресторанного господарства в області надають 804 заклади на 48,5 тис. посадкових місць, за 2015 рік мережа зменшилася на 54 одиниці або 5,4 %. Очікуваний обсяг послуг, реалізованих споживачам підприємствами сфери послуг у 2016 році становить 2,5 млрд грн, що у фактичних цінах на 11,0 % більше, ніж у 2015 році.



**Рис. 1.1.16. Динаміка показників реалізованих послуг**

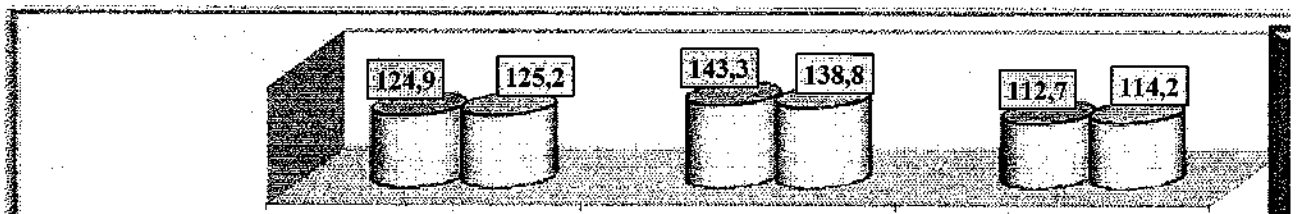
**Цінова ситуація.** За рахунок зростання цін протягом 2015 року, індекс споживчих цін на кінець року склав 138,8 % (по Україні – 143,3 %). Динаміка

індексу споживчих цін у 2016 році показує більш повільне зростання цін ніж у 2015 році, ціни на продовольчі товари в області знаходяться на рівні середньоукраїнських показників і навіть нижче. На кінець 2016 року індекс споживчих цін очікується на рівні 114,2 %



**Рис. 1.1.17. Динаміка індексів споживчих цін по Україні та Луганській області, % до грудня попереднього року**

Найбільше у 2016 році, у порівнянні з 2015 роком, подорожчали товари та послуги за групами: «алкогольні напої, тютюнові вироби» – на 13,4 %, «житло, вода, електроенергія, газ та інші види палива» – на 26,8 %, «предмети домашнього вжитку, побутова техніка та поточне утримання житла» – на 27,4 %, «освіта» – на 23,3 %, подешевшали – «продукти харчування та безалкогольні напої» – на 1,8 %.



**Рис. 1.1.18. Індекс споживчих цін по Україні і Луганській області, % до грудня попереднього року**

Для утримання стабільної цінової ситуації та насичення ринку основними продуктами харчування в містах та районних центрах регулярно проводяться ярмаркові заходи на яких реалізовується продукція сільгоспвиробників та переробних підприємств області. У 2016 році очікується проведення 824 ярмаркових заходів на яких буде реалізовано сільськогосподарської продукції на суму 71,8 млн грн.

На ринку фінансових послуг в 2016 році на території області за даними НБУ, здійснювало діяльність 139 банківських відділень, найбільше число відділень представлено АТ «Ощадбанк» – 76 та ПАТ КБ «Приватбанк» – 35.

Відповідно до програми НБУ з оздоровлення банківської системи України розпочато процедуру ліквідації: ПАТ «Родовід Банк», ПАТ КБ «Хрещатик».

В 2016 році, поетапно, через відділення банків-агентів, Фондом гарантування вкладів фізичних осіб, виплачувалися депозитні кошти банків з

тимчасовою адміністрацією: АТ «Дельта Банк», ПАТ КБ «Хрещатик», ПАТ «Банк «Фінанси та Кредит».

Діяльність банківського сектору області у 2016 році була означена як поступовим зниженням обсягів залучених депозитів фізичних та юридичних осіб, так і зниженням кредитної активності банків, що обумовлено складною ситуацією в регіоні пов'язаною із проведенням антитерористичної операції.

Відсутність в області територіального підрозділу спеціально уповноваженого органу виконавчої влади у сфері регулювання ринків фінансових послуг спричиняє неналежне впровадження ефективного інструментарію регулювання фінансового ринку та якісного контролю за діяльністю його учасників.

**Управління об'єктами комунальної власності.** В загальному переліку об'єктів спільної власності територіальних громад сіл, селищ, міст Луганської області у 2015 році на території підконтрольній українській владі здійснювали діяльність 5 комунальних підприємств: КП «Луганська обласна «Фармація Північ», КП «Луганська обласна «Фармація», КП «Луганський обласний фонд підтримки індивідуального житлового будівництва на селі», КП «Інноваційно-інформаційний центр» Луганської обласної ради, КП «Міжнародний аеропорт «Северодонецьк» (в стадії ліквідації). В 2016 році створено ще 3 комунальних підприємства: КП «Луганськавтодор», КП «Спецавтотранс» та КП «Луганський обласний центр інформатизації та електронного урядування».

КП «Луганська обласна «Фармація Північ» у 2016 році єдине прибуткове комунальне підприємство спільної власності територіальних громад сіл, селищ, міст області, яке здійснює виробничо-господарську діяльність. За рахунок зменшення витрат (в значній частині на опалення та електроенергію) КП «Луганська обласна «Фармація Північ» збільшило фінансовий результат від звичайної діяльності до оподаткування (сальдо) до 2,6 млн грн, що дозволило збільшити чистий прибуток підприємства до 2,2 млн грн та перевищити плановий показник 2016 року на 0,8 млн грн.

У 2016 році в економіку області очікується вливання 1953,1 млн грн **капітальних інвестицій**, що на 6,9 % більше показника 2015 року (1826,5 млн грн). Головним джерелом фінансування капітальних інвестицій залишаються власні кошти суб'єктів господарювання, які, в основному, спрямовані на оновлення виробничих фондів, модернізацію, технічне переозброєння та реконструкцію.

Найбільші вкладення очікуються в розвиток добувної промисловості – 500,0 млн грн (112,7 % до 2015 року) та в газову промисловість – 2,5 млн грн (178,6 % до 2015 року).

Агроформуваннями області з метою технічного і технологічного переоснащення виробництва за власні кошти протягом року придбано 282 одиниці сільськогосподарської техніки на суму понад 264,1 млн грн.

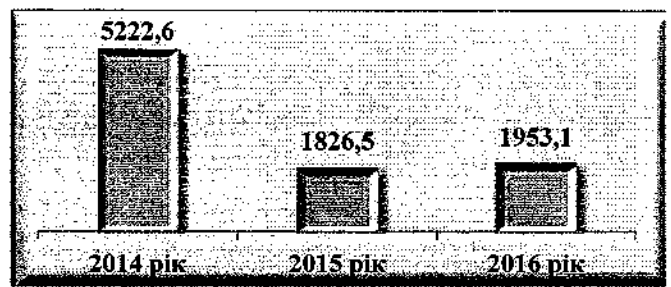



Рис. 1.1.19. Динаміка обсягів капітальних інвестицій, млн грн




У 2016 році через відновлення діяльності низки експортоорієнтованих підприємств та перереєстрацією на контрольованій українською владою території області очікується поживлення зовнішньоекономічної діяльності підприємств області. **Зовнішньоторговельний оборот товарів** області до кінця 2016 року очікується на рівні 827,0 млн дол. США, що на 43,5 % більше, ніж на початок року.



**Обсяги експорту** у 2016 році становитимуть 458,3 млн дол. США (зростання в 1,8 рази в порівнянні з показником 2015 року), **імпорту** – 368,7 млн дол. США (зростання на 15,8 % в порівнянні з показником 2015 року).

**Рис. 1.1.20. Обсяги експорту та імпорту, млн дол. США**

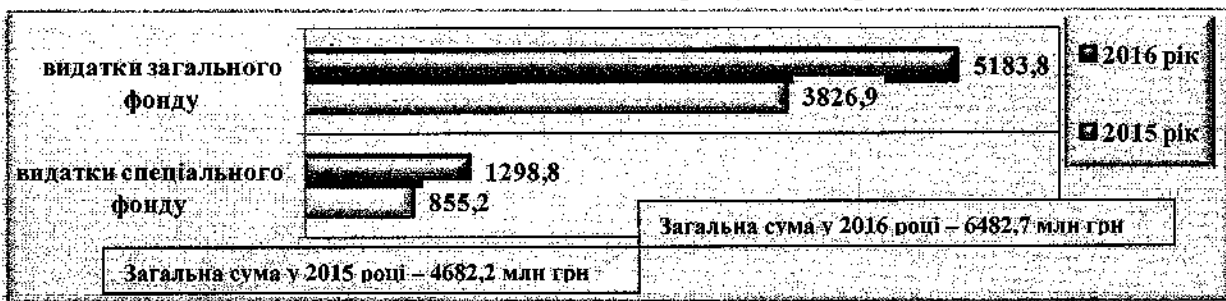
Проведення антитерористичної операції вплинуло на роботу більшості підприємств області, що призвело до скорочення виробництва продукції у минулих роках. З початку 2016 року підприємства відновили виробничу активність та стали нарощувати обсяги зовнішньоекономічної діяльності. Відбулися певні зміни у товарній структурі, збільшилася частка чорних металів в експорті (сягає більше 80,0 %) та частка мінеральної сировини в імпорті продукції.



**Рис. 1.1.21. Обсяги прямих іноземних інвестицій, млн дол. США**

**Загальний обсяг прямих іноземних інвестицій**, залучених в економіку області, за підсумками 2016 року очікується на рівні 477,2 млн дол. США, що на 6,4 % нижче показника 2015 року (509,6 млн дол. США). Очікується зменшення обсягу прямих іноземних інвестицій в порівнянні з показником 2015 року на 32,4 млн дол. США.

**Доходи місцевих бюджетів** за 2016 рік становлять 1760,7 млн грн, або 101,4 % до показника попереднього року. **Загальний обсяг видатків місцевих бюджетів** складе 6482,7 млн грн, що більше ніж у 2015 році на 38,5 %, у т.ч. по загальному фонду – 5183,8 млн грн, по спеціальному – 1298,8 млн грн. Основна частка видатків на реалізацію в області державних і регіональних програм з розвитку окремих галузей економіки, заходів із соціального захисту і соціального забезпечення здійснюється за рахунок державних коштів.



**Рис.1.1.22. Динаміка видатків місцевих бюджетів Луганської області, млн грн**



Загальна сума **фінансування основних бюджетних програм інвестиційного спрямування**, за якими передбачені асигнування з державного бюджету склала 241,9 млн грн (субвенції з державного бюджету місцевим бюджетам: на здійснення заходів щодо соціально-економічного розвитку окремих територій; на формування інфраструктури об'єднаних територіальних громад, державний фонд регіонального розвитку). Кошти спрямовані на капітальні ремонти, реконструкцію, будівництво навчальних закладів, лікарень, поліклінік, закладів культури, фізичної культури та спорту, дорожньо-транспортної інфраструктури, житлового фонду, житлово-комунального господарства, житла для внутрішньо переміщених осіб, придбання комунального транспорту та шкільних автобусів. Крім цього, область у вигляді додаткових дотацій з державного бюджету місцевим бюджетам отримала стабілізаційну дотацію в обсязі 64,4 млн грн.

В області працює більше 30 міжнародних організацій. Найбільшими донорами є: Європейський Союз, Уряди: Японії, Швеції, Швейцарії, США, Німеччини, Данії тощо

Для забезпечення реалізації діючих проектів міжнародної технічної допомоги, донорами виділено понад 135 млн грн на реалізацію 118 проектів (2015 рік – 203 проекти на суму 168 млн грн) з відновлення транспортної інфраструктури, енергоефективності, постачання сучасного медичного обладнання, покращення стану освітніх закладів та створення умов для навчання, сприяння зайнятості тощо.

У демографічній сфері зберігається тенденція до зниження чисельності населення. За підсумками року очікується зниження чисельності наявного населення області на 10,2 тис. осіб (99,5 % до 2015 року), у тому числі по території, підконтрольній українській владі на 3,4 тис. осіб. Разом з тим спостерігається збільшення кількості народжених та зменшення померлих.

Зменшення чисельності населення, насамперед, відбувається за рахунок значної різниці між кількістю народжуваних та кількістю померлих (майже в 2 рази). У 2016 році очікується природне скорочення населення на 8100 осіб (88,7 % до попереднього року).




Рис. 1.1.23. Природний баланс населення, осіб

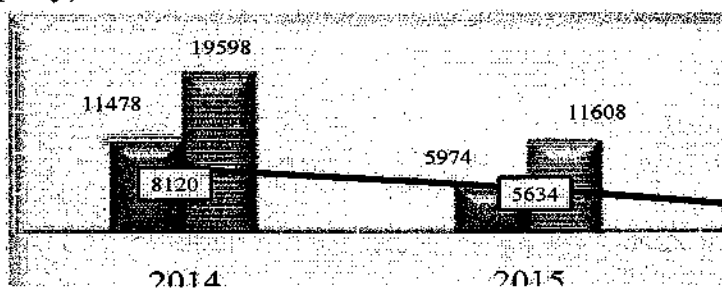


Рис. 1.1.24. Міграційний баланс населення, осіб

У міграційних процесах спостерігається тенденція до стабілізації. Так, міграційне скорочення чисельності населення за підсумками 2016 року очікується на рівні 39,0 % до попереднього періоду та складе 2,2 тис. осіб.

Крім того, протягом 2014-2015 років в Луганській області зберігалась динаміка росту чисельності внутрішньо переміщених осіб, яка сформувалась унаслідок кількох міграційних хвиль. У 2016 році очікується зниження потоків переміщень ВПО.




Рис. 1.1.25. Динаміка росту чисельності внутрішньо переміщених осіб

У 2016 році планується надати 264,7 млн грн адресної допомоги внутрішньо переміщеним особам для покриття витрат на проживання, в тому числі на оплату житлово-комунальних послуг.

Чисельність економічно активного населення у віці 15-70 років, зайнятого економічною діяльністю, в середньому за 2016 рік становитиме 350 тис. осіб, чисельність безробітного населення у віці 15-70 років, визначеного за методологією МОП – 58,0 тис. осіб, рівень безробіття збільшиться на 0,6 в.п. та становитиме 17,0 %. За рахунок реалізації заходів програми зайнятості населення Луганської області на період до 2017 року у поточному році очікується створення 4,7 тис. робочих місць.

**Середньомісячна заробітна плата, в розрахунку на одного штатного працівника, за 2016 рік збільшиться на 44,7 % та складе 4960 грн (2015 рік – 3427 грн).**




Рис. 1.1.26. Динаміка розміру середньомісячної заробітної плати, грн

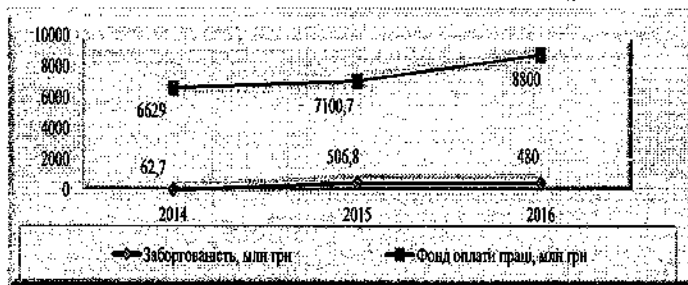


Рис. 1.1.27. Динаміка заборгованості у порівнянні з фондом оплати праці

На кінець 2016 року очікується зменшення суми заборгованості із виплати заробітної плати, у порівнянні з початком року, на 5,3 % та складе 480 млн грн.

На підприємствах, що здійснюють діяльність на території області, яка підконтрольна українській владі, за підсумками 2016 року заборгованість із заробітної плати зменшиться на 31,0 % та складе 35 млн грн.

У 2016 році в органах соціального захисту населення області (на території області, яка підконтрольна українській владі) на обліку перебуває 696,7 тисяч одержувачів різних видів державної соціальної допомоги.




Рис. 1.1.28. Динаміка надання населенню пільг, субсидій та соціальної допомоги, млн грн

Надання всіх видів державної допомоги здійснюється згідно з чинним законодавством передбачає 14 видів призначення державної допомоги майже на 658 млн грн на рік.

Надання субсидій здійснюється на підставі постанови Кабінету Міністрів України від 21.10.1995 № 848 «Про спрощення порядку надання населенню субсидії для відшкодування витрат на оплату житлово-комунальних послуг, придбання скрапленого газу, твердого та рідкого пічного побутового палива» майже на 988 млн грн на рік.

Діючим законодавством на органи праці та соціального захисту населення покладено функції ведення персоніфікованого обліку отримувачів пільг, до реєстру внесена інформація по 97 категоріям, у 2016 році очікується фінансування майже на 157 млн грн.

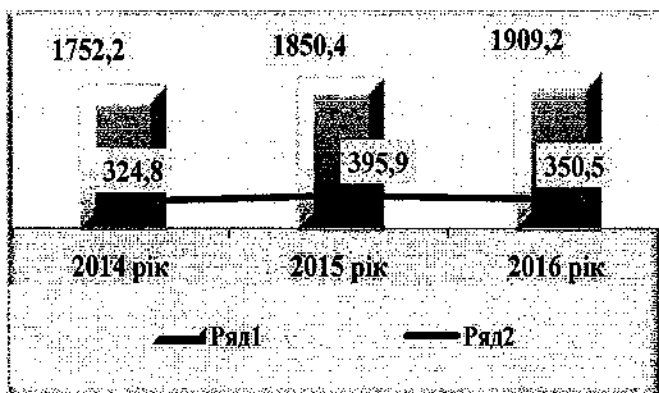


Рис. 1.1.29. Динаміка кількості пенсіонерів та середньомісячного розміру пенсії

На початок 2016 року кількість пенсіонерів на території, які перебувають на обліку в органах Пенсійного фонду складала 395,9 тис. осіб. На кінець 2016 року очікується зменшення пенсіонерів на 45,4 тис. осіб та складе 350,5 осіб. Середній розмір призначеної місячної пенсії пенсіонерам, які перебувають на обліку в органах Пенсійного фонду очікується в розмірі 1909,24 грн, що на 3,2 % більше ніж у 2015 році.

Мережа дитячих закладів оздоровлення та відпочинку області влітку 2016 року складалася з 6 закладів оздоровлення та відпочинку, з яких 2 поновили роботу після дворічної перерви, та 250 закладів відпочинку з денним перебуванням.

Обсяг фінансування літньої оздоровчої кампанії у 2016 році склав 27480,9 тис. грн, у тому числі з обласного бюджету виділено 4433,1 тис. грн, з бюджетів міст та районів області – 6032,5 тис. грн, залучено 17015,3 тис. грн позабюджетних коштів.

Всього протягом року оздоровленням та відпочинком охоплено 24,3 тис. осіб, або 40,3 % від загальної кількості дітей оздоровчого віку.

З метою забезпечення населення області якісними та доступними соціальними послугами у поточному році розроблено та затверджено Регіональну цільову програму вдосконалення та розвитку системи надання соціальних послуг в Луганській області на 2016-2019 роки «Турбота».

Одним із пріоритетних напрямів для вирішення питань розвитку соціальної сфери є відновлення діяльності Луганського обласного центру соціально-психологічної допомоги та обласного соціального центру матері та дитини.

Соціальний захист дітей-сиріт та дітей, позбавлених батьківського піклування, створення сприятливих умов для їх повноцінного розвитку є одним із найважливіших пріоритетів. За даними Державної служби статистики на території Луганській області, підконтрольній українській владі, проживає 109696 дітей.

На кінець 2016 року очікується зменшення дітей-сиріт та дітей позбавлених батьківського піклування до 1400 дітей (97,8 % до 2015 року). Протягом року під опіку та піклування влаштовано 107 дітей, усиновлено 22 дитини-сироти та дитини, позбавленої батьківського піклування, з них усиновлено українськими громадянами – 20 дітей, іноземними – 2 дітей.

В області функціонують 11 дитячих будинків сімейного типу, в яких будуть виховуватися 70 дітей та 90 прийомних сімей на вихованні в яких – 243 дитини.

Для попередження соціального сирітства, поліпшення якості соціальних послуг для дітей, які опинилися в складних життєвих обставинах, сьогодні в області функціонує 1 центр соціально-психологічної реабілітації дітей, де протягом року отримують допомогу 110 дітей.

**Система охорони здоров'я області** представлена: 30 лікарняними закладами, 7 диспансерами, 16 центрами первинної медико-санітарної допомоги, 3 станціями екстреної медичної допомоги, 1 обласним центром екстреної медичної допомоги та медицини катастроф, 1 обласним дитячим протитуберкульозним санаторієм, обласним будинком дитини № 2, обласним бюро судово-медичної експертизи, обласним центром медико-соціальної експертизи.

Медичну допомогу населенню області надають 1782 лікаря (забезпеченість складає 25,02 на 10 тис. населення) і 5042 молодших спеціаліста з медичною освітою (забезпеченість складає 70,80 на 10 тис. населення). Загальна кількість ліжок склала 6090 або 61 ліжка на 10 тис. населення при нормативі 60,0 на 10 тис. населення.

З метою підвищення доступності та ефективності медичного обслуговування населення протягом року облдержадміністрацією проводилась робота щодо відновлення та стабілізації роботи 12 обласних медичних закладів, у тому числі:

- відкрито відділення лікувальної фізкультури та спортивної медицини Луганської обласної клінічної лікарні;
- проведено роботи з поточного ремонту диспансерного та стаціонарного відділень Луганського обласного наркологічного диспансеру в м. Лисичанськ;

– відкрито після проведення ремонту відділення реанімації та інтенсивної терапії новонароджених Луганської обласної дитячої клінічної лікарні, до складу якого входять 3 реанімаційні палати та реанімаційна зала, а також виконано капітальний ремонт приміщення харчового блоку.

– відкрито клініко-біохімічну лабораторію Луганського обласного центру з профілактики та боротьби зі СНІД, відділення судово-медичної токсикології у Луганському обласному бюро судмедекспертизи.

Ремонтні роботи в приміщеннях медичних закладів, придбання необхідного обладнання здійснювалось у всіх адміністративно-територіальних одиницях Луганської області.

**Первинна медико-санітарна ланка** представлена 16 центрами первинної медико-санітарної допомоги. Загальна кількість амбулаторій складає 127, в яких ведуть прийом 411 лікарів.

Загальними проблемами ланки є низька укомплектованість штатних посад сімейних лікарів (62,8 %) та питома вага амбулаторій оснащених медичним обладнанням (13,1 %).

**На вторинному рівні** функціонують 5 міських лікарень, 12 центральних районних лікарень, 2 районні.

**Третинний рівень** представлено 13 обласними лікувальними закладами, які надають стаціонарну допомогу населенню.

На сьогодні роботу деяких обласних закладів охорони здоров'я відновлено повністю (Луганське обласне бюро судово-медичної експертизи, Луганський обласний наркологічний диспансер), других частково (Луганська обласна дитяча клінічна лікарня, Луганський обласний протитуберкульозний диспансер), а інших (Луганська обласна клінічна лікарня, Луганський обласний онкологічний диспансер та Луганський обласний кардіологічний диспансер) ще треба відновлювати.


Основним пріоритетом залишається покращання матеріальної бази лікувальних установ, придбання медичного обладнання та створення належних умов для організації надання високоспеціалізованої медичної допомоги мешканцям області.

**Екстрену медичну допомогу** населенню надають центр екстреної медичної допомоги та медицини катастроф та 3 станції швидкої медичної допомоги.

Центр має свій рухомий склад, але частина його сьогодні (47 %) потребує заміни. Частково дефіцит спеціалізованого автотранспорту служби задовольняється за рахунок автомобілів, орендованих (згідно договорів) у лікувально-профілактичних закладах області. Але слід зазначити, що ці автомобілі не нові, тому часто виходять з ладу та часто перебувають на технічному обслуговуванні та ремонті.

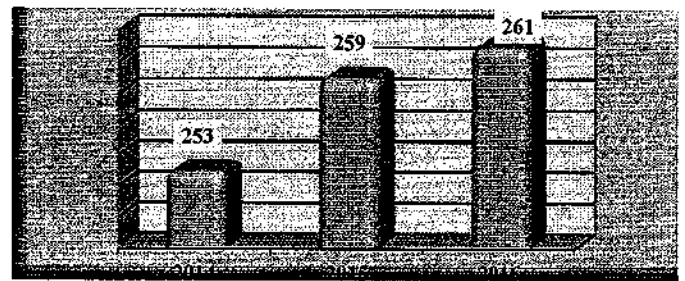
**За підсумками 2016 року**, завдяки виконанню комплексних заходів з охорони здоров'я та впровадженню новітніх технологій у практику закладів охорони здоров'я області, очікується зниження рівня загальної захворюваності до 41 000 випадків на 100 тис. населення (зменшення до показників 2015 року складає 1779,4 випадків на 100 тис. населення).

У сфері дошкільної освіти за рахунок збільшення загальної кількості дошкільних навчальних закладів та зменшення кількості дітей в них зменшилося навантаження у функціонуючих дошкільних закладах: на 100 місцях виховувалась 91 дитина, проти 95 у минулому році.



**Рис. 1.1.31. Кількість дітей в дошкільних навчальних закладах, тис. осіб**

Разом з тим, спостерігається розбалансованість розподілу вихованців по містах – 110 осіб на 100 місць, по селах – 57. З метою створення умов для забезпечення доступності дошкільної освіти у 2016 році відкрито додаткові групи в дошкільних закладах Марківського та Новопськовського районів. Після проведення ремонтних



**Рис. 1.1.30. Кількість дошкільних навчальних закладів, одиниць**

робіт відновлено роботу 2 дошкільних навчальних закладів у Кременському районі та Попаснянському районі. Відкрито 6 навчально-виховних комплексів, у складі яких функціонують 7 дошкільних груп на 140 вихованців (Кременський район – 1, Попаснянський – 2, Сватівський – 1, Станично-Луганському – 2).

На території підконтрольній українській владі функціонує 299 загальноосвітніх навчальних закладів, в яких навчається 52,2 тис. учнів.

До першого класу зараховано 5,6 тисяч учнів, до 10-го – 3 тисячі.

За індивідуальною формою навчаються 1233 учні, включаючи дітей які потребують корекції фізичного та (або) розумового розвитку.

З метою створення умов для рівного доступу до якісної освіти дітей, які навчаються з загальноосвітніх навчальних закладах сільської місцевості, протягом року створено шість опорних шкіл:

- Біловодська загальноосвітня школа I-III ступенів Біловодської районної ради;
- Кременська загальноосвітня школа ступенів № 1 Кременської районної ради;
- Гірська багатoproфільна гімназія Попаснянської районної ради;
- Золотівська загальноосвітня школа I-II ступенів №5 Попаснянської районної ради;
- Білогорівська загальноосвітня школа I-III ступенів Попаснянської районної ради;
- Половинкинська загальноосвітня школа I-III ступенів Старобільської районної ради. Ця школа відібрана для участі у Проекті міжнародної матеріальної допомоги опорним школам за участю міжнародних донорів, фонду Western NIS Enterprise Fund та Агентства США з Міжнародного

Розвитку (USA).

Здійснюється перевезення 4335 учнів та 347 педагогів сільської місцевості до загальноосвітніх навчальних закладів області 106 шкільними автобусами. З обласного бюджету у поточному році виділено 21,5 млн грн для закупівлі 14 шкільних автобусів і 11 млн грн на придбання сучасних засобів навчання для опорних шкіл.

Забезпеченість загальноосвітніх навчальних закладів комп'ютерною технікою становить 94,0 %. Значна кількість техніки потребує оновлення.

**Мережа інтернатних закладів** обласного підпорядкування на території області, яка підконтрольна українській владі становить 12 установ, у тому числі створений у поточному році комунальний заклад «Луганський обласний ліцей-інтернат фізичної культури і спорту».

Загальна кількість вихованців в інтернатних закладах складає 1520 осіб, з них дітей-сиріт та дітей, позбавлених батьківського піклування – 167.

Підготовка робітничих кадрів для підприємств, організацій та установ області є головним завданням для **системи професійно-технічної освіти** області. На території, підконтрольній українській владі, функціонують 26 професійно-технічних навчальних закладів, серед них: 3 вищих професійних училища, 20 професійних ліцеїв, 1 структурний підрозділ Луганського національного університету імені Т. Шевченка та 2 вищих навчальних заклади I-II рівнів акредитації.

У порівнянні з 2015 роком кількість навчальних закладів, які готують кваліфікованих працівників, зменшилася на 2 (7,1 %) внаслідок реорганізації 3 навчальних закладів у відокремлений підрозділ «Регіональний центр професійної освіти Луганського національного університету імені Тараса Шевченка».

Загальний контингент учнів, професійно-технічних навчальних закладів складає 6,1 тис. осіб, з яких за рахунок державного бюджету навчаються 5,9 тис. осіб, що становить 94 % від загального контингенту, 66,9 % учнів разом з професією здобувають повну загальну середню освіту.

У 2015-2016 навчальному році професійно-технічними навчальними закладами на підконтрольній українській владі території підготовлено, перепідготовлено та випущено 3043 кваліфікованих робітника, у тому числі 2631 особи, які отримали професію за кошти державного бюджету.

У 2016 році працевлаштовано 794 випускника 2015-2016 навчального року, які навчалися за державним замовленням, що становить 37,0 % від випуску. З урахуванням тих, хто продовжив навчання у вищих навчальних закладах та був призваний до лав Збройних Сил, загальна чисельність зайнятих випускників становить 66,0 %.

**Система вищої освіти** області складається з 23 вищих навчальних закладів I-IV рівнів акредитації, у тому числі протягом року відновив свою роботу Луганський державний університет внутрішніх справ ім. Е.О.Дідоренка.

Загальна кількість студентів у вищих навчальних закладах області складає 22,9 тис. осіб, з яких у ВНЗ III-IV рівнів акредитації – 17 тис. осіб.

**Позашкільна освіта** на підконтрольній українській владі території

представлена 22 навчальними закладами, на базі яких працюють 1311 гуртків та секцій. В цілому по області позашкільною освітою охоплено 32,4 % учнівської молоді.

У сфері культури діяльність спрямовувалась на виконання заходів низки регіональних цільових програм, зростання інформаційного та творчого потенціалу театральних і культурно-освітніх закладів культури, активну участь у Міжнародних грантових проектах та розширення переліку культурно-освітніх послуг, що надаються населенню.

Культурне обслуговування населення забезпечували 690 установ культури, серед яких: 338 публічних бібліотек, 297 клубних установ, 29 шкіл естетичного виховання, 13 музеїв, 4 кінотеатри, 3 парки, 2 обласних театри, 2 обласних методичних центри, філармонія та обласне музичне училище.

Мережа комунальних закладів культури області поповнилася трьома музейними установами в районних центрах смт Троїцьке, смт Мілове та смт Марківка.

Відновлено роботу 13 інфраструктурних об'єктів сфери культури області, на капітальний ремонт яких з різних джерел фінансування було спрямовано 72064,50 тис. грн.

У поточному році рівень видатків на утримання закладів культури та мистецтва зріс на 7,4 %, але продовжує залишатися обмеженим і недостатнім для відновлення будівель та споруд для розміщення закладів культури, приведення їх у відповідність будівельним, санітарно-гігієнічним нормам, покращення матеріально-технічного забезпечення.

На зміцнення матеріально-технічної бази залучено понад 9000,00 тис. грн коштів обласного, бюджетів міст та районів, позабюджетних коштів.

Міські, районні, селищні та сільські бюджети в основному забезпечують захищені статті – виплату заробітної плати та оплату енергоносіїв. Внаслідок їх обмеженості не забезпечується проведення капітальних ремонтів установ культури, придбання основних засобів та поповнення бібліотечних фондів.

У сфері фізичної культури та спорту станом на кінець 2016 року здійснювали діяльність 6 обласних комунальних закладів сфери фізичної культури та спорту, серед яких Луганська обласна школа вищої спортивної майстерності, Луганський обласний фізкультурно-оздоровчий центр «Олімп» (м. Кремінна), КЗ «ЛРЦФКСІ «Інваспорт», Луганська обласна дитячо-юнацька спортивна школа для інвалідів, Луганська обласна спеціалізована дитячо-юнацька спортивна школа олімпійського резерву, Луганська обласна спеціалізована дитячо-юнацька спортивна школа олімпійського резерву «Олімпійська надія», функціонує одна спортивна споруда, яка знаходиться на базі Луганського обласного фізкультурно-оздоровчого центру «Олімп» (м. Кремінна) та 21 районні та міські ДЮСШ.

В області розвиваються 55 видів спорту, з яких 22 – олімпійських. Пріоритетними для регіону визнані 8 олімпійських видів спорту.

У 2016 році до основного складу збірної команди України з олімпійських видів спорту від Луганщини увійшло 129 спортсменів, з неолімпійських – 57. На олімпійських іграх в Ріо-де-Жанейро від Луганщини змагалися



11 спортсменів та 1 параолімпійський спортсмен.

На чемпіонатах Європи та світу з олімпійських видів спорту з початку 2016 року спортсменами області у складі збірних команд України завойовано 2 золотих, по 5 срібних та бронзових нагород. З неолімпійських – 26 золотих, 24 срібних, 18 бронзових нагород.

На чемпіонатах та Кубках України з початку 2016 року завойовано з олімпійських видів: 165 золотих, 129 срібних та 94 бронзових медалей. З неолімпійських: 140 золотих, 120 срібних, 119 бронзових медалей.

Фізичною культурою та спортом у спортивних школах області займаються 7631 спортсмен, заняття з якими проводять 297 тренерів, з них 190 штатних.

Для занять фізичною культурою і спортом область має 23 стадіони, 1076 площинних спортивних споруд, з них: 776 ігрових спортивних майданчиків (в т. ч. 17 зі штучним покриттям), 10 тенісних кортів, 36 майданчиків з тренажерним обладнанням, 167 футбольних полів, 8 плавальних басейнів (з них 6 – критих), 371 спортивна зала, 310 приміщень для фізкультурно-оздоровчих занять (з них 111 з тренажерним обладнанням), 91 стрілецький тир, 1 кінно-спортивна база. Всього – 1889 одиниць.

В області діють 18 спортивних клубів. До занять фізичною культурою та спортом у спортивних клубах залучено 8115 осіб. Працюють 7 дитячо-підліткових клубів із загальною кількістю тих, що займаються, 765 дітей і підлітків.

Вагому роботу із залучення широких верст населення до систематичних занять фізичною культурою та спортом проводять обласні організації всеукраїнських фізкультурно-спортивних товариств «Спартак», «Україна», «Колос», обласне відділення КФВС МОНУ, Луганський регіональний центр «Інваспорт».

## 1.2. Головні проблеми розвитку соціальної сфери та економіки

### Визначені нагальні для області проблеми, а саме:

- тривалість антитерористичної операції на території Луганської області;
- не в повному обсязі відновлена інфраструктура регіону;
- ненадійне енергопостачання Луганської області та ізоляція від об'єднаної енергосистеми України;
- високий ступінь зносу виробничого й технологічного обладнання усіх галузей економіки;
- залежність цінової ситуації на споживчому ринку області від впливу зовнішніх чинників;
- зростання цін на паливо та енергоносії;
- нестабільність валютного курсу, збитки підприємств які є імпорто-залежними;
- загострення геополітичної ситуації, створення бар'єрів на зовнішніх та внутрішніх ринках;
- у зв'язку з тривалістю антитерористичної операції на території області скоротилася кількість підприємств малого та середнього бізнесу, особливо у виробничій сфері;
- значна кількість внутрішньо переміщених осіб;
- зростання рівня безробіття;
- збільшення тарифів та цін на енергоресурси;
- зменшення платоспроможності населення.

### У тому числі за найважливішими напрямками розвитку області:

#### Промисловість:

- залежність зовнішньоторговельного обороту регіону від діяльності великих промислових підприємств-експортерів, низький рівень залучення підприємств малого та середнього бізнесу до розвитку експортного потенціалу області;
- нестабільна політична та економічна ситуація на традиційних зовнішніх ринках призводить до значних коливань експорту та імпорту області, обмежене коло торговельних партнерів ставить регіональних експортерів у економічну залежність при здійсненні зовнішньоекономічної діяльності;
- велика кількість промислових підприємств знаходиться на території непідконтрольній українській владі;
- складний фінансовий стан підприємств;
- низький рівень конкурентоспроможності товарів;
- недостатній рівень впровадження інновацій, механізації та автоматизації технологічних процесів;
- низький рівень застосування сучасних технологій;
- висока енергоємність виробництва продукції у більшості галузей;
- значний рівень невиробничих втрат паливно-енергетичних ресурсів;

- значний парк неефективного енергетичного устаткування, яке відпрацювало свій ресурс, морально застаріле та фізично зношене;
- слаборозвинуте впровадження альтернативної та поновлюваної енергетики в регіональному балансі виробництва електроенергії;
- несвоєчасне та не в повному обсязі відшкодування ПДВ підприємствам, що скорочує обсяг обігових коштів;
- велика залежність від імпортованих енергоресурсів, насамперед, газової складової;
- насиченість внутрішнього ринку продукцією немісцевого виробництва;
- зростання тарифів на послуги залізничного транспорту.

#### **Інвестиційна діяльність:**

- падіння інвестиційної привабливості регіону через тривале проведення антитерористичної операції;
- інертність в участі реалізації програм і проектів за рахунок державного інвестування;
- низька ефективність використання механізмів банківського кредитування під державні гарантії на розвиток економіки та залучення міжнародної технічної допомоги;
- високі податки та незначні інвестиційні пільги;
- низька питома вага бюджету розвитку в місцевих бюджетах на реалізацію інфраструктурних проектів, що потребують значного бюджетного фінансування.

#### **Будівництво:**

- через тривале проведення антитерористичної операції низький рівень обсягів житлового будівництва та зменшення обсягів житлових площ, які придатні до життя;
- значне зменшення джерел фінансування житлового будівництва;
- низький рівень запровадження у новому будівництві та при реконструкції існуючих будівель енергоефективних технічних рішень та енергозберігаючого інженерного обладнання, а також їх енергопаспортизації.

#### **Транспорт та зв'язок:**

- незадовільний стан дорожньо-транспортної інфраструктури;
- неможливість використання в повній мірі залізничних комунікацій, їх обмеженість на території, підконтрольній українській владі;
- відсутність повітряного сполучення в області;
- застарілий рухомий склад пасажирського транспорту;
- низький рівень використання транзитного потенціалу області;
- низький рівень оптимізації автобусної маршрутної мережі внутрішньообласного сполучення.

#### **Реформування і розвиток житлово-комунального господарства:**

- залишається значна кількість пошкоджених об'єктів інженерної та дорожньо-транспортної інфраструктури регіону через тривале проведення антитерористичної операції;

- руйнація житлового фонду, систем водопостачання, водовідведення, теплових мереж та котелень (високий ступінь зносу основних фондів, відсутність реального формування амортизаційних фондів);
- значне збільшення тарифів на комунальні послуги;
- низька якість послуг;
- низька якість питної води;
- значний знос мереж та обладнання підприємств водопровідно-каналізаційного господарства та теплоенергетики області;
- понаднормативні втрати води та енергоносіїв при подачі до споживачів;
- велика енергозатратність виробництва послуг;
- відсутність ефективного механізму встановлення тарифів із застосуванням стимулюючих заходів.

#### **Цінова політика:**

- відсутність важелів впливу на дотримання фізичними особами-підприємцями вимог цінового законодавства;
- низький рівень прогнозованості виникнення інфляційних процесів на ринках основних груп продовольчих товарів, ринку палива тощо;
- недостатній рівень конкуренції на окремих ринках товарних груп.

#### **Охорона навколишнього природного середовища:**

- розташування великих за масштабом підприємств хімічної галузі безпосередньо в зоні бойових дій або біля неї, що являє собою великий ризик екологічної катастрофи;
- розташування вугледобувних підприємств на території області, яка не підконтрольна українській владі та низький рівень зберігання відходів вугледобутку у частині захисту атмосферного повітря;
- недостатність впровадження технологічних процесів та обладнання для використання енергетичного потенціалу (утилізації) шахтного метану;
- низький рівень утилізації твердих побутових та промислових відходів;
- незахищеність поверхневих вод басейнів р. Сіверський Донець та підземних вод питної якості;
- морально-застаріле обладнання каналізаційно-очисних мереж та споруд;
- недостатній рівень розвитку та фінансування системи регіонального моніторингу охорони навколишнього природного середовища на території області;
- знищення значних площ лісових насаджень та лісу;
- недостатній рівень збільшення площі заповідних територій області з природними ландшафтами до рівня, достатнього для збереження їх різноманіття.

#### **Охорона здоров'я:**

- недосконала мережа стаціонарних закладів охорони здоров'я, які надають високоспеціалізовану медичну допомогу;
- високий рівень захворюваності на серцево-судинні, онкологічні хвороби, туберкульоз, ВІЛ-інфекцію/СНІД та інші хвороби;

– незадовільний стан матеріально-технічної бази лікувально-профілактичних закладів;

– недостатня забезпеченість лікувально-профілактичних закладів медичними кадрами, насамперед на первинному рівні надання медичної допомоги.

**Освіта:**

– недостатня кількість дошкільних навчальних закладів в окремих територіальних одиницях;

– невідповідність мережі загальноосвітніх навчальних закладів реальній кількості учнів;

– відсутність на території області вищих навчальних закладів аграрного профілю.

**Культура:**

– незадовільний матеріально-технічний стан існуючої мережі культурних і мистецьких об'єктів;

– недостатній рівень фінансування на утримання закладів культури;

– невідповідність санітарно-гігієнічних умов праці вимогам, визначеним нормативно-правовими актами України.

**Виконання завдань Програми економічного і соціального розвитку Луганської області на 2017 рік дасть змогу найближчим часом стати конкурентоспроможним регіоном з міцним підґрунтям для стабільного зростання економіки та мінімізації наслідків негативного впливу проведення антитерористичної операції на його території.**

## 2. ЦІЛІ І ПРІОРИТЕТИ ЕКОНОМІЧНОГО І СОЦІАЛЬНОГО РОЗВИТКУ ОБЛАСТІ НА 2017 РІК

**Метою Програми** є зростання добробуту та підвищення якості життя населення за рахунок забезпечення позитивних структурних зрушень в економіці, підвищення її конкурентоспроможності як основи для збалансованого зростання стандартів та показників економічного розвитку.

Для досягнення зазначеної мети та виконання завдань регіональної політики, стратегічних перетворень, визначених Стратегією розвитку Луганської області до 2020 року визначено **головні пріоритети на 2017 рік:**

### I. Створення конкурентоздатної регіональної економіки і рентабельного виробництва

- досягнення збалансованого та рівномірного розвитку територій;
- відбудова важливих для функціонування області об'єктів інфраструктури;
- налагодження стабільної роботи підприємств промислового комплексу;
- впровадження інноваційних технологій та світового досвіду, модернізація та інноваційний розвиток виробничого сектору;
- переорієнтування підприємств та пошук шляхів виходу на нові ринки;
- розвиток внутрішньообласної кооперації, міжрегіональної і міжнародної співпраці;
- підвищення конкурентоспроможності продукції вітчизняних товаровиробників;
- енергозбереження й оптимізація балансу енергоспоживання;
- покращення інвестиційного клімату за рахунок створення спільних з європейськими інвесторами проектів;
- кадрове забезпечення виробничих підприємств.

### II. Продовольча безпека регіону

- підвищення продуктивності та ефективності сільського господарства;
- створення сільськогосподарських кооперативів
- формування конкурентоздатного регіонального продовольчого ринку;
- розвиток харчопереробних підприємств, овочесховищ, фруктосховищ.

### III. Підвищення якості життя населення

- відновлення роботи обласних закладів охорони здоров'я, освіти, культури та спорту;
- підвищення доступності та якості медичних послуг, розвиток сучасної матеріально-технічної бази установ охорони здоров'я;
- забезпечення потреби у дошкільних установах;
- реформування і модернізація систем життєзабезпечення населення;
- сімейна політика і оздоровлення дітей;
- інформаційна політика;
- забезпечення екологічної безпеки.

**IV. Будівництво і розвиток інфраструктури**

- відновлення будівельної індустрії;
- відбудова зруйнованих житлових об'єктів, а також об'єктів інфраструктури регіону;
- забезпечення житлом населення, яке втратило житло під час проведення антитерористичної операції;
- відновлення транспортної, дорожньої та прикордонної інфраструктури.

**V. Підтримка підприємництва**

- розвиток інфраструктури підтримки бізнесу;
- впровадження єдиних стандартів роботи центрів адміністративних послуг;
- фінансово-кредитна підтримка суб'єктів малого і середнього бізнесу;
- підготовка кваліфікованих кадрів для сфери бізнесу, навчання незайнятого населення основам бізнесу;
- створення нових робочих місць.

**VI. Збільшення ресурсної бази бюджетів усіх рівнів**

- налагодження стабільної роботи основних бюджетоутворюючих підприємств області;
- «детінізація» прибутків;
- підвищення ефективності використання бюджетних коштів.

### **3. ШЛЯХИ РОЗВ'ЯЗАННЯ ГОЛОВНИХ ПРОБЛЕМ РОЗВИТКУ ЕКОНОМІКИ І СОЦІАЛЬНОЇ СФЕРИ ОБЛАСТІ**

У 2017 році основні зусилля обласної держадміністрації, виконкомів міських рад міст обласного значення, райдержадміністрацій, територіальних підрозділів міністерств, інших центральних органів виконавчої влади, підприємств та організацій області будуть спрямовані на розв'язання головних проблем розвитку соціальної сфери та економіки за рахунок створення умов:

#### **у сфері освіти:**

- оптимізації мережі дошкільних навчальних закладів з урахуванням тенденцій розвитку демографічної ситуації в регіоні;
- забезпечення поліпшення матеріально-технічної бази загальноосвітніх і професійно-технічних навчальних закладів;
- соціального захисту педагогічних працівників;
- відновлення роботи на території Луганської області Луганського національного аграрного університету;

#### **у сфері охорони здоров'я:**

- відновлення матеріально-технічної бази обласних закладів охорони здоров'я;
- модернізації та розвитку екстреної медичної допомоги;
- підвищення якості надання медичної допомоги матерям та дітям;
- покращання кадрового забезпечення закладів охорони здоров'я;

#### **у сфері культури:**

- збереження національної та регіональної культурної спадщини;
- поліпшення матеріально-технічного стану закладів культури;
- забезпечення культурного виховання та розвитку населення області;
- забезпечення приміщеннями обласних закладів культури (Луганська обласна універсальна наукова бібліотека ім. О.М. Горького та Луганська обласна філармонія);

#### **у сфері фізкультури та спорту:**

- залучення широких верств населення, в тому числі інвалідів, до занять фізичною культурою та спортом;
- розвитку олімпійських, неолімпійських, параолімпійських та дефлімпійських видів спорту;
- збільшення кількості дітей, зайнятих у дитячо-юнацьких спортивних школах;
- поліпшення матеріально-технічного стану закладів фізичної культури;

#### **у сімейній і молодіжній політиці:**

- відродження історичних, культурних, духовних традицій сім'ї, зміцнення її іміджу та попередження насильства в сім'ї;
- забезпечення реалізації прав дітей-сиріт та дітей, позбавлених батьківського піклування, на виховання в сімейному оточенні;
- підтримки та розвитку молодіжного руху, утвердження патріотизму, духовності, моральності та пропаганди здорового способу життя;



**у промисловості:**

- відновлення електричних та газових мереж;
- модернізації виробництва;
- організації нового виробництва;
- розширення виробничої кооперації;
- заміщення імпортової продукції товарами місцевого виробництва;
- впровадження екологічно чистих технологій та обладнання;
- розвитку альтернативної енергетики;
- зниження енергоємності виробництва одиниці продукції;
- зменшення невиробничих втрат паливно-енергетичних ресурсів;
- оптимізації паливно-енергетичного балансу та скорочення обсягів споживання енергоносіїв, у т.ч. бюджетними установами області;
- відновлення кількості штатних працівників на виробничих підприємствах;

**у сільському господарстві:**

- збільшення обсягів виробництва продукції рослинництва;
- розвитку молочного скотарства;
- підвищення родючості ґрунтів, вирішення проблем виводу деградованих та малопродуктивних земель, повернення до науково обґрунтованих систем землеробства та сівозмін;
- розвитку системи вирощування, переробки та зберігання сільськогосподарської продукції;
- забезпечення попиту населення на овочі власного виробництва;
- просування продукції місцевих виробників до кінцевого споживача;

**в інвестиційній діяльності:**

- формування привабливого інвестиційного іміджу області;
- залучення міжнародної технічної допомоги для розв'язання економічних і соціальних проблем територій, постраждалих від проведення АТО;
- підготовки та перепідготовки фахівців з питань інвестиційної діяльності та розвитку підприємництва;
- участі у міжнародних заходах з метою розкриття інвестиційних можливостей області;
- залучення вітчизняних та іноземних інвесторів;

**у будівництві:**

- відновлення та реконструкція зруйнованих об'єктів;
- реалізації проектів будівництва доступного житла;
- добудови об'єктів незавершеного будівництва житлового та нежитлового призначення;
- створення умов забудовникам для введення в експлуатацію житла, у т. ч. за рахунок бюджетних коштів;

**у транспорті та зв'язку:**

- підвищення рівня якості транспортного обслуговування;
- відновлення пошкоджених транспортних та залізничних комунікацій;
- забезпечення розвитку сучасної транспортної інфраструктури;

- організації перевезень пасажирів на постійних приміських та міжміських внутрішньообласних автобусних маршрутах;
- розвитку сучасних засобів зв'язку в області, зокрема розширення можливостей доступу сільських жителів до мережі Інтернет;
- підвищення рівня якості зв'язку.

**у житлово-комунальному господарстві:**

- відновлення об'єктів інженерної інфраструктури на постраждалих від проведення АТО територіях;
- впровадження заходів щодо забезпечення споживачів якісними житлово-комунальними послугами;
- оптимізації управління основними фондами підприємств спільної власності територіальних громад сіл, селищ, міст області;
- зменшення собівартості послуг з водопостачання і водовідведення за рахунок впровадження енергозберігаючих заходів;
- будівництва, реконструкції та ремонту комунальних доріг;

**в екологічній сфері:**

- впровадження механізму регулювання промислових викидів в атмосферу у рамках наближення до міжнародних стандартів якості повітря;
- визначення цільових показників вмісту небезпечних речовин в атмосферному повітрі з метою їх врахування при встановленні технологічних нормативів викидів забруднюючих речовин стаціонарними джерелами забруднення;
- реконструкції існуючих та будівництва нових каналізаційно-очисних мереж та споруд на них з метою зниження рівня забруднення вод забруднюючими речовинами, а також зменшення скиду недостатньо очищених стічних вод;
- вжиття заходів щодо розвитку та фінансування системи регіонального моніторингу охорони навколишнього природного середовища на території області;
- впровадження заходів щодо збільшення обсягів утилізації промислових та твердих побутових відходів та зменшення обсягів їх утворення;
- збільшення площі природно-заповідних територій, в тому числі за рахунок створення природно-заповідних об'єктів високої категорії захищеності;
- збільшення обсягів лісовідновлення та лісорозведення;
- вжиття заходів щодо формування та розвитку національної екологічної мережі;
- розробки проектів створення та встановлення на місцевості меж територій та об'єктів природно-заповідного фонду.

## 4. ФІНАНСОВІ РЕСУРСИ

### 4.1. Джерела формування

#### Основні проблеми:

- дотаційність бюджетів міст та районів області;
- недостатність обсягів надходжень податків і зборів (обов'язкових платежів) до бюджетів усіх рівнів для забезпечення утримання та розвитку об'єктів соціальної, гуманітарної сфери та комунальної інфраструктури;
- недостатність власних надходжень Пенсійного фонду України для забезпечення видатків за пенсійними програмами;
- зменшення надходжень податку на прибуток підприємств через погіршення фінансово-господарської діяльності суб'єктів господарювання та переведення бізнесу в інші регіони.

#### Основні пріоритети:

- збільшення надходжень до бюджетів усіх рівнів та фондів загальнообов'язкового державного соціального страхування за всіма джерелами їх формування.

#### Основні завдання:

- забезпечення надходжень податків і зборів (обов'язкових платежів) до бюджетів усіх рівнів в обсягах, передбачених Державним бюджетом України на 2017 рік і місцевими радами;
- забезпечення повноти сплати єдиного внеску на державне соціальне страхування, забезпечення скорочення боргу до Пенсійного фонду України в Луганській області та зі сплати єдиного соціального внеску на загальнообов'язкове державне соціальне страхування.

#### Очікувані результати:

Таблиця 4.1.1.

**Ресурси бюджетів, млн грн**  
без урахування частини зони проведення антитерористичної операції

	2015 рік	2016 рік очікуване	Темп росту 2016 рік до 2015 року, %	2017 рік (прогноз)	Темп росту 2017 рік до 2016 року, %
Доходи бюджетів, млн грн	4283,5	4758,3	111,1	4631,4	97,3
Збори до Державного бюджету України, у т.ч.:	2547,7	2997,6	117,7	2728,1	91,0
- митниця;	1048,6	1208,5	115,2	808,1	66,9
- збори податкових органів	1499,1	1789,1	119,3	1920,0	107,3
Надходження до місцевих бюджетів (без урахування дотацій та субвенцій)	1735,8	1760,7	101,4	1903,3	108,1

## 4.2. Фінансування заходів

Таблиця 4.2.1.

## Структура видатків місцевих бюджетів, млн грн

Найменування заходів	Видатки		Темп росту (зниження) 2016 р. до 2015 р., %	2017 рік	
	2015 рік (звіт)	2016 рік (очікуване)		прогноз млн грн	у % до 2016 р.
<b>Усього</b>	<b>4 682,2</b>	<b>6 482,7</b>	<b>138,5</b>	<b>7 007,8</b>	<b>108,1</b>
<b>Загальний фонд</b>	<b>3 826,9</b>	<b>5 183,8</b>	<b>135,5</b>	<b>5 603,7</b>	<b>108,1</b>
Державне управління	181,3	236,4	130,4	255,5	108,1
Освіта	1 153,8	1 480,0	128,3	1 599,9	108,1
Охорона здоров'я	839,0	1 114,3	132,8	1 204,6	108,1
Соціальний захист та соціальне забезпечення	1 106,9	1 709,1	154,4	1 847,5	108,1
Житлово-комунальне господарство	114,9	85,4	74,3	92,3	108,1
Культура і мистецтво	139,8	177,1	126,7	191,4	108,1
Засоби масової інформації	3,3	2,7	81,8	2,9	108,1
Фізична культура і спорт	55,4	68,2	123,1	73,7	108,1
Інше	207,2	273,9	132,2	296,1	108,1
Видатки, не віднесені до основних груп	25,3	36,7	145,1	39,7	108,1
<b>Спеціальний фонд</b>	<b>855,2</b>	<b>1 298,8</b>	<b>151,9</b>	<b>1 404,1</b>	<b>108,1</b>

**Основні проблеми:**

Наявність найважливіших для подальшого соціально-економічного розвитку регіону проблем, розв'язання яких не може бути вирішене за рахунок коштів місцевих бюджетів та потребує значних інвестицій і підтримки на державному рівні.

**Основні пріоритети:**

Оптимізація витрат місцевих бюджетів з метою максимально ефективного досягнення цілей соціально-економічного розвитку, забезпечення у повному обсязі фінансування бюджетних установ області для їх ефективного функціонування та надання послуг населенню.

**Основні завдання:**

- забезпечення виконання заходів, передбачених обласним бюджетом на 2017 рік;
- забезпечення оптимізації витрат головних розпорядників коштів місцевих бюджетів шляхом виключення непріоритетних та неефективних витрат, насамперед тих, що не забезпечують виконання основних функцій і завдань відповідного головного розпорядника;
- сприяння підвищенню рівня бюджетної дисципліни.

### **4.3. Фінансовий стан суб'єктів господарювання**

У 2017 році, за умови підвищення рівня завантаження виробничих потужностей підприємств та освоєння нових ринків збуту продукції, у тому числі внутрішніх, прогнозується збільшення питомої ваги прибуткових підприємств до 49,5 %, та зменшення збиткових до 50,5 %.

Майже по всіх галузях промисловості прогнозується скорочення збитків:

- добувна промисловість – на 4,7 %;
- легка промисловість – на 50,0 %;
- хімічна та нафтохімічна промисловість – на 20,0 %;
- металургія і обробка металів – на 9,5 %;
- машинобудування – на 6,5 %;
- виробництво і розподіл електроенергії, газу – на 13,3 %.

Сальдо фінансового результату до оподаткування залишиться збитковим на рівні 22810,0 млн грн, що на 9,5 % менше очікуваного у 2016 році.

#### **Основні проблеми:**

- низька інвестиційна привабливість підприємств промисловості та обмежений доступ до довгострокових та дешевих фінансових ресурсів на реалізацію виробничих програм;
- високий рівень фізичної зношеності технологічного обладнання;
- недостатній рівень впровадження енергоменеджменту на підприємствах області;
- залежність підприємств-експортерів від кон'юнктури зовнішнього ринку.

#### **Основні пріоритети:**

- залучення інвестицій у розвиток промисловості та пошуку зовнішніх ринків збуту;
- підвищення рентабельності промислових підприємств, у тому числі за рахунок заходів з енергозбереження та енергоефективності.

#### **Основні завдання:**

- сприяння підвищенню рівня завантаження виробничих потужностей підприємств;
- сприяння залученню інвестицій у розвиток промисловості, модернізацію та інноваційні технології виробництва;
- сприяння впровадженню новітніх розробок у сферах енергозбереження та енергоефективності;
- розвиток внутрішньообласної та міжгалузевої кооперації підприємств промислового комплексу;
- сприяння пошук шляхів реалізації продукції як на внутрішніх так і зовнішніх ринках збуту.

#### **Очікувані результати:**

Скорочення негативного фінансового результату до рівня 2,4 млрд грн.

## 5. РИНКОВІ ПЕРЕТВОРЕННЯ

### 5.1. Реформування відносин власності

#### Реформування об'єктів груп А, Е, Ж, Д

В 2017 році Регіональним відділенням Фонду державного майна України по Луганській області заплановано приватизувати наступні об'єкти:

група А: нежитлове вбудоване приміщення загальною площею 384,2 кв. м, за адресою: м. Северодонецьк, бульвар Дружби Народів, 2 (балансоутримувач – ВАТ «Механізатор»); група інвентарних об'єктів у складі: – вбудовані приміщення адміністративної будівлі (відділення АКБ «Україна») загальною площею 1504,79 кв. м. та дизельна, Луганська обл., Марківський р-н, смт Марківка, провулок Південний, 1 (балансоутримувач – Територіальне управління державної судової адміністрації в Луганській області);

група Д – насосна станція підкачки Золотарівської зрошувальної системи, Луганська обл., Кременський р-н, с. Варварівка, орган управління – Державний комітет по водному господарству; водосховище Золотарівської зрошувальної системи, Луганська обл., Кременський р-н, с. Варварівка, орган управління – Державний комітет по водному господарству.

Приватизація об'єктів груп Е і Ж у 2017 році не передбачена.

**Підготовка до продажу та виконання плану надходження коштів від реалізації об'єктів груп В, Г**

З метою забезпечення прибуткової роботи товариства, залучення інвесторів, зацікавлених у розвитку підприємств та отриманні прибутку, регіональним відділенням Фонду державного майна України по Луганській області буде запропоновано до продажу пакет акцій ПАТ СГП «Селекція-Племресурси», дані наведені в таблиці 5.1.1.

Таблиця 5.1.1.

№ п/п	Код ЄДРПОУ	Назва АТ	Державна частка у СК, %	Статутний капітал АТ, тис. грн	Номінальна вартість державного пакета акцій, тис. грн
1	2	3	4	5	6
1.	00710457	ПАТ СГП «Селекція-Племресурси»	12,91	3193,551	412,296

Крім того, відповідно до постанови Кабінету Міністрів України від 12 травня 2015 року № 271 «Про проведення прозорої та конкурентної приватизації у 2015-2017 роках» можливо включення до переліку об'єктів, що підлягають приватизації:

– ПАТ «Лисичанськвугілля» (за умови отримання дозволу від його кредитора);

– вугледобувних об'єктів державного підприємства «Первомайськвугілля»: «Шахта «Золоте», «Шахта «Карбоніт», «Шахта «Гошківська», «Шахта «Гірська» (за умови створення на їх базі окремих юридичних осіб шляхом виділу);

– Державного підприємства «Науково-дослідний і проектний інститут хімічних технологій Хімтехнологія» (після виключення його із переліку об'єктів, що не підлягають приватизації).

**Основні проблеми:**

– складність у роботі регіонального відділення Фонду державного майна України по Луганській області у зв'язку з тим, що на теперішній час ще триває поновлення документації, яка залишилася на території, непідконтрольній українській владі;

– низький попит на пакети акцій акціонерних товариств, які мають державну частку майна та пропонуються до продажу.

**Основні пріоритети:**

Формування ефективної системи відносин власності.

**Основні завдання:**

– залучення ефективних промислових інвесторів-власників на підприємства з державною часткою власності;

– проведення перевірок стану утримання та збереження державного майна, що знаходиться на території, підконтрольній українській владі та перебуває на балансі 40 господарських товариств, і прийняття відповідних рішень за результатами цих перевірок;

– забезпечення виконання планового завдання з надходження до Державного бюджету України коштів від оренди державного майна.

**Очікувані результати:**

Підвищення ефективності використання, покращення стану утримання та збереження державного майна, залучення до Державного бюджету України коштів від приватизації та оренди об'єктів державної власності.

**5.2. Розвиток підприємництва**

**Основні проблеми:**

– нестабільність законодавства у сфері розвитку малого та середнього підприємництва, що не дає суб'єктам господарювання можливості планувати свою діяльність на тривалий період;

– обмеженість фінансових ресурсів на розвиток власної справи, реалізацію інвест- та бізнес-проектів, спрямованих на зростання виробничих потужностей і робочих місць, високі відсоткові ставки за користуванням банківськими кредитами, складність доступу до зовнішніх джерел фінансування та залучення інвестицій;

– недостатній рівень ресурсного, інформаційного та консультативного забезпечення, у тому числі з питань експортної діяльності;

– недостатній рівень розвитку інфраструктури підтримки малого і середнього підприємництва;

– низький рівень залучення соціально незахищених верств населення, у тому числі молоді та сільського населення, до підприємницької діяльності.


### Основні пріоритети

Створення сприятливих умов для започаткування, становлення і розвитку малого та середнього підприємництва в регіоні та використання його потенціалу, як одного із важливих чинників вирішення економічних і соціальних проблем.

### Основні завдання

Створення ефективної системи залучення інвестиційних ресурсів та сприятливих умов для розвитку і підвищення конкурентоспроможності суб'єктів малого та середнього підприємництва та використання їх потенціалу, як одного із важливих чинників вирішення економічних і соціальних проблем.

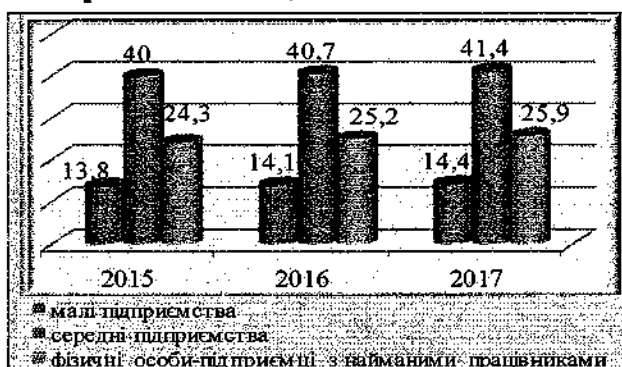
### Очікувані результати:



**Рис.5.2.1. Динаміка суб'єктів малого та середнього підприємництва, одиниць**

– збільшення кількості діючих суб'єктів малого та середнього підприємництва на території, підконтрольній українській владі, на 578 одиниць або 2,7 %, із них:

- малих підприємств – на 45 одиниць (1,7 %);
- середніх підприємств – на 3 одиниці (1,6 %);
- фізичних осіб-підприємців – на 530 одиниць (2,8 %).



**Рис. 5.2.2. Динаміка зайнятих у малому та середньому підприємстві, тис. осіб**

– збільшення кількості зайнятих у малому та середньому підприємстві на 1,7 тис. осіб, або 2,1 %, із них:

- на малих підприємствах – на 0,3 тис. осіб (2,1 %);
- на середніх підприємствах – на 0,7 тис. осіб (1,7 %);
- фізичними особами-підприємцями – на 0,7 тис. осіб (2,7 %).



### **5.3. Формування конкурентного середовища на регіональних ринках**

#### **Основні проблеми:**

- недостатній рівень конкуренції на окремих товарних ринках області;
- значна кількість порушень законодавства про захист економічної конкуренції;
- суттєві обмеження конкуренції на регіональних ринках послуг: вивезення побутових відходів, утримання будинків і споруд та прибудинкових територій, ритуальних, автостанційних, роздрібною торгівлі лікарськими засобами; ветеринарних, адміністративних та супутніх їм послуг.

#### **Основні пріоритети:**

- розвиток конкуренції на регіональних ринках області;
- запобігання порушенням конкурентного законодавства.

#### **Основні завдання:**

- створення умов для формування конкурентного середовища;
- створення рівних умов конкуренції між суб'єктами господарювання;
- організація навчання керівного складу органів виконавчої влади та місцевого самоврядування з питань законодавства про захист економічної конкуренції.

#### **Очікувані результати**

- зменшення кількості порушень законодавства про захист економічної конкуренції;
- підвищення рівня обізнаності керівних працівників органів виконавчої влади та місцевого самоврядування про місце та роль економічної конкуренції, державно-правові механізми її захисту в системі функціонування ринкової економіки;
- усунення або зниження бар'єрів вступу на ринки товарів (робіт, послуг);
- демонополізація економіки, підвищення конкурентоспроможності підприємств, усунення монополізму, захист інтересів споживачів.

### **5.4. Регулювання цін**

Кабінетом Міністрів України прийнято постанову від 22.09.2016 № 656 «Про реалізацію пілотного проекту щодо тимчасового обмеження застосування постанови Кабінету Міністрів України від 25 грудня 1996 року № 1548 та постанови Кабінету Міністрів України від 17 жовтня 2007 року № 1222», якою передбачено скасування цінового регулювання на продовольчі товари до кінця 2016 року. За результатом моніторингу цін буде прийнято рішення щодо подальшого цінового регулювання на продукти харчування або його відміну.

Цінова стабільність на споживчому ринку області у 2017 році буде забезпечуватись за рахунок стабілізаційних дій у сфері ціноутворення (сільськогосподарські ярмарки, тощо), вчасного усунення дисбалансів на

продовольчих ринках.

Впровадження зазначених заходів дозволить забезпечити в 2017 році індекс споживчих цін на рівні 110,3 %.

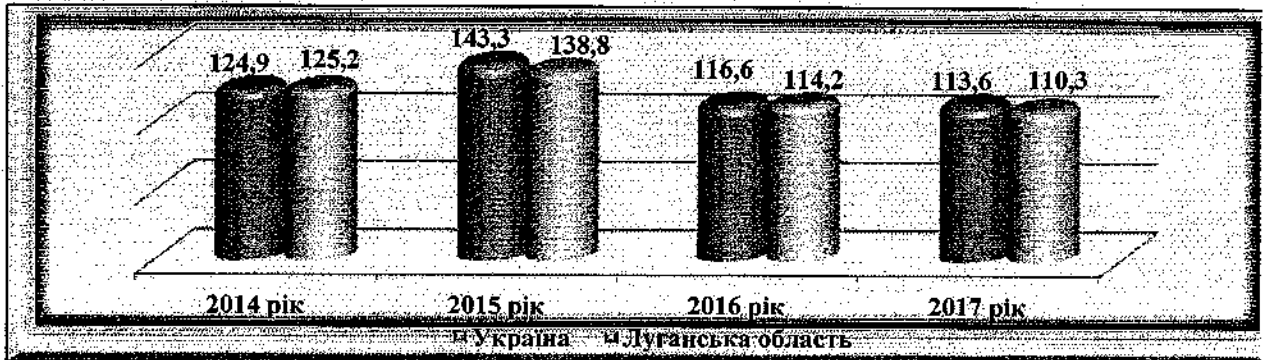


Рис. 5.4.1. Індекс споживчих цін за 2014-2017 роки, % до грудня попереднього року

#### **Основні проблеми:**

- недосконалість нормативно-правової бази в сфері ціноутворення та контролю за цінами;
- недостатній рівень конкуренції на окремих ринках товарних груп;
- відсутність важелів впливу за дотриманням суб'єктами господарювання вимог цінового законодавства;
- існування багатоланкової системи товаропостачання, що призводить до необґрунтованого зростання роздрібних цін.

#### **Основні пріоритети:**

- стабільність цінової ситуації на споживчому ринку області, відсутність товарного дефіциту та ажіотажного попиту на товари;
- дотримання обов'язкових для застосування суб'єктами господарювання граничних рівнів торговельних надбавок (націнок) та постачальницько-збутових надбавок, граничних нормативів рентабельності.

#### **Основні завдання:**

- реалізація повноважень з регулювання цін (тарифів) на основні соціально значущі товари (послуги);
- моніторинг та прогнозування динаміки цін на ринках соціально-значущих товарів та послуг;
- насичення споживчого ринку сільськогосподарською продукцією місцевих виробників;
- забезпечення прозорості роботи облдержадміністрації, органів місцевого самоврядування у сфері ціноутворення та тарифної політики шляхом широкого висвітлення цінової ситуації у регіоні в засобах масової інформації.

#### **Очікувані результати:**

- стабілізація цінової ситуації на споживчому ринку області;
- забезпечення рівня індексу споживчих цін не вище 110,3 %.

## 5.5. Розвиток ринкової інфраструктури

### Основні проблеми:

- збереження складної ситуації у банківській сфері, зокрема, відсутність кредитування вітчизняної економіки за програмами кредитування реального сектору економіки, споживчого кредитування, кредитування сільгоспвиробників;
- високі інвестиційні ризики спричинені проведенням антитерористичною операцією, високою часткою тіньової економіки, корупцією, недосконалим законодавством та нестабільною політичною ситуацією в країні;
- відсутність механізму відшкодування вкладів вкладникам АБ «Укркомунбанк» та захисту вкладів членів кредитних спілок;
- відсутність у регіоні територіального підрозділу спеціально уповноваженого органу виконавчої влади у сфері регулювання ринків фінансових послуг і як слідство, відсутність ефективного інструментарію регулювання фінансового ринку та якісного контролю за діяльністю його учасників
- погіршення роботи ринку страхових послуг.

### Основні пріоритети:

- сприяння збереженню в регіоні оптимальної мережі банків, яка б відповідала потребам економіки області;
- створення умов для збільшення об'єктів мережі зареєстрованих небанківських фінансових установ, їх активів, обсягів кредитування;
- залучення в економіку області коштів міжнародної технічної допомоги та грантових коштів в рамках участі в програмах міжнародного співробітництва;
- поглиблення співпраці з банківськими установами щодо кредитування реального сектора економіки, спрощення системи кредитування та зниження відсоткових ставок для суб'єктів бізнесу.

### Основні завдання:

- сприяння збереженню в регіоні оптимальної мережі банків, яка б відповідала потребам економіки області;
- сприяння збільшенню кредитування економіки області банківським сектором;
- створення умов для збільшення об'єктів мережі зареєстрованих небанківських фінансових установ, їх активів, обсягів кредитування;
- створення умов для впровадження на фондовому ринку сучасних фінансових інструментів;
- сприяння удосконаленню умов і правил державного регулювання та нагляду на фондовому ринку.

**Очікувані результати:**

- поновлення банківських кредитних програм, збільшення обсягів кредитування;
- розширення ринку фінансових послуг;
- забезпечення прозорості й відкритості ринків фінансових послуг, захист інтересів споживачів фінансових послуг;
- зменшення ставок за кредитами за рахунок поліпшення конкурентного середовища.

**6. МЕХАНІЗМИ РЕГУЛЮВАННЯ****6.1. Управління об'єктами комунальної власності**

В результаті проведення антитерористичної операції, в області склалася складна ситуація в роботі підприємств комунальної власності.

В загальному переліку об'єктів спільної власності територіальних громад сіл, селищ, міст Луганської області, розташованих на підконтрольній українській владі території, із 8 комунальних підприємств лише КП «Луганська обласна «Фармація Північ» – єдине підприємство, яке здійснює виробничо-господарську діяльність та є прибутковим.

У 2017 році заплановано розпочати виробничо-господарську діяльність: КП «Луганськавтодор», КП «Спецавтотранс» та КП «Луганський обласний центр інформатизації та електронного урядування».

Комунальним підприємством «Інноваційно-інформаційний центр» Луганської обласної ради збільшено статутний капітал за кошти якого у 2017 році заплановано:

- завершити будівництво телекомунікаційного об'єкту в Луганській області;
- впровадити систему відеоконференцзв'язку в органах виконавчої влади Луганської області.

**Основні проблеми:**

- низький рівень рентабельності роботи підприємств;
- відсутність інвестиційних та інноваційних проектів;
- значна зношеність основних фондів;
- високий рівень непродуктивних витрат матеріальних та енергетичних ресурсів;
- складна процедура ліквідації підприємств.

**Основні пріоритети:**

- забезпечення рентабельної діяльності підприємств спільної власності територіальних громад сіл, селищ, міст Луганської області;
- оптимізація кількості підприємств.

**Основні завдання:**

- сприяння ефективному плануванню діяльності підприємств, спрямованому на забезпечення їх рентабельної роботи;
- сприяння ліквідації КП «Міжнародний аеропорт «Севєродонецьк».

**Очікувані результати:**

Покращення діяльності підприємств спільної власності територіальних громад сіл, селищ, міст Луганської області стосовно збільшення обсягів реалізації продукції (робіт, послуг), отримання чистого прибутку в сумі 1,6 млн грн, що більше на 10 % проти 2016 року (1,4 млн грн) та скорочення збитків.

Ліквідація підприємства, яке припинило свою діяльність, передбачену статутом.

**6.2. Інвестиційна діяльність****Капітальні інвестиції**

У 2017 році обсяг капітальних інвестицій за рахунок усіх джерел фінансування по територіях, які підконтрольні українській владі, прогнозується на рівні 2088,4 млн грн, що складає 106,9 % від очікуваного обсягу 2016 року.

У структурі обсягів капітальних інвестицій промисловість займає 98,6 %, тому збільшення обсягів відбудеться в значній мірі за рахунок власних коштів суб'єктів господарювання, які, в основному, будуть спрямовані на будівництво, реконструкцію, оновлення виробничих фондів, модернізацію, технічне переозброєння провідних підприємств галузей промисловості.

**В розвиток енергетичної галузі** на 2017 рік заплановано 450 млн грн інвестицій, які будуть направлені на будівництво підстанції потужністю 500 кВ «Кремінська» із заходами ПЛ 500 кВ «Донська-Донбаська» та ПЛ 220 кВ «Кремінська-Ювілейна».

Стратегічним планом розвитку ВП «Луганська ТЕС» ТОВ ДТЕК «Східенерго» на період до 2020 року передбачена модернізація енергоблоків.

ДП «Севєродонецька ТЕЦ» заплановано здійснити заходи з реконструкції та переведення виробничих потужностей на використання дешевого палива – вугільної суміші.

Зусилля енергопостачальних підприємств ТОВ «Луганське енергетичне об'єднання» та Луганська філія ДП «Регіональні електричні мережі» будуть спрямовані на будівництво нових повітряних ліній, модернізацію виробничих та розподільчих потужностей.

**В газовій промисловості** в 2017 році на ремонтні роботи інфраструктури газопостачання планується внести 11 млн грн. Також за умови розблокування рахунків ПАТ «Луганськгаз» підприємство матиме змогу вести фінансово-економічну діяльність в повному обсязі. Інвестиційна діяльність ПАТ «Луганськгаз» реалізується відповідно до вимог Національної комісії, що здійснює регулювання у сфері енергетики та комунальних послуг України та при наявності власних джерел фінансування.

У 2017 році в житлове будівництво прогноз залучених інвестиційних ресурсів, з урахуванням бюджетних коштів на кредитування населення в межах регіональних програм житлового будівництва, очікується на рівні 53,0 млн грн.

Заплановано ввести в експлуатацію 15,2 тис. кв. м загальної площі житла (2016 рік – 10,6 тис. кв. м), у тому числі 7,0 тис. кв. м за діючими програмами житлового будівництва. Передбачається завершити будівництво 3-х багатоквартирних житлових будинків, а саме:

- 16-ти квартирний житловий будинок з мансардним та цокольним поверхами по вул. Вілесова, мкр. 80, м. Северодонецьк, загальною площею житла 1029 кв. м;

- реконструкція будівлі корпусу допоміжних приміщень під багатоквартирний житловий будинок для медичних працівників за адресою: квартал Новоселів, 1а, смт Троїцьке Троїцького району, загальною площею житла 650 кв. м;

- будівництво 3-х поверхового 18-ти квартирною житлового будинку для медичних працівників пров. Промисловий, 11, м. Сватове Луганської області, загальною площею житла 1561,5 кв. м.

З метою створення комфортних умов для проживання внутрішньо переміщених осіб, військовослужбовців та соціально незахищених верств населення планується виконати реконструкцію частини гуртожитку по вул. Студентська, 28А, м. Рубіжне кошторисною вартістю 3861,8 тис. грн, загальною площею житла 768 кв. м.

#### **Бюджетні інвестиції**

Основною метою бюджетних інвестицій є інвестиційне забезпечення розвитку реального сектору економіки та соціальної сфери. Передбачається інвестування коштів в формування такої системи надання суспільних послуг, яка б забезпечувала високий рівень соціально-економічного розвитку, матеріально-технічної бази соціальної сфери, підвищувала матеріальний добробут населення.

У 2017 році істотний ресурс регіон розраховує отримати з Державного бюджету, за передбаченими в ньому бюджетними програмами:

- субвенцію з державного бюджету місцевим бюджетам на здійснення заходів щодо соціально-економічного розвитку окремих територій – 1000,0 млн грн;

- субвенцію з державного бюджету місцевим бюджетам на формування інфраструктури об'єднаних територіальних громад – 1500,0 млн грн;

- державний фонд регіонального розвитку – 6,5 млрд грн.

На засіданні обласного штабу з питань, пов'язаних з відновленням інфраструктури та життєдіяльності населених пунктів Луганської області був затверджений Генеральний план відбудови інфраструктури населених пунктів, пошкоджених або зруйнованих в результаті збройного конфлікту, до якого увійшли 7127 об'єктів, сума збитків яких складає 8,6 млрд грн.

**Генеральний план відбудови інфраструктури населених пунктів  
Луганської області**


	млн грн
<b>ВСЬОГО ( 7 127 об'єктів)</b>	<b>8636,5</b>
Об'єкти житлового фонду (6499, з них 471 – зруйновані, 6028 – пошкоджені)	630,8
Інженерні мережі (водовідведення, водопостачання, газопостачання, електропостачання, теплопостачання (72))	351,6
Заклади охорони здоров'я (25)	61,0
Навчальні заклади (вищі, середні, дошкільні навчальні заклади (44))	355,2
Заклади культури та спорту (19)	47,6
Заклади соціального захисту (7)	54,0
Об'єкти промисловості (16)	1707,3
Дороги та мостові споруди (344)	5272,1
Адміністративні будівлі (27)	104,3
Інші (74)	52,6

При наявності достатнього обсягу фінансування заплановано проведення капітальних ремонтів, реконструкцій, будівництва навчальних закладів, лікарень, поліклінік, заходів по покращенню житлово-комунального господарства тощо, що у свою чергу призведе до покращення соціально-економічного стану регіону та задовольнить і вирішить нагальні потреби населення у професійному медичному обслуговуванні, освіті, наданні житлово-комунальних та соціальних послуг.

У 2017 році продовжиться співпраця з міжнародними організаціями на основі системного підходу, відповідно до плану гуманітарного реагування з метою вирішення найбільш актуальних проблем області.

Продовжиться реалізація Програми ПРООН з відновлення та розбудови миру, проектів міжнародної технічної допомоги: «Населення, що постраждало внаслідок конфлікту», виконавцем якого є міжнародна неурядова організація «Mercy Corps», «Верховенство закону та правосуддя для громад у потерпілих від конфлікту районах України», «Відновлення врядування та примирення в охоплених конфліктом громадах України» Програми Розвитку ООН та інші проекти, які на цей час проходять процедуру державної реєстрації.

### Іноземні інвестиції



**Рис. 6.2.1. Обсяги прямих іноземних інвестицій, млн дол. США**

приріст обсягу іноземних інвестицій на 5 %, тобто до 501,0 млн дол. США завдяки покращенню інвестиційного клімату та активізації інвестиційної діяльності з боку іноземних інвесторів.

#### Основні проблеми:

- непривабливий інвестиційний клімат регіону через тривалість військового конфлікту, незадовільний стан інфраструктури тощо;
- брак власних коштів підприємств для інвестування інноваційних проектів;
- відсутність вагомих джерел наповнення бюджету розвитку на рівні місцевих бюджетів;
- недостатність фінансування з бюджетів всіх рівнів на реалізацію програм житлового будівництва.

#### Основні пріоритети:

- створення умов для залучення інвестицій та їх ефективного використання;
- сприяння залученню ресурсів різного рівня, у т.ч. бюджетних коштів на реалізацію проектів і програм інвестиційного спрямування.

#### Основні завдання:

- підвищення інвестиційної привабливості області, активізація процесів залучення інвестиційних ресурсів на розвиток регіону;
- збільшення обсягу капітальних інвестицій за рахунок усіх джерел фінансування;
- сприяння розробленню містобудівної документації на місцевому рівні згідно з вимогами Закону України «Про регулювання містобудівної діяльності»;
- сприяння збільшенню обсягів будівництва житла з метою покращення житлових умов мешканців області, у тому числі внутрішньо переміщених осіб;
- створення системи ефективного залучення інвестицій на розвиток інфраструктури;
- формування привабливого інвестиційного іміджу області;
- використання можливостей міжнародних програм для соціально-економічного розвитку регіону.

Залучення іноземних інвестицій в економіку регіону можливе за умови стабілізації економіки та фінансової системи, активізації євроінтеграційних процесів в Україні, забезпечення сталого соціально-економічного розвитку регіону та привабливих умов ведення бізнесу. На кінець 2017 року прогнозується



**Очікувані результати:**

- збільшення обсягу прямих іноземних інвестицій до 501,0 млн дол. США;
- введення в експлуатацію 15,2 тис. кв. м загальної площі житла.

**6.3. Закупівля продукції (товарів, робіт, послуг) для регіональних потреб**

У 2015 році Кабінетом Міністрів України було прийнято розпорядження від 20.05.2015 № 501-р «Про реалізацію пілотного проекту щодо впровадження процедури електронних закупівель товарів», що дозволило перевести частину держзакупівель в електронну форму, та запустити пілотний проект ProZorro.

З 1 серпня 2016 року введено в дію Закон України «Про публічні закупівлі» для всіх замовників закупівель, метою якого є забезпечення ефективного та прозорого здійснення закупівель, створення конкурентного середовища у сфері публічних закупівель, запобігання проявам корупції у цій сфері, розвиток добросовісної конкуренції.

**Основні проблеми:**

- значні трудові витрати замовника та учасників процедур закупівель;
- тривалість процедур закупівель;
- зміни у нормативній базі, які не мають відпрацьованого механізму реалізації.

**Основні пріоритети:**

Забезпечення раціонального використання державних коштів, справедливої конкуренції між учасниками торгів та запобігання корупційним явищам у сфері державних закупівель.

**Основні завдання:**

- здійснення закупівель товарів, послуг за бюджетні кошти через електронну систему ProZorro;
- посилення контролю за дотриманням законодавства при здійсненні державних закупівель;
- сприяння розвитку конкурентного середовища в регіоні;
- удосконалення системи координації та планування держзакупівель;
- впровадження аудиту у сферу державних закупівель;
- розвиток інформаційних технологій у сфері державних закупівель.

**Очікувані результати:**

Забезпечення раціонального використання державних коштів, справедливої конкуренції між учасниками торгів.

#### **6.4. Реалізація державних цільових та регіональних програм**

Протягом 2016 року в Луганській області реалізовувалося 39 регіональних цільових програм, з яких 14 затверджено у поточному році. За підсумками року термін дії закінчується по 11 програмам.

У 2017 році діючі програми будуть переглянуті з метою скорочення та оптимізації їх заходів, приведення у відповідність до реальних можливостей бюджетного фінансування.

##### **Основні проблеми:**

– передбачені обсяги фінансування більшості програм не підкріплені можливостями бюджетів.

##### **Основні пріоритети:**

– забезпечення системного програмного підходу до вирішення актуальних проблемних питань області;

– забезпечення раціонального використання бюджетних коштів, матеріально-технічних, інших ресурсів.

##### **Основні завдання:**

– перегляд регіональних програм з метою скорочення й оптимізації їх заходів.

##### **Очікувані результати:**

– забезпечення досягнення цілей діючих регіональних цільових програм;  
– реалізація заходів регіональних цільових програм, запланованих на 2017 рік.

## 7. РОЗВИТОК РЕАЛЬНОГО СЕКТОРУ ЕКОНОМІКИ

### 7.1. Структурні зміни

З метою забезпечення податкових надходжень, уникнення загострення соціальної напруженості через затримку бюджетних виплат, особлива увага зосереджена на ефективному використанні промислового потенціалу з подальшим відновленням сталої роботи промислового комплексу області.

#### Основні проблеми:

- нераціональна, зосереджена на декількох галузях структура промислового виробництва;
- низька частка галузей з високою доданою вартістю продукції, яка виробляється;
- низька інвестиційна привабливість підприємств.

#### Основні пріоритети:

Розвиток галузей економіки з високою доданою вартістю вироблюваної продукції.

#### Основні завдання:

- створення умов для модернізації виробництва;
- збільшення випуску товарів на внутрішній ринок;
- сприяння збільшенню інвестицій у малий та середній бізнес.

#### Очікувані результати:

Реалізація завдань структурних змін відбуватиметься за рахунок коштів, передбачених на фінансування державних і регіональних програм розвитку в Державному бюджеті України, місцевих бюджетах, за рахунок власних ресурсів суб'єктів господарювання, залучених коштів інвесторів та інших джерел фінансування.

### 7.2. Паливно-енергетичний комплекс

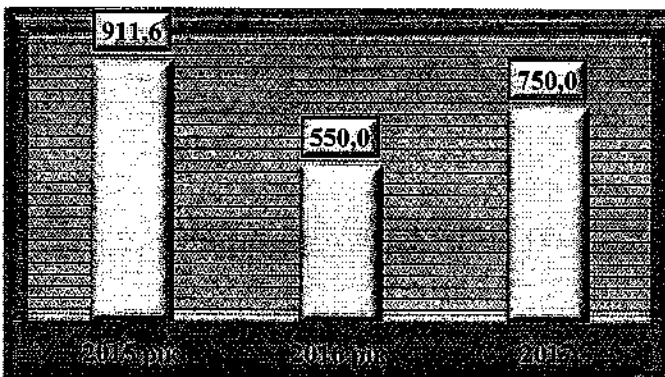



Рис. 7.2.1. Динаміка обсягів видобутку та виробництва вугілля, млн тонн

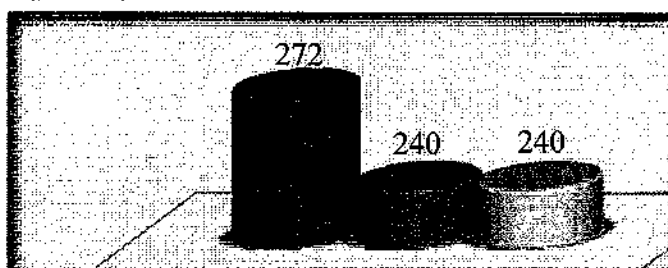
#### Вугільна галузь

Головна мета розвитку вугільної промисловості області у 2017 році полягає в реальній можливості задіяння потенціалу галузі задля прискорення соціально-економічного зростання області та посилення енергетичної безпеки держави. На 2017 рік заплановано видобути 750 тис. тонн (ДП «Первомайськвугілля» та ПАТ «Лисичанськвугілля»).



**Рис. 7.2.2. Динаміка виробництва електроенергії, млн кВт/рік**

У 2017 році заплановано відновлення роботи основних енергоємних підприємств та збільшення обсягів споживання електроенергії до 2650 млн кВт/год. Для з'єднання регіону з Об'єднаною енергетичною системою України прийнято рішення про будівництво ПС 500 кВ «Кремінська» із заходами ПЛ 500 кВ «Донська-Донбаська» та ПЛ 220 кВ «Кремінська-Ювілейна». Замовник будівництва – ДП «НЕК «Укренерго». Ведеться розробка ТЕО проекту.



**Рис. 7.2.3. Видобуток природного газу, млн куб. м**

### **Електроенергетична галузь**

Єдиним джерелом енергозабезпечення регіону є відокремлений підрозділ «Луганська ТЕС» ТОВ ДТЕК «Східенерго» (на станції із 6 енергоблоків 3 знаходяться в роботі з видачею навантаження 450 МВт/добу, по 150 МВт/добу кожний).

**Газова промисловість.** У зв'язку із консервацією свердловин та зменшенням обсягів видобутку газу за результатами 2016 року очікується видобування газу на рівні 240 млн м<sup>3</sup>, що становить 88,2 % до 2015 року. На 2017 рік прогнозується видобування газу на рівні 2016 року.

В цілому по галузі обсяг реалізованої продукції на 2017 рік заплановано – 1350,0 млн грн. Збільшення обсягів реалізації природного газу можливе в разі припинення антитерористичної операції та стабільної роботи підприємств газової галузі.

### **Енергоефективність та енергозбереження**

У 2017 році на виготовлення проектно-кошторисної документації щодо реалізації заходів, спрямованих на раціональне та ощадливе використання енергоресурсів в бюджетній сфері будуть спрямовані кошти в сумі 35,3 млн грн та взято до опрацювання 171 об'єкт бюджетної сфери.

Програмою енергозбереження для населення Луганської області на 2015-2018 роки передбачено збільшення обсягів кредитування до 40 млн грн, та виділення з обласного бюджету на відшкодування процентних ставок 1,7 млн грн.

### **Основні проблеми:**

– напружена ситуація в регіоні через проведення антитерористичної операції, не дає можливості стабільно працювати більшості промислових підприємств;

– через арешт рахунків ПАТ «Луганськгаз», унеможливує ведення фінансово-господарської діяльності, в тому числі фінансування відновлювальних та будівельних робіт;

- традиційно висока енергоємність валового регіонального продукту, яка негативно впливає на рівень собівартості продукції (товарів, послуг), знижує її конкурентоспроможність на внутрішньому та зовнішньому ринках;
- нераціональна структура паливно-енергетичного балансу регіону, в якому значну частину займають імпортовані енергоресурси, насамперед газова складова;
- недостатній рівень впровадження енергоменеджменту на підприємствах та територіях;
- неефективне енергетичне устаткування морально застаріле, фізично зношене та постраждале від бойових дій, призводить до значних невиробничих втрат.

### **Основні пріоритети:**

- підвищення рівня енергетичної безпеки області шляхом з'єднання з Об'єднаною енергетичною системою України та будівництва нових повітряних ліній;
- забезпечення ефективного функціонування діючої системи розподільних електромереж області для надійного та якісного постачання електроенергії споживачам всіх категорій;
- подальший розвиток потужностей енергетичного комплексу, реконструкція та модернізація виробничого устаткування з впровадженням енергозберігаючих технологій та обладнання;
- зменшення виробничо-технологічних втрат електроенергії на всіх ланках її використання;
- забезпечення ефективного функціонування діючої системи газопроводів області для надійного постачання природного газу споживачам всіх категорій;
- збільшення видобування власного природного газу та розвиток потужностей газовидобувних підприємств.

### **Основні завдання:**

- створення умов для забезпечення стабільного та надійного енергопостачання всіх категорій споживачів та підвищення ефективності роботи підприємств енергетики;
- сприяння залученню інвестицій на підприємства енергетики та впровадженню новітніх розробок, які забезпечать підвищення технічних та технологічних показників ефективності використання устаткування;
- сприяння залученню інвестицій на подальший розвиток газовидобування в області та якісне газопостачання різним категоріям споживачів природного газу;
- створення умов для забезпечення безаварійної роботи об'єктів електроенергетики області;
- створення умов для скорочення споживання традиційних видів енергоресурсів, насамперед імпортованого природного газу;

- сприяння зниженню технологічних й комерційних втрат при передачі електроенергії споживачам;
- сприяння забезпеченню стабільного газопостачання всіх категорій споживачів області за умов своєчасної оплати вартості використаного природного газу й послуг з його постачання і транспортування магістральними та розподільчими газопроводами;
- створення умов для забезпечення повних та своєчасних розрахунків всіма категоріями споживачів.

### Очікувані результати

Таблиця 7.2.1.

Показники	2015 рік	2016 рік очікуване	2017 рік прогноз	2017 рік до 2016 року, %
Обсяг вироблення електроенергії, млн кВт/г	2829,7	3278,55	3800,0	115,9
Обсяг реалізації електроенергії в ДП «Енергоринок», млн грн	3055,4	3890,0	4500,0	115,7
Обсяг споживання електроенергії, млн кВт/г	2267,8	2207,9	2650,0	120,0
Обсяги видобутку природного газу, млн куб м*	272,2	240	240	100
Обсяги реалізованого природного газу, млн м <sup>3</sup>	1030	1300	1350	103,8

### 7.3. Промисловість




Рис. 7.3.1. Динаміка обсягу реалізованої продукції (робіт, послуг), млрд грн

У 2017 році реалізація Державної програми розвитку вітчизняних промислових підприємств з урахуванням потреб внутрішнього споживання надасть можливість збільшити індекс промислової продукції до 106,0 % та обсягів реалізації до 32 млрд грн.

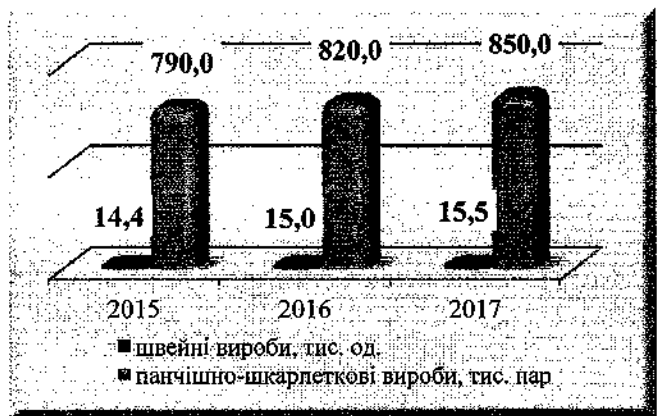
*Хімічна промисловість* є однією з пріоритетних у господарському комплексі Луганської області та має достатній рівень виробничих потужностей для забезпечення потреб України у профільній продукції.

Потужним резервом розвитку хімічної галузі є виведення на сталу роботу ПрАТ «Северодонецьке об'єднання «АЗОТ» з відновленням виробництва аміаку. При сталій роботі підприємства середньомісячні обсяги виробництва дорівнюватимуть 550-620 млн грн, річні обсяги бюджетних відшкодувань – 350-400 млн грн.

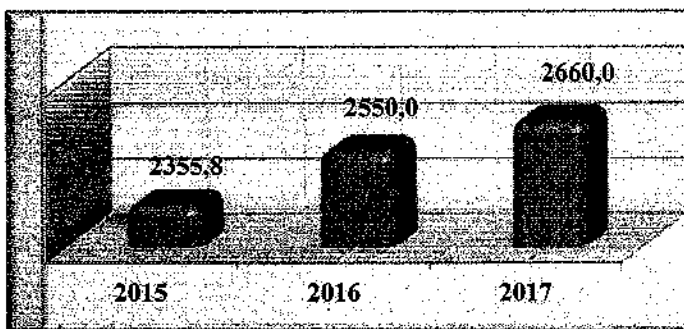
Враховуючи перспективи запуску зазначеного виробництва, зокрема за рахунок підключення когенераційної установки, забезпечення сталого енергопостачання прогнозний показник індексу промислової продукції по галузі у 2017 рік складатиме 106 % та буде реалізовано товарної продукції на 2,6 млрд грн.

**Легка промисловість.** За прогнозом індекс промислової продукції у 2017 році складе 105,5 % та планується реалізувати продукції на суму 71 млн грн, що на 1,0 млн грн більше, ніж у 2016 році.

На покращення ситуації у галузі сприяє розширення виробництв та збільшення обсягів виробництва ТОВ «Рубіжанська панчішна мануфактура» та ТОВ «Старобільська швейна фабрика».



**Рис. 7.3.2.** Динаміка виробничого стану підприємств легкої промисловості.



**Рис. 7.3.3.** Динаміка обсягу реалізації продукції целюлозно-паперової промисловості, млн грн.

У 2017 році індекс промислової продукції **целюлозно-паперової промисловості** планується на рівні 104,4 %, обсяг реалізації продукції становитиме 2660,0 млн грн, що на 4,3 % більше ніж очікуваний у 2016 році. Збільшення обсягів виробництва відбудеться за рахунок сталої роботи ПАТ «Рубіжанський картонно-тарний комбінат».

На підприємстві подовжується модернізація виробництва з заміною обладнання для зниження енерговитрат, на що буде вкладено майже 26 млн грн інвестицій власного рахунку.

Індекс промислової продукції **харчової промисловості** на 2017 рік, прогнозується на рівні 103,8 %. Спостерігається збільшення обсягів виробництва майже всіх продуктів харчування.

#### **Основні проблеми:**

- руйнація мереж енерго- та газопостачання в ході бойових дій на території області;
- втрата вітчизняних ринків збуту продукції через неможливість конкурувати з більш дешевою продукцією з Білорусії та Росії; відсутність квот на ввіз імпортової продукції (бензину, дизельного палива);
- відсутність диференційованої акцизної політики, яка враховувала б якість продукції;
- наявність значної суми невідшкодованого державою податку на додану вартість при здійсненні експортних операцій;
- відсутність ефективних інвесторів.

**Основні пріоритети:**

- сприяння нарощуванню обсягів виробництва на підприємствах усіх форм власності та освоєння нових видів конкурентоспроможної продукції на рівні світових зразків, підвищення її якості;
- створення умов для розширення виробничої кооперації.

**Основні завдання:**

- створення передумов для збільшення обсягів виробництва та покращання фінансово-економічного стану підприємств;
- розвиток внутрішньообласної та міжгалузевої кооперації.

**Очікувані результати:**

За прогнозом на 2017 рік індекси промислової продукції по основних галузях наведені в таблиці 7.3.1.

**Таблиця 7.3.1.****Темпи росту обсягів продукції промислового виробництва**

	<b>2016 рік</b>	<b>2017 рік (прогноз)</b>
Темпи росту обсягів промислового виробництва – усього, %	150,0	106,0
у тому числі:		
Добувна промисловість	49,0	101,0
Переробна промисловість - усього	150,0	106,0
у тому числі:		
харчова промисловість	103,0	103,8
легка промисловість	130,0	105,5
целюлозно-паперова промисловість, поліграфічна промисловість, видавнича справа	107,6	104,4
Хімічна і нафтохімічна промисловість	105,0	106,0
Металургія і обробка металів	280,0	104,5
Машинобудування	140,0	110,0
Виробництво і розподіл електроенергії, газу і води	130,0	115,0



#### 7.4. Агропромисловий комплекс

За прогностичними розрахунками у 2017 році виробництво валової продукції сільського господарства усіма категоріями господарств, на території підконтрольній українській владі, складе 4161,8 млн грн, що на 1,4 % більше рівня 2016 року. Збільшення обсягів валової продукції буде досягнуто за рахунок виробництва рослинницької продукції.

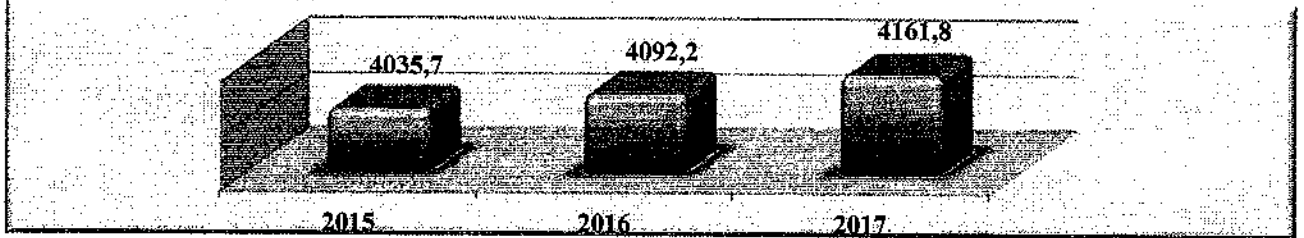


Рис. 7.4.1. Виробництво валової продукції сільського господарства, млн грн

Під урожай 2016 маркетингового року усіма категоріями господарств посіяно 240,0 тис. га озимих культур на зерно (на рівні минулого року), в тому числі: озимої пшениці – 235,0 тис. га, озимого ячменю – 3,1 тис. га, жито – 1,9 тис. га.

У 2017 році прогнозується отримати 1086,4 тис. тонн зернових та зернобобових культур, що на 12,8 тис. тонн більше рівня 2016 року, картоплі – 220,0 тис. тонн (на 6,0 тис. тонн більше), овочів – 168,0 тис. тонн (на 3,0 тис. тонн більше).




Рис.7.4.2. Виробництво основних видів сільськогосподарських культур, тис.тонн

На 2017 рік прогнозується збільшення поголів'я худоби та птиці: 58,5,0 тис. голів ВРХ (збільшення на 0,9 %), у тому числі корів 29,5 тис. голів (збільшення на 1,7 %); 68,0 тис. голів свиней (збільшення на 6,2 %), 29,2 тис. голів овець та кіз (збільшення на 6,2 %), 1000,0 тис. голів птиці (збільшення на 1,9 %).

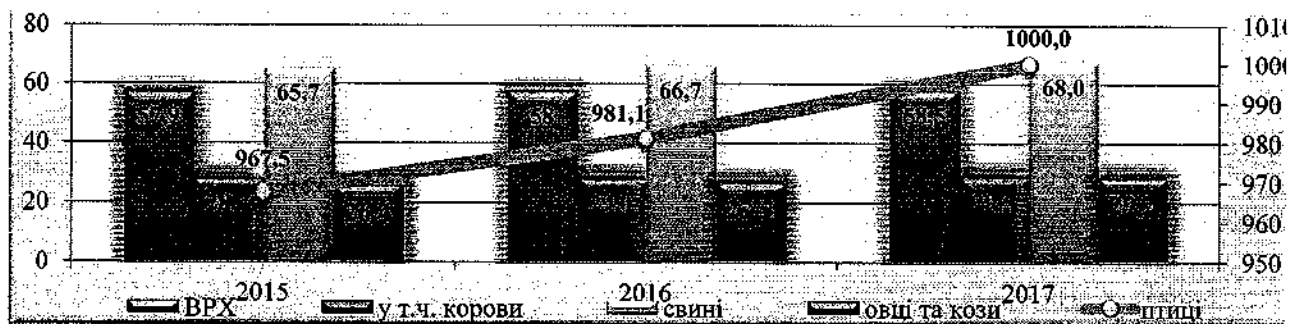


Рис. 7.4.3. Поголів'я худоби та птиці, тис. голів

У 2017 році очікується виробництво м'яса в живій вазі до 33,1 тис. тонн, молока – до 162,3 тис. тонн, яєць – до 126,5 млн. шт. Зростання планується одержати за рахунок зміцнення племінної бази в тваринництві, нарощування чисельності поголів'я ВРХ.

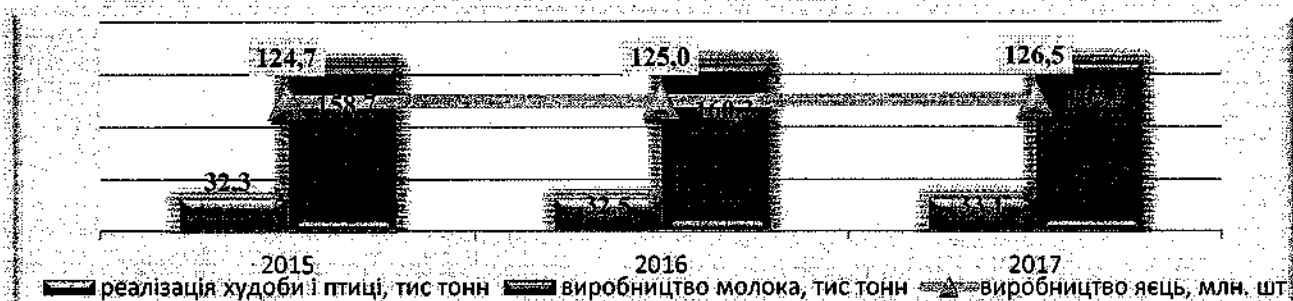


Рис. 7.4.4. Виробництво основних видів продукції галузі тваринництва

#### **Основні проблеми:**

- малоефективна державна фінансова підтримка галузі тваринництва, рослинництва;
- низькі закупівельні ціни на продукцію сільського господарства;
- логістичні втрати пов'язані з відсутністю залізничного сполучення та якісних доріг;
- відсутність сучасного м'ясопереробного підприємства;
- відсутність забійних площадок для тварин.

#### **Основні пріоритети:**

- стимулювання виробництва власної конкурентоспроможної сільськогосподарської продукції;
- сприяння розширенню системи вирощування, зберігання та переробки продукції овочівництва;
- формування самодостатнього продовольчого ринку.

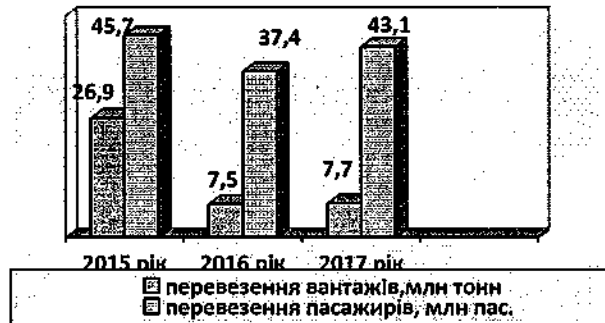
#### **Основні завдання:**

- сприяння оновленню та техніко-технологічному переоснащенню підприємств агропромислового комплексу;
- забезпечення цінової стабільності та товарної наповненості на продовольчому ринку області;
- будівництво та реконструкція тваринницьких ферм і комплексів;
- сприяння створенню та функціонуванню обслуговуючих кооперативів та інших об'єднань;
- сприяння зменшенню транспортних витрат сільгосптоваровиробникам при реалізації продукції рослинництва.

#### **Очікувані результати:**

- збільшення валової продукції сільського господарства на 1,4 %, у тому числі: продукції рослинництва – на 1,5 %;
- продукції тваринництва – на 2,0 %.

## 7.5. Транспорт і зв'язок



**Рис. 7.5.1. Динаміка перевезення вантажів та пасажирів**

транспортом – 1,6 млн осіб (114,3 %), автомобільним – 13,3 млн осіб (113,7 %). Збільшення обсягів перевезень як вантажних так і пасажирських зумовлено стабілізацією ситуацією у районах на лінії розмежування.

У 2017 році прогнозується:

– перевезення вантажів в обсязі 7,7 млн тонн, що становитиме 102,7 % до рівня 2016 року, в тому числі залізничним транспортом – 5,6 млн тонн (101,8 %), автомобільним – 2,1 млн тонн (105,0 %);

– перевезення пасажирів в обсязі 43,1 млн осіб, або 109,4 % до рівня 2016 року, в тому числі залізничним

### Основні проблеми:

- проведення антитерористичної операції на території Луганської області;
- застарілий рухомий склад пасажирського транспорту;
- низький рівень використання транзитного потенціалу області;
- невідповідність транспортної інфраструктури сучасним вимогам;
- низька пропускна спроможність доріг національного значення;
- збитковість транспортних підприємств через надання численних пільг на проїзд в умовах недостатнього бюджетного фінансування;
- збитковість транспортних підприємств через перевезення пільгових категорій пасажирів в умовах відсутності компенсаційних виплат;
- відокремленість залізничної гілки «Кіндрашівська-Нова–Лантратівка» від залізничних шляхів України.
- обмеженість доступу населення до мережі Інтернет у сільській місцевості.

### Основні пріоритети:

- забезпечення максимального використання транзитного потенціалу області;
- сприяння розвитку сучасної транспортної інфраструктури;
- сприяння розбудові технологічної інфраструктури мережі Інтернет та доступу до неї споживачів у сільській місцевості;
- збереження існуючої мережі автомобільних доріг загального користування;
- використання транспортного потенціалу залізничної гілки «Кіндрашівська-Нова–Лантратівка» у оптимізації вантажних і пасажирських перевезень в масштабах регіону та України в цілому.

### Основні завдання:

- забезпечення розвитку сучасної транспортної інфраструктури;
- підвищення рівня якості транспортного обслуговування;

- організація перевезень пасажирів на постійних приміських та міжміських внутрішньообласних автобусних маршрутах;
- сприяння розбудові технологічної інфраструктури мережі Інтернет та мереж доступу до неї споживачів у сільській місцевості;
- підвищення рівня якості зв'язку;
- реалізація заходів, передбачених Регіональною цільовою програмою дорожнього будівництва у Луганській області на 2016-2019 роки.

Для розбудови та поліпшення інфраструктури буде реалізовано 9 проектів за рахунок коштів державного фонду регіонального розвитку, з яких: ремонт доріг 6 проектів на суму 39,9 млн грн, капітальний ремонт мостів 3 проекти на суму 16,2 млн грн.

Реалізація заходів Регіональної цільової програми дорожнього будівництва у Луганській області на 2016-2019 роки передбачає оновлення протягом чотирьох років спецтехніки дорожньо-експлуатаційних організацій, що дозволить належним чином проводити роботи з утримання та ремонту дорожньої інфраструктури.

На 2017 рік Програмою передбачено проведення робіт з відновлення інфраструктури на дорогах загального користування державного значення, що зв'язують районні центри Луганщини та область з іншими регіонами України, проведення капітального ремонту 6 мостів, зруйнованих внаслідок бойових дій, розробка техніко-економічного обґрунтування, проектно-кошторисної документації і початок робіт з будівництва залізничної гілки «Сватове-Білокуракине», яка з'єднає залізницю «Кіндрашівська-Нова-Лантратівка» (Старобільська ділянка) з залізницями України.

#### **Очікувані результати:**

- збільшення перевезень вантажів на 2,7 %, пасажирів на 9,4 %, у т. ч. залізничним транспортом – на 14,3 %, автомобільним – на 13,7 %;
- підвищення транзитного потенціалу області;
- підвищення рівня якості транспортного обслуговування;
- підвищення рівня якості надання послуг з перевезення пасажирів з обмеженими фізичними можливостями у міському транспорті;
- спрощення доступу до мережі Інтернет, підвищення рівня інформатизації населення, шкіл, інших навчальних та соціальних закладів, насамперед у сільській місцевості;
- покращення транспортно-експлуатаційного стану доріг, що зв'язують область з іншими регіонами України та районними центрами між собою, а також підвищення транзитного потенціалу області.

### **7.6. Науково-технічна сфера**

#### **Основні проблеми:**

- недостатня фінансова підтримка науково-технічної сфери;
- відсутність законодавчої бази для використання спеціальних фондів при фінансуванні наукових робіт в галузі енергозбереження, екології, охорони праці тощо;

– відсутність пільгового оподаткування при освоєнні інноваційних проектів.

**Основні пріоритети:**

Зростання інноваційного потенціалу економіки регіону.

**Основні завдання:**

Оновлення матеріально-технічної, науково-дослідницької бази наукових установ області.


**Очікувані результати:**

Впровадження нових технологічних процесів та інноваційних видів продукції.

**7.7. Виробництво споживчих товарів та послуг**


Розвиток споживчого ринку області направлено на забезпечення продовольчої безпеки, ефективне функціонування товарного ринку і задоволення попиту населення в продукції продовольчого, непродовольчого призначення і послугах побутового обслуговування.

За рахунок стабілізації ситуації в країні, реформування економіки в цілому, зваженої економічної та фінансової політики з'явиться можливість стабілізувати ситуацію і на споживчому ринку області, внаслідок чого темп зростання обороту роздрібної торгівлі у 2017 року порівняно з попереднім роком прогнозується на рівні 108,1 % та складе 9942,5 млн грн.



**Рис. 7.7.1. Динаміка показників обсягу обороту роздрібної торгівлі**

Обсяг послуг, реалізованих споживачам підприємствами сфери послуг у 2017 році становитиме 2,7 млрд. грн, що у фактичних цінах на 8,1 % більше, ніж у 2016 році.



**Рис. 7.7.2. Динаміка обсягу реалізованих послуг, млрд. грн**

**Основні проблеми:**

- невідповідність законодавства України у сфері внутрішньої торгівлі законодавству Європейського Союзу, найкращим практикам та стандартам країн – членів Європейського Союзу в цій сфері;
- неузгодженість і суперечливість регуляторних норм та документів, що регламентують провадження господарської діяльності у сфері торгівлі;
- наявність стихійної несанкціонованої торгівлі;
- надходження на споживчий ринок фальсифікованих товарів та недоброякісних продуктів харчування.

**Основні пріоритети:**

- збереження та розширення мережі підприємств роздрібної торгівлі;
- ліквідація несанкціонованої торгівлі;
- створення сприятливих умов для продажу продукції безпосередньо виробниками, у тому числі сільськогосподарської шляхом проведення ярмаркових заходів;
- підтримка місцевих товаровиробників у розвитку та насиченню споживчого ринку області конкурентоспроможними високоякісними товарами власного виробництва, розширення їх фірмової торговельної мережі.

**Основні завдання:**

- сприяння активізації роботи щодо недопущення надходження на споживчий ринок області незаконно ввезених, недоброякісних продуктів харчування та алкогольних напоїв, дотриманню законодавства щодо захисту прав споживачів та правил торгівлі;
- сприяння забезпеченню насичення торговельної мережі області товарами місцевих товаровиробників,
- сприяння забезпеченню населення області якісними товарами місцевого виробництва за доступними цінами.

**Очікувані результати:**

- запобігання надходженню на споживчий ринок неякісних, фальсифікованих та небезпечних для життя і здоров'я людей товарів; впорядкування розміщення дрібно-роздрібної мережі, відсутність несанкціонованої торгівлі;
- насичення торговельної мережі області товарами місцевих виробників, збільшення обсягу обороту роздрібної торгівлі на 8,1 % (у фактичних цінах);
- надання можливості населенню придбавати товари місцевого виробництва безпосередньо у товаровиробників;
- зниження роздрібних цін на продукцію місцевого виробництва.

## 8. ЗОВНІШНЬОЕКОНОМІЧНА ДІЯЛЬНІСТЬ

У 2017 році прогнозується підвищення вартісних показників зовнішньоторговельного балансу області: зовнішньоторговельний оборот товарів прогнозується на рівні 881,5 млн дол. США, що на 6,6 % більше, ніж у 2016 році. При цьому експорт становитиме 486,3 млн дол. США, імпорт – 395,2 млн дол. США, що більше показників 2016 року на 6,1 % та на 7,2 % відповідно.

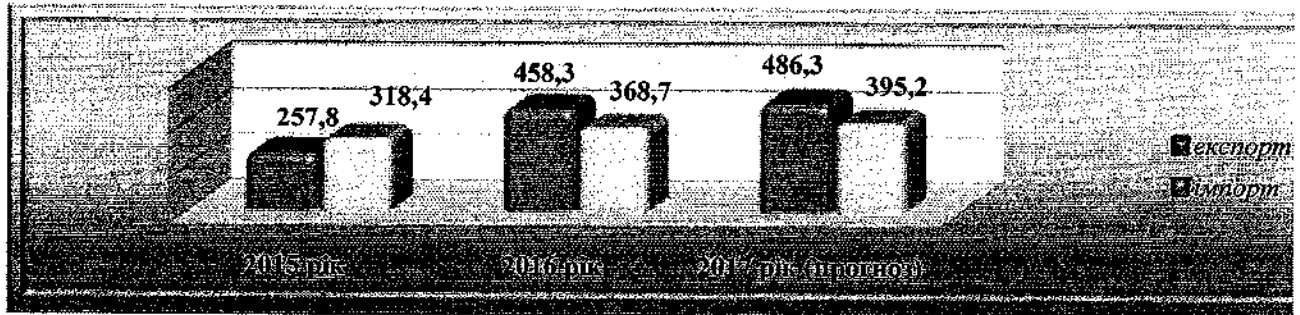


Рис. 8.1. Обсяги зовнішньої торгівлі, млн дол. США

Коефіцієнт покриття експортом імпорту у 2017 році прогнозується на рівні 1,23, що на 0,01 більше показника 2016 року.

У 2017 році не прогнозується значних змін в перерозподілі між товарними групами в зовнішній торгівлі відносно 2016 року, що пов'язано зі структурою частини промислового комплексу, яка залишилась на контрольованій українською владою території області, та діяльністю підприємств, які розташовані на неконтрольованій українською владою території області, та перереєструвалась на контрольованих територіях (особливо це стосується ПАТ «Алчевський металургійний комбінат», ПАТ «Луганськтепловоз» та ін.).

Основними суб'єктами зовнішньоекономічної діяльності області на цей час залишається низка великих та середніх підприємств області. Серед цих підприємств провідними експортерами є: ПАТ «Рубіжанський картонно-тарний комбінат», ТОВ фірма «Промінвест Пластик», ТОВ «Утек-Мод», ТОВ «НВП «Зоря», ТОВ «ДТЕК Східенерго», ТОВ «Лізинг Інвест», ТОВ «Сватівська олія», ТОВ «Кларіант Україна», ТОВ «НВО «Северодонецький Склопластик», ТДВ «Лисичанський желатиновий завод», а також підприємства, які перереєстровані на контрольованій українською владою території області. При діючій динаміці промислового виробництва зазначеними підприємствами прогнозується зростання експорту товарів у 2017 році на 6,1 %. При цьому обсяги імпорту області в 2017 році зростуть на 7,2 % внаслідок збільшення обсягів сировинного імпорту з боку товаровиробників, попиту на проміжні товари для виробництва кінцевої продукції та потреб споживчого попиту в імпортних виробках.

В структурі експорту перевага буде зберігатись за продукцією металургії, целюлозно-паперової, хімічної промисловості, легкої промисловості, машинобудування, будівельної промисловості, агропромислового комплексу. В структурі імпорту основними видами продукції залишаться мінеральні продукти (переважно природній газ), продукція хімічної промисловості, маса з

деревини, полімерні матеріали, текстильні матеріали та текстильні вироби, будівельні матеріали тощо.

Розвиток відносин з країнами ЄС, міжнародними інституціями сприятиме активізації зовнішніх зв'язків та зовнішньоторговельної діяльності підприємств області. Вихід на нові зовнішні ринки сприятиме розвитку експортної діяльності регіону. Дія автономних торговельних преференцій для низки виробників області при постачанні продукції до країн – членів Європейського Союзу певним чином позначиться на переорієнтації ринків збуту продукції на користь європейського ринку та частково сприятиме відновленню інвестиційної діяльності з боку іноземних інвесторів.

Подальша інтеграція української економіки з ринками країн ЄС сприятиме відновленню та зростанню зовнішньоекономічної діяльності в регіоні, зокрема в агропромисловому комплексі, харчовій, хімічній, целюлозно-паперовій та будівельній промисловості.

Одними з основних чинників розвитку експортного та інвестиційного потенціалу регіону в 2017 році залишається ефективна реалізація економічних реформ у державі, спрямованих на забезпечення макроекономічної стабільності, налагодження зовнішніх зв'язків, стабілізація валютно-кредитної політики Кабінету Міністрів України та Національного банку України, розширення можливості залучення додаткових фінансових ресурсів від міжнародних фінансових організацій, а також завершення антитерористичної операції в регіоні.

#### **Основні проблеми:**

- наявність проблем технологічного та виробничого характеру, транспортного забезпечення у промислових підприємств через проведення у регіоні антитерористичної операції;
- залежність зовнішньоторговельного обороту регіону від діяльності великих промислових підприємств-експортерів, низький рівень залучення підприємств малого та середнього бізнесу до розвитку експортного потенціалу області;
- нестабільна політична та економічна ситуація на традиційних зовнішніх ринках призводить до значних коливань експорту та імпорту області, обмежене коло торговельних партнерів ставить регіональних експортерів у економічну залежність при здійсненні зовнішньоекономічної діяльності.

#### **Основні пріоритети:**

- налагодження та поглиблення багатостороннього ефективного торгово-економічного міжнародного співробітництва;
- сприяння розширенню ринків збуту для суб'єктів зовнішньоекономічної діяльності області;
- залучення суб'єктів малого та середнього бізнесу до розвитку експортного потенціалу області, виробництва нових видів експортної продукції.



**Основні завдання:**

- налагодження та активізація співпраці з країнами ЄС та іншими іноземними партнерами з питань торгово-економічного співробітництва, у тому числі міжнародними донорськими та фінансовими організаціями;
- активізація співпраці з дипломатичними установами, торгівельно-економічними місіями України за кордоном, іноземними торговими та дипломатичними представництвами акредитованими в Україні, міжурядовими комісіями з торговельно-економічного співробітництва;
- активізація співпраці суб'єктів зовнішньоекономічної діяльності з закордонними партнерами, бізнес-асоціаціями, міжнародними програмами тощо для пошуку нових зовнішніх ринків збуту;
- залучення суб'єктів господарювання до експортної діяльності (інформаційна підтримка бізнес кіл щодо умов виходу на зовнішні ринки, допомога місцевим виробникам у пошуку міжнародних бізнес партнерів, інформування місцевих бізнес кіл щодо можливостей участі у міжнародних закупівлях, підвищення кваліфікації управлінських кадрів в питаннях зовнішньоекономічної діяльності).

**Очікувані результати:**

- збільшення зовнішньоторговельного обороту на 6,6 %;
- збільшення обсягу експорту на 6,1 %.

## 9. СОЦІАЛЬНА СФЕРА

### 9.1. Демографічна ситуація

#### **Основні проблеми:**

Зменшення чисельності населення за рахунок різниці понад у 2 рази між кількістю народжуваних та кількістю померлих.

#### **Основні пріоритети:**

– створення умов для поліпшення демографічної ситуації, насамперед зниження смертності та збільшення народжуваності.

#### **Основні завдання:**

– популяризація здорового способу життя;  
– всебічне стимулювання народжуваності шляхом надання соціальних виплат на допомогу сім'ям з дітьми.

#### **Очікувані результати:**

– формування ставлення до здорового способу життя як найвищої моральної цінності людини;  
– створення сприятливих умов для збільшення чисельності народжених на 3,4 %.

### 9.2. Зайнятість населення та ринок праці

#### **Основні проблеми:**

– наявність тіньових відносин у малому та середньому бізнесі при працевлаштуванні незайнятого населення;  
– збільшення рівня безробіття;  
– ускладнене працевлаштування мешканців сільської місцевості, сезонність їх праці;  
– невідповідність професійно-кваліфікаційного рівня осіб, що перебувають на обліку в службі зайнятості, заявленим роботодавцями вакансіям.

#### **Основні пріоритети:**

– використання нових підходів в роботі служби зайнятості, підвищення доступності та якості послуг на ринку праці;  
– підвищення конкурентоспроможності економічно активного населення;  
– забезпечення повної, продуктивної та вільно обраної зайнятості;  
– соціальний захист осіб, у разі настання безробіття.

**Основні завдання:**

- активізація роботи служби зайнятості щодо сприяння працевлаштуванню незайнятих громадян, особливо внутрішньо переміщених осіб та учасників АТО;
- сприяння підвищенню професійного рівня працездатного населення з урахуванням потреб економіки та ринку праці;
- проведення інформаційно-роз'яснювальної роботи серед населення, роботодавців та соціальних партнерів щодо законодавства «Про зайнятість», послуги центрів зайнятості, переваги легальної зайнятості та оплати труда.

**Очікувані результати:**


- забезпечення можливості отримання додаткового джерела доходів для 5,2 тис. осіб безробітного населення, які перебуватимуть на обліку в базових центрах зайнятості Луганської області;
- працевлаштування 200 безробітних осіб шляхом компенсації витрат роботодавцям єдиного соціального внеску та 50 безробітних осіб за рахунок надання одноразової виплати допомоги по безробіттю для започаткування власної справи;
- створення дієвої системи професійної орієнтації на професії, які користуються попитом на ринку праці;
- надання вакансій для шукачів роботи, задоволення роботодавців у якійсній робочій силі.

**9.3. Грошові доходи населення та заробітна плата**

Діяльність обласних органів державної влади у 2017 році буде спрямована на здійснення контролю за дотриманням мінімальних гарантій в сфері оплати праці.

Заплановане запровадження в Україні з 1 січня 2017 року мінімальної заробітної плати у розмірі 3200 грн призведе до відповідного зросту посадових окладів і тарифних ставок.

У зв'язку з цим за підсумками 2017 року очікується зріст розміру середньомісячної заробітної плати на 53,1 %, який складатиме 7595 грн.



**Рис. 9.3.1. Динаміка середньомісячної заробітної плати та заборгованості із виплати заробітної плати**

**Основні проблеми:**

- наявність заборгованості із виплати заробітної плати;

- «тіньова» зайнятість населення;
- виплата заробітної плати «у конвертах».

**Основні пріоритети:**

Забезпечення зростання доходів населення.

**Основні завдання:**

- підвищення рівня заробітної плати;
- сприяння детінізації заробітної плати шляхом легалізації незареєстрованих виплат заробітної плати, легалізації зайнятості
- погашення заборгованості з виплати заробітної плати.

**Очікувані результати:**

- збільшення доходів населення області на 21,7 % до 52,6 млрд грн;
- збільшення розміру середньомісячної заробітної плати по області на 39,4 % до 7595 грн;
- збільшення фонду оплати праці усіх працівників підприємств, установ, організацій по галузях економіки (без малих підприємств) на 50 % до 13,2 млрд грн;
- зменшення заборгованості із виплати заробітної плати на 30 млн грн або на 6,2 % до попереднього року.

**9.4. Соціальне забезпечення**

**Основні проблеми:**

- недостатній обсяг фінансування програм та субвенцій соціального захисту населення з державного бюджету місцевим бюджетам;
- низька правова обізнаність населення в сфері соціального захисту;
- недосконалість кадрового забезпечення системи надання соціальних послуг.

**Основні пріоритети:**

- посилення цільової спрямованості соціальних програм;
- запровадження прогресивної технології обслуговування малозабезпечених громадян;
- забезпечення своєчасного надання усіх видів соціальної допомоги та пільг громадянам, які мають на це право згідно з чинним законодавством.

**Основні завдання:**

- забезпечення населення області якісними та доступними соціальними послугами;
- забезпечення соціального захисту окремих категорій населення в частині надання пільг, субсидій та інших соціальних виплат;
- забезпечення соціального та медичного обслуговування громадян, постраждалих внаслідок Чорнобильської катастрофи.

**Очікувані результати:**

- покращення рівня надання соціальних послуг громадянам, які потребують соціальної підтримки та догляду;
- підвищення обізнаності населення щодо механізму надання соціальних допомог та посилення соціального захисту отримувачів таких допомог;
- підвищення рівня правової обізнаності, вирішення проблем оздоровлення, надання матеріальної підтримки громадянам, які постраждали внаслідок Чорнобильської катастрофи.

Таблиця 9.4.1

**Надання державної соціальної допомоги**

№ з/п	Закон України	2015		2016 очікуване		2017 прогноз	
		кількість отримувачів тис. осіб	сума, млн грн	кількість отримувачів тис. осіб	сума, млн грн	кількість отримувачів тис. осіб	сума, млн грн
1	«Про державну допомогу сім'ям з дітьми»	37,2	451,5	38,6	460,2	40	515,4
2	«Про державну соціальну допомогу малозабезпеченим сім'ям»	3,5	70,8	3,7	106,4	4	119,2
3	«Про державну соціальну допомогу інвалідам з дитинства та дітям-інвалідам»	6,7	78,7	6,8	91,1	7	102,1

Таблиця 9.4.2

**Надання населенню пільг, субсидій та соціальної допомоги**

Показник	2015	2016 очікуване	2017 прогноз
Кількість сімей, які користуються субсидіями на житлово-комунальні послуги, тис. од., млн грн	121 403,9	155 988,4	170 1069,8
% від загальної кількості сімей області	32,5	55,8	61,2
Надання соціальної допомоги, тис. осіб, млн грн	47,4 601,0	49,1 657,7	51 736,7
Стан забезпечення пільгових категорій населення твердим паливом, %	97	100	100
Погашення витрат за надані пільги по різних видах послуг, усього, млн грн	130,9	156,7	169,4
у тому числі:			
- на житлово-комунальні послуги, млн грн	93,4	154,7	167,4
- на тверде паливо та скраплений газ, млн грн	1,8	1,9	2,0

**9.5. Пенсійне забезпечення****Основні проблеми:**

- наявність боргу підприємств, установ та організацій зі сплати страхових внесків до Пенсійного фонду;
- незбалансованість бюджету Пенсійного фонду України.

**Основні пріоритети:**

Своєчасне наповнення бюджету Пенсійного фонду України для сталої та своєчасної виплати пенсій та грошової допомоги, підвищення рівня пенсійного забезпечення.

**Основні завдання:**

- забезпечення в повному обсязі надходження власних коштів до бюджету Пенсійного фонду України та фінансування витрат на виплату пенсій і допомоги;
- проведення інформаційно-роз'яснювальної роботи щодо детінізації доходів та легалізації найманої праці.

**Очікувані результати:**

- відсутність порушень вимог пенсійного законодавства;
- поліпшення платіжної дисципліни роботодавців;
- своєчасна та в повному обсязі виплата призначених пенсій та допомоги понад 350 тис. пенсіонерам.

**9.6. Житлово-комунальне господарство**

З метою організації ефективного управління в сфері виробництва і надання якісних житлово-комунальних послуг, технічного переоснащення, створення конкурентного середовища на ринку житлово-комунальних послуг, відновлення, реконструкцію та розвитку житлово-комунального, водопровідно-каналізаційного господарства, централізованих систем теплопостачання для здійснення заходів щодо соціально-економічного розвитку окремих територій, для участі в спільному з Європейським інвестиційним банком проекті «Надзвичайна кредитна програма для відновлення України» надано 57 проектів з водопостачання, водовідведення та теплопостачання на загальну суму 110,397 тис. грн.

В 2017 році буде розроблено проектно-кошторисна документація на 22 об'єкти у сфері житлово-комунального господарства області, а саме: каналізаційні насосні станції, очисні споруди, каналізаційні колектори. Реалізація цих проектів призведе до значного поліпшення якості наданих послуг та покращить екологічний стан населених пунктів області.

**Благоустрій** територій включає санітарну очистку, озеленення та зовнішнє освітлення територій населених пунктів. В 2017 році планується проведення щорічної всеукраїнської акції «За чисте довкілля» в рамках якої буде ліквідовано несанкціоновані сміттєзвалища, озеленено та приведено в належний стан парки, сквери, дитячі майданчики та інше.

У 2017 році комунальними підприємствами житлово-комунального господарства прогнозується збиток у сумі 322,6 млн грн. Збільшення збитковості підприємств очікується через здійснення КП «Попаснянський районний водоканал» своєї господарської діяльності з надання послуг централізованого водопостачання та водовідведення. Значна частина видобутої води (до 90 %) надходить на територію окремих районів Луганської області, на території яких органи державної влади тимчасово не здійснюють свої повноваження, але розрахунки за її споживання з боку представників окремих районів Луганської області не здійснюються, через що підприємство вимушено здійснювати гуманітарну місію з питного водопостачання.

**Основні проблеми:**

- збитковість підприємств, пов'язана з незбалансованістю їх економіки у зв'язку із зростанням цін на енергоносії та відсутності в структурі тарифів інвестиційної складової;
- велика кредиторська заборгованість за спожиті енергоносії і сплата значних податків до державного бюджету підприємствами тепло-, водопостачання та водовідведення;
- незадовільний технічний стан багатоквартирних житлових будинків, наднормативні витрати енергоносіїв, неефективна система управління;
- незадовільний стан ліфтового господарства;
- незадовільний технічний стан магістральних та розподільчих мереж водопровідно-каналізаційного господарства;
- наднормативні витрати води, невідповідність її якості державним нормативам, погодинна подача води окремим споживачам області;
- незадовільний технічний стан систем комунальної теплоенергетики, низький ККД обладнання;
- незадовільний стан благоустрою міст (стан дорожнього покриття вулиць та доріг міст, переоснащення мереж зовнішнього освітлення вулиць);
- недостатня кількість засобів обліку та регулювання споживання води і теплової енергії у багатоквартирних житлових будинках;
- постійний ризик виникнення небезпечних та аварійно-небезпечних ситуацій у зв'язку із відсутністю системи їх запобігання та упередження, у тому числі внаслідок підтоплення територій;
- розбалансованість схем теплопостачання населених пунктів;
- незадовільний стан комунальних доріг у населених пунктах;
- недостатнє фінансування регіональних галузевих програм.

**Основні пріоритети:**

- створення умов для відновлення основних фондів та технічного переоснащення житлово-комунального господарства;
- створення конкурентного середовища на ринку житлово-комунальних послуг;
- забезпечення фінансової стабільності галузі, підвищення якості наданих житлово-комунальних послуг, запобігання необґрунтованому збільшенню їх вартості;
- створення умов для забезпечення реформування системи взаємовідносин у сфері житлово-комунального господарства для забезпечення життєвих умов населення області на рівні сучасних стандартів.

**Основні завдання:**

- реформування та розвиток водопровідно-каналізаційного господарства;
- зниження витрат паливно-енергетичних ресурсів на виробництво, транспортування та подачу теплової енергії шляхом заміни та модернізації існуючого теплогенеруючого обладнання, теплових мереж, використання індивідуальних теплових пунктів оптимізації схем теплопостачання;

- створення умов, що сприятимуть забезпеченню повного збирання, перевезення, перероблення, утилізації та захоронення ТПВ і запобігання їх шкідливій дії на навколишнє природне середовище і здоров'я людей;
- будівництво, реконструкція, ремонт та утримання вулиць і доріг комунальної власності у населених пунктах області;
- відновлення та модернізація матеріально-технічної бази комунальних підприємств, підвищення рівня благоустрою та комунального обслуговування населення;
- мобілізація фінансових ресурсів для підвищення фінансової стійкості підприємства, модернізація існуючих потужностей, переобладнання та розширення виробництва.

#### **Очікувані результати:**

- підвищення рівня розрахунків населенням за спожиті житлово-комунальні послуги;
- поступове відновлення та модернізація інфраструктури підприємств водопровідно-каналізаційного господарства області;
- зменшення обсягів споживання природного газу, покращення теплопостачання міст та районів;
- покращення рівня послуг, що надаються населенню у сфері поводження з ТПВ, забезпечення належного санітарного стану;
- покращання стану доріг комунальної власності у населених пунктах області;
- покращення рівня послуг, що надаються населенню у сфері житлово-комунального господарства за рахунок обласного бюджету;
- підвищення фінансової стійкості підприємств, модернізація існуючих потужностей, переобладнання та розширення виробництва.



## **10. ГУМАНІТАРНА СФЕРА**

### **10.1. Охорона здоров'я**

Стратегічною ціллю розвитку сфери охорони здоров'я регіону залишається подальше реформування медичного обслуговування. У 2017 році триватиме створення високотехнологічних сучасних медичних центрів на базі обласних лікувально-профілактичних закладів, які відновили свою роботу на території підконтрольній владі України.

Завдяки виконанню заходів, передбачених у регіональних цільових програмах медичної сфери, рівень загальної захворюваності населення за висновками спеціалістів у 2017 році зменшиться на 2,4 %.

#### **Основні проблеми:**

- недосконала мережа стаціонарних закладів охорони здоров'я, які надають високоспеціалізовану медичну допомогу;
- високий рівень захворюваності на серцево-судинні, онкологічні хвороби, туберкульоз, ВІЛ-інфекцію/СНІД та інші хвороби, що суттєво впливає на показники здоров'я населення;
- недостатня забезпеченість лікувально-профілактичних закладів медичними кадрами, насамперед на первинному рівні надання медичної допомоги;
- відсутність медичного обладнання для стаціонарних лікувальних закладів третього рівня надання медичної допомоги населенню;
- незадовільний стан матеріально-технічної бази лікувально-профілактичних закладів.

#### **Основні пріоритети:**

- розвиток всіх рівнів медичної допомоги відповідно до вимог норм чинного законодавства;
- забезпечення лікувально-профілактичних закладів області медичними кадрами та сучасним медичним обладнанням, в т.ч. придбання високоякісного сучасного медичного обладнання для створення високоспеціалізованих відділень обласних лікарень та диспансерів.
- надання медичної допомоги внутрішньопереміщеним особам та учасникам бойових дій.

#### **Основні завдання:**

- підвищення доступності та ефективності медичного обслуговування населення на усіх рівнях надання медичної допомоги;
- покращення ранньої діагностики захворюваності на туберкульоз, ВІЛ-інфекцію/СНІД та онкозахворюваності в області;
- покращення кадрового забезпечення закладів охорони здоров'я.

**Очікувані результати:**

- покращення якості та доступності надання всіх рівнів медичної допомоги населенню;
- охоплення медичним обслуговуванням центрами первинної медико-санітарної допомоги 100 % населення області;
- придбання рентгенологічного обладнання для покращення діагностики захворювань;
- забезпечення раннього виявлення та підвищення ефективності лікування захворюваності на туберкульоз, ВІЛ-інфекцію/СНІД, онкозахворювань;
- забезпечення 10-ти хвилинного прибуття на виклик бригади швидкої медичної допомоги в містах та 20-ти хвилинного – в сільській місцевості;
- зниження рівня захворюваності населення:
  - на всі захворювання – до 40000 випадків на 100 тис. населення;
  - на хвороби системи кровообігу – до 2850 на 100 тис. населення;
  - на активний туберкульоз – до 39,0 на 100 тис. населення;
  - на хвороби органів дихання – до 19700 на 100 тис. населення;
  - на хвороби органів травлення – до 1100 на 100 тис. населення.




Рис.10.1.1. Динаміка всіх захворювань, тис. випадків (на 100 тис. населення)

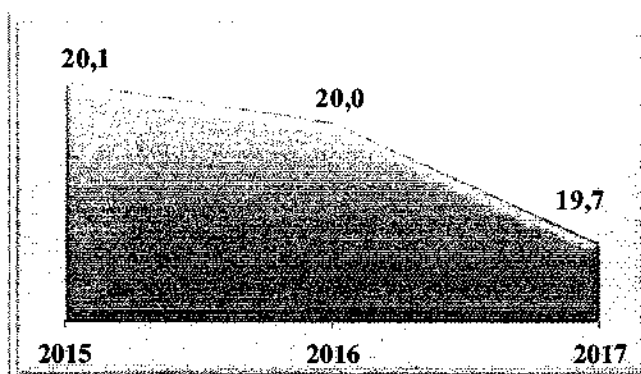


Рис.10.1.3. Динаміка захворюваності хворобами органів дихання, тис. випадків (на 100 тис. населення)

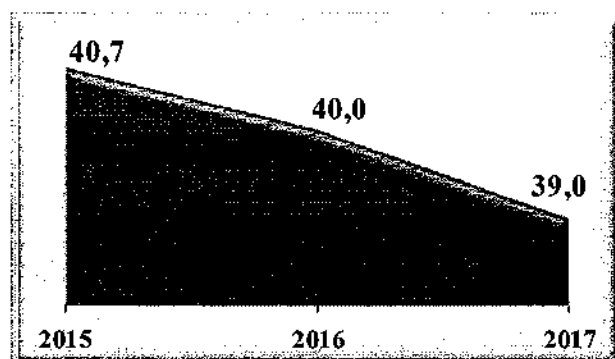


Рис.10.1.2. Динаміка захворюваності активним туберкульозом, випадків (на 100 тис. населення)

## **10.2. Освіта**

### **Основні проблеми:**

- надмірна завантаженість дошкільних навчальних закладів, зокрема, в містах;
- невідповідність мережі загальноосвітніх навчальних закладів реальній кількості учнів;
- недостатній рівень забезпеченості комп'ютерною технікою, застарілі навчальні комп'ютерні комплекси в загальноосвітніх навчальних закладах;
- низький рівень охоплення дітей та молоді позашкільною освітою, відсутність позашкільних навчальних закладів в сільській місцевості;
- відсутність обласної психолого-медико-педагогічної консультації;
- відсутність на території області вищих навчальних закладів аграрного профілю.

### **Основні пріоритети:**

Забезпечення рівного доступу до якісної освіти.

### **Основні завдання:**

- оптимізація мережі дошкільних навчальних закладів з урахуванням тенденцій розвитку демографічної ситуації в регіоні;
- розширення мережі опорних шкіл;
- матеріально-технічне забезпечення загальноосвітніх навчальних закладів комп'ютерною технікою;
- розвиток мережі позашкільних навчальних закладів;
- створення умов для раннього виявлення дітей із психофізичними розладами;
- зосередження на території області вищих навчальних закладів III-IV рівнів акредитації.

### **Очікувані результати:**

- створення додаткових 575 місць у дошкільних навчальних закладах;
- забезпечення рівного доступу до якісної освіти дітей із сільської місцевості;
- забезпечення 100% комп'ютеризації загальноосвітніх навчальних закладів;
- забезпечення ефективної координації художньо-естетичної, туристсько-краєзнавчої, еколого-натуралістичної, науково-технічної роботи та національно-патріотичного виховання;
- забезпечення рівного доступу дітей із вадами психофізичного розвитку до якісної освіти;
- відновлення роботи на території Луганської області Луганського національного аграрного університету.

### **10.3. Культура**

#### **Основні проблеми:**

- незадовільний матеріально-технічний стан існуючої мережі культурних і мистецьких об'єктів області;
- відсутність базових облаштованих будівель під розміщення обласних закладів культури: Луганської обласної універсальної наукової бібліотеки ім. О.М. Горького та Луганської обласної філармонії забезпечення повноцінного функціонування переміщених на підконтрольну українській владі територію обласних закладів культури;
- недостатній рівень фінансування фонду оплати праці працівників закладів культури;
- відсутність можливості забезпечення закладів культури області якісними музичними інструментами за рахунок реалізації державних заходів;
- недостатня укомплектованість шкіл естетичного виховання молодими педагогічними кадрами за окремими спеціалізаціями;
- аварійний стан об'єкта культурної спадщини національного значення меморіального комплексу «Україна-визволителям» за адресою: смт Мілове Міловського району Луганської області.

#### **Основні пріоритети:**

- залучення прогресивного кадрового потенціалу в сфері культури області;
- приведення у відповідність до чинного законодавства України делегування повноважень у сфері культури органами місцевого самоврядування міст та районів області органам виконавчої влади на місцях;
- поліпшення матеріально-технічного стану закладів культури;
- збереження мережі закладів та установ культури, національної та регіональної культурної спадщини, культурного розвитку та виховання населення області;
- приведення у відповідність санітарно-гігієнічних умов праці вимогам, визначеним нормативно-правовими актами України;
- залучення коштів міжнародної технічної допомоги та участь в державних цільових програмах, міжнародних конкурсах та проектах.

#### **Основні завдання:**

- сприяння сталому функціонуванню закладів культури області та поліпшенню якості послуг культурно-масового характеру для населення;
- створення умов для забезпечення доступу населення до кращих надбань вітчизняної та світової культури, зміцнення української свідомості та виховання патріотизму;
- сприяння стимулюванню та підтримці митців області у сфері культури і мистецтв;
- відновлення інфраструктури області сфери культури;
- розробка науково-проектної документації на відновлення меморіального комплексу «Україна-визволителям».

**Очікувані результати:**

- збереження національної культурної спадщини, забезпечення культурного розвитку та виховання населення області;
- підтримка аматорського та професійного мистецтва, розвиток духовності як фактору формування світогляду населення;
- задоволення культурних потреб і розкриття творчого потенціалу мешканців регіону;
- зміцнення української свідомості та виховання патріотизму мешканців регіону;
- збереження кадрового потенціалу в сфері культури області;
- стала взаємодія громадськості, бізнесу та влади у розбудові сфери культури регіону, залучення коштів міжнародної технічної допомоги;
- стає функціонування закладів культури та поліпшення якості послуг культурно-масового характеру для населення.

**10.4. Фізична культура і спорт**

У 2017 році основну увагу буде приділено відновленню та модернізації матеріально-технічної бази організацій фізичної культури та спорту, спеціалізованих учбових закладів, загально-освітніх шкіл. Щорічного відновлення потребує щонайменше два стадіони та три зали ДЮСШ, облаштування у кожному районі та в містах обласного значення по одному універсальному спортивному майданчику зі штучним покриттям та по три майданчика для фізкультурно-оздоровчих занять (майданчиків для workout). Потрібно придбання обладнання та предметів довгострокового користування для закладів фізичної культури і спорту.

З метою поліпшення спортивної інфраструктури на базі «Олімп» планується будівництво залу єдиноборств – боротьби і боксу.

Динаміка розвитку спортивної інфраструктури наведена в табл. 10.4.1

**Таблиця 10.4.1**

Спортивний об'єкт	2016 рік	2017 рік	Темп росту, %
стадіони	23	23	100,0
спортивні зали	371	372	100,3
спортивні майданчики	1077	1137	105,6

**Основні проблеми:**

- спортивні об'єкти регіонального рівня залишились на непідконтрольній території;
- відтік провідних спортсменів та тренерів до інших регіонів;
- нестача кваліфікованих кадрів;
- недостатній рівень матеріально-технічного, науково-методичного та медичного забезпечення підготовки спортсменів;
- низький рівень забезпеченості населення регіону спортивними спорудами;

– невідповідність спортивних споруд вимогам міжнародних стандартів (переважна частина спортивних споруд збудована за часів радянського союзу).

#### **Основні пріоритети:**

- популяризація ведення здорового способу життя;
- розвиток олімпійських і неолімпійських видів спорту;
- розвиток дитячо-юнацького та резервного спорту;
- створення нових та відновлення діючих спортивних споруд;
- залучення для роботи тренерських кадрів та ведучих спортсменів.

#### **Основні завдання:**

- поліпшення матеріально-технічного стану закладів сфери фізичної культури і спорту;
- стимулювання праці спортсменів і тренерів для розвитку спорту вищих досягнень;
- збільшення кількості громадян, які залучені до фізкультурно-оздоровчої та спортивно-масової роботи.

#### **Очікувані результати:**

- розвиток спорту вищих досягнень;
- збільшення видів спорту культивованих в області;
- створення на базі КУ ЛОФЦ «Олімп» конкурентоспроможного центру підготовки спортсменів, на якому зможуть вести підготовку спортсмени як Луганської області, так і збірні команди країни з різних видів спорту;
- покращення матеріально-технічного стану об'єктів спортивної інфраструктури;
- додаткове залучення в галузь фахівців фізичної культури і спорту;
- збільшення кількості громадян, які залучені до фізкультурно-оздоровчої та спортивно-масової роботи.

### **10.5. Створення умов соціалізації сім'ї та молоді**

#### **Основні проблеми:**

- недостатній рівень повноцінного і самодостатнього функціонування сімей, народжування та виховання в них дітей;
- незадовільне становище дітей-сиріт і дітей, позбавлених батьківського піклування, їх соціально-правовий захист;
- несистемний характер формування у молодих людей громадянської позиції та національно-патріотичної свідомості;
- низький рівень зайнятості молоді на ринку праці за обраною професією та практичних вмінь і навичок молодих фахівців;
- високий рівень захворюваності та смертності молоді, слабка мотивація до дотримання молодими людьми здорового і безпечного способу життя, недостатній рівень знань та навичок молоді у галузі безпеки життєдіяльності.

**Основні пріоритети:**

- створення ефективної системи забезпечення прав дитини;
- забезпечення реалізації прав дітей-сиріт та дітей, позбавлених батьківського піклування, на виховання в сімейному оточенні;
- створення сприятливих умов для виховання, навчання, повноцінного розвитку дитини.

**Основні завдання:**

- забезпечення соціально-правового захисту прав дітей-сиріт та дітей, позбавлених батьківського піклування;
- збільшення мережі дитячих будинків сімейного типу за рахунок будівництва нового житла;
- організація змістового відпочинку дітей-сиріт та дітей, позбавлених батьківського піклування.

**Очікувані результати:**

- збільшення чисельності дітей-сиріт та дітей, позбавлених батьківського піклування, влаштованих у сім'ї громадян України;
- створення 1 дитячого будинку сімейного типу;
- збільшення кількості прийомних сімей до 94.



**Рис. 10.5.1. Кількість дитячих будинків сімейного типу та дітей в них**

**10.6. Туристично-рекреаційна галузь**

Основними напрямками діяльності у 2017 році, на які спрямовуватимуться зусилля у сфері розвитку туристично-рекреаційної галузі області, є: створення конкурентоспроможного туристичного продукту здатного максимально задовольнити потреби туристів, поліпшення якості та доступності рекреаційних і туристичних послуг, розвиток туристичної інфраструктури; створення нових та підтримка наявних туристичних продуктів; маркетинг туристичного потенціалу.

Регіон має всі можливості для розвитку таких видів туризму, як: спортивно-лікувально-оздоровчий, культурно-пізнавальний, релігійний, екологічний та ін. Одним з перспективних видів туризму в області є сільський.

В області розроблені 64 екскурсійних маршрутів в містах: Лисичанськ (4), Рубіжне (2) та районах: Біловодський (6), Кременський (37), Міловський (2), Новопсковський (7), Сватівський (1), Старобільський (5).

Найактивніше сприяють туристичному розвитку Кременський, Новопокровський та Біловодський район.

Відновлення та розвиток туристичної діяльності у зв'язку зі скрутним положенням регіону займає не першочергову ланку але для її підтримки на території області існує 6 інвестиційних проектів, які потребують уваги та джерел фінансування.

#### **Основні проблеми:**

- проведення антитерористичної операції на території Луганської області;
- відсутність державної підтримки у сфері туризму;
- незадовільний стан доріг;
- незадовільний стан інформаційної інфраструктури;
- слабо розвинена логістика для туристів в регіоні;
- недостатній розвиток туристичної інфраструктури, включаючи питання реконструкції та будівництва закладів розміщення туристів, ремонту автошляхів, облаштування місць короткочасного відпочинку туристів;
- брак коштів в місцевих бюджетах для фінансування сфери туризму.

#### **Основні пріоритети:**

- створення конкурентоспроможного туристичного продукту, поліпшення якості та доступності рекреаційних і туристичних послуг;
- розвиток індустрії відпочинку та дозвілля;
- брендінг та промоція області;
- формування зручної логістики для туристів;
- підвищення якості надання послуг та діалог із турбізнесом;
- розвиток зеленого, активного, оздоровчого та краєзнавчого туризму;
- використання з туристичною метою біологічного та ландшафтного різноманіття території області.

#### **Основні завдання:**

- створення позитивного туристичного іміджу регіону;
- сприяння розвитку туризму на території області;
- сприяння розвитку зеленого (сільського) туризму;
- обмін досвідом та спеціалістами в галузі туризму з містами України і світу;
- моніторинг якості туристичних послуг шляхом організації опитування туристів з метою напрацювання пропозицій щодо першочергових напрямків діяльності департаменту;
- розробка (оновлення, розширення) туристичних маршрутів в області;
- розробка туристичного бренду області;
- сприяння налагодженню співпраці щодо реалізації регіональних, міжнародних туристичних проектів для туристичного розвитку регіону;



- участь у інвестиційно привабливих проектах та надання консультативно-методичної допомоги в реалізації пріоритетних проектів за участю вітчизняного та іноземного капіталу;
- збереження та використання для туризму об'єктів культурної спадщини, використання з туристичною метою біологічного та ландшафтного різноманіття території регіону.

**Очікувані результати:**

- зростання рівня популяризації туристичної привабливості регіону, що дасть можливість залучити інвестиції в розвиток туристичної інфраструктури;
- створення позитивного туристичного іміджу області та інвестиційних привабливих умов у частині розвитку туризму та збільшення в'їзного туристичного потоку та частки очікуваних доходів від сфери туризму;
- посилення в регіоні впливу туризму на соціально-економічний і культурний розвиток регіону;
- залучення інвестицій у розбудову туристичної галузі;
- розробка нового природного маршруту «Луб'янські камені» та включення його до туристичних маршрутів.

## 11. ПРИРОДОКОРИСТУВАННЯ ТА БЕЗПЕКАЖИТТЄДІЯЛЬНОСТІ ЛЮДИНИ

### 11.1. Розвиток мінерально-сировинної бази

Луганська область – один з головних гірничопромислових регіонів України. Довготривале інтенсивне використання ресурсів надр в області призвело до значних змін геологічного середовища.

До головних чинників негативного впливу належить: надзвичайно висока концентрація гірничо-добувних підприємств; високий рівень виробленості переважної більшості родовищ; недостатність фінансування робіт, спрямованих на зменшення впливу на довкілля протягом усього періоду розробки родовищ.

Актуальним залишається питання переоцінок наявного фонду родовищ.

Мінерально-сировинна база Луганської області по видам корисних копалин представлена: горючі (газоподібні, тверді, рідкі); неметалічні (гірничо-хімічні, будівельні); підземні води (питна та технічна, мінеральні).

На підконтрольній українській владі території розвідані 78 родовищ з запасами:

- камінь будівельний – 9061,2 тис. м<sup>3</sup>;
- сировина цегельно-черепична – 27004, 2 тис. м<sup>3</sup>;
- пісок будівельний – 107133,5 тис. м<sup>3</sup>;
- сировина керамзитова – 16829,9 тис. м<sup>3</sup>;
- крейда – 15005,0 тис. тонн;
- глина – 9706,4 тис. тонн;
- вохра – 261,7 тис. тонн.

Розвідані та експлуатуються 10 родовищ природного газу, запаси якого складають 9076 млн. м<sup>3</sup>, конденсату – 151 млн. м<sup>3</sup>.

Підземні води мають велике значення. Вони служать джерелом для багатьох річок та озер, використовуються у господарчій діяльності та для забезпечення потреб населення. Одним з основних природних багатств області є запаси столових та бальнеологічних мінеральних вод.

#### Основні проблеми:

- малоефективне використання природних родовищ;
- низький рівень впровадження технологій щодо використання газу, що вилучається з шахт в порядку дегазації, та розробка газових залягань;
- неузгодженість нормативно-правових актів у сфері надрокористування з чинним земельним, водним та лісовим законодавством;
- тривалість процедур отримання спеціальних дозволів на користування надрами для видобутку корисних копалин;
- низький рівень відповідальності за правопорушення щодо незаконної розробки та привласнення корисних копалин місцевого значення.

#### Основні пріоритети:

- раціональне використання корисних копалин та моніторинг стану

природного середовища;

– залучення ефективних інвесторів до розвідки перспективних ділянок та подальшої експлуатації нових родовищ.

**Основні завдання:**

– сприяння підвищенню рівня використання діючими підприємствами мінерально-сировинної бази регіону;

– створення умов для залучення інвесторів до проведення геологорозвідувальних робіт мінерально-сировинної бази регіону;

– створення умов для інвентаризації ділянок підземних вод та ліквідації занедбаних з метою уникнення забруднення підземних вод;

– завантаження потужностей діючих підприємств.

**Очікувані результати:**

Підвищення рівня ефективності використання природних ресурсів шляхом:

– реалізації інвестиційних проектів із розробки мінерально-сировинної бази регіону;

– завантаження потужностей діючих підприємств місцевою сировиною;

– підвищення рівня забезпеченості водою населених пунктів області;

– покращення екологічного стану родовищ за рахунок підвищення рівня відповідальності і контролю за розробкою родовищ.

**11.2. Охорона навколишнього природного середовища**

В області спостерігається скорочення викидів у повітряний басейн регіону, що обумовлено зменшенням обсягів промислового виробництва.

Найбільші обсяги викидів забруднюючих речовин в атмосферне повітря мають підприємства енергетичної галузі та вугільної промисловості. У містах та районах, де розташовані підприємства основних галузей промисловості, спостерігаються найвищі обсяги викидів в атмосферне повітря.

Для збереження лісових земель терміново необхідно завершити роботи з оформлення актів на право постійного користування землями лісового фонду та розроблення проектів базового лісовпорядкування державних лісів.

**Основні проблеми:**

– низький рівень зберігання відходів вуглевидобутку у частині захисту атмосферного повітря;

– високе навантаження викидами підприємств та автотранспорту на атмосферу області;

– недостатній рівень розвитку та фінансування системи регіонального моніторингу охорони навколишнього природного середовища на території області;

– незахищеність поверхневих вод басейну р. Сіверський Донець та підземних вод питної якості;

- низький рівень утилізації промислових та твердих побутових відходів;
- недостатній рівень збільшення площі заповідних територій області з природними ландшафтами до рівня, достатнього для збереження їх різноманіття;
- недостатній рівень розробки проектів створення та встановлення на місцевості меж територій та об'єктів природно-заповідного фонду.

### **Основні пріоритети:**

- сприяння поліпшенню та стабілізації стану повітряного басейну міст та промислових вузлів області шляхом впровадження технічних заходів, передбачених екологічними програмами або планами робіт підприємств з питань охорони навколишнього природного середовища з ефектом зменшення кількості та потужності викидів забруднюючих речовин в атмосферне повітря;
- сприяння збереженню та покращанню екологічного стану водних ресурсів;
- створення умов для забезпечення попередження забруднення відходами навколишнього середовища, у т. ч. за рахунок проведення інвентаризації відходів;
- сприяння умов для забезпечення розвитку та фінансування системи регіонального моніторингу охорони навколишнього природного середовища на території області;
- сприяння створенню більш високого рівня збільшення площі заповідних територій області з природними ландшафтами до рівня, достатнього для збереження їх різноманіття;
- створення нових лісових насаджень, біологічно стійких до антропогенного навантаження;
- підвищення якості лісокультурних робіт;
- розширення насінневої бази державних лісомисливських господарств, збільшення асортименту та кількості деревно-чагарникових порід;
- проведення своєчасних та якісних доглядів та санітарно-оздоровчих заходів в лісових насадженнях.

### **Основні завдання:**

- сприяння охороні та раціональному використанню водних ресурсів;
- сприяння раціональному використанню і зберіганню відходів виробництва і побутових відходів;
- сприяння збереженню природно-заповідного фонду;
- сприяння формуванню та розвитку національної екологічної мережі;
- інформаційна та просвітницька діяльності у сфері охорони навколишнього природного середовища.

### **Очікувані результати:**

- підвищення рівня ефективності використання природних ресурсів шляхом: реалізації інвестиційних проектів очисних споруд; підвищення рівня

забезпеченості водою населених пунктів області; зниження рівня забруднення водних об'єктів; покращення гідрологічного та санітарного стану річок області;

– забезпечення безпечного поводження з відходами;

– збереження та відновлення біологічного та ландшафтного різноманіття, охорона рослинного та тваринного світу, в т.ч. видів занесених до Червоної книги України; збільшення територій та об'єктів природно-заповідного фонду загальнодержавного та місцевого значення, підвищення відсотку заповідності території області сприяння формуванню та розвитку національної екологічної мережі;

– встановлення дієвої системи охорони довкілля, оголошення національного природного парку «Кремінські ліси», винесення меж територій та об'єктів ПЗФ на місцевості, виготовлення охоронних знаків та аншлаків;

– пропаганда природоохоронних знань, формування екологічної культури населення; удосконалення системи спостережень за забрудненням довкілля на території Луганської області; отримання достовірних прогнозів щодо стану довкілля на території області.

**Таблиця 11.2.1**

**Кількісні критерії, що будуть свідчити про реалізацію цілей у сфері охорони навколишнього природного середовища**

Показники	2015 рік	2016 рік	2017 рік	2017 рік у % до 2016 рік
Викиди в атмосферне повітря, тис. тонн	133,0 <sup>1</sup>	131,4 <sup>2</sup>	129,9 <sup>2</sup>	98,9 <sup>2</sup>
Обсяги забору води, млн м <sup>3</sup>	132,8	128,82	124,96	97,0
Загальні обсяги скидання зворотних вод у водні об'єкти, млн м <sup>3</sup>	83,09	80,60	78,18	97,0
Відведення недостатньо очищених зворотних вод або без очистки, млн м <sup>3</sup>	82,11	79,65	77,26	97,0
Утилізовано відходів (тис. т)	256,71	246,44	240,03	97,4
Розширення природно-заповідного фонду, га	222,3391	366,36	320,00	87,34

Примітка: <sup>1</sup> За даними Головного управління статистики у Луганській області, дані за 2015 рік можуть бути уточнені

<sup>2</sup> Прогнозні дані

### **11.3. Техногенна безпека**

На території Луганської області здійснюється комплекс заходів щодо ліквідації наслідків:

- соціальної надзвичайної ситуації державного рівня (розпорядження Кабінету Міністрів України від 26.01.2015 № 47-р «Про встановлення режимів підвищеної готовності та надзвичайної ситуації»);

- надзвичайної ситуації регіонального рівня у м. Сватове – пожежа на території польового складу ракетно-артилерійського озброєння;

- надзвичайної ситуації регіонального рівня у м. Лисичанську – руйнування конструкцій житлового багатоквартирного будинку № 17, кв. Східний (Жовтневої революції);

- надзвичайної ситуації об'єктового рівня у м. Привілля Лисичанської міської ради – пожежа в магістральному уклоні шахти Привольнянська ПАТ «Лисичанськвугілля».

З метою створення регіонального матеріального резерву для запобігання виникненню і ліквідації наслідків надзвичайних ситуацій затверджено 3 розпорядження голови облдержадміністрації.

#### **Основні проблеми:**

- відсутність регіонального матеріального резерву для запобігання виникненню і ліквідації наслідків надзвичайних ситуацій на території Луганської області;

- відсутність та зношеність аварійно-рятувального та піротехнічного озброєння, засобів зв'язку та нестача засобів гасіння в підрозділах Головного управління ДСНС України у Луганській області для ефективного виконання завдань за призначенням;

- потреба у навчанні керівного складу і фахівців місцевих органів виконавчої влади, виконавчих органів місцевих рад, підприємств, установ та організацій для забезпечення належного рівня виконання функціональних обов'язків;

- відсутність централізованого оповіщення та керування автоматизованою системою централізованого оповіщення області, недостатній рівень інформування та підготовки населення до дій у разі виникнення надзвичайних ситуацій.

#### **Основні пріоритети:**

Забезпечення належного функціонування територіальної підсистеми єдиної державної системи цивільного захисту Луганської області в умовах проведення антитерористичної операції.

#### **Основні завдання:**

- створення регіонального матеріального резерву для запобігання виникненню і ліквідації наслідків надзвичайних ситуацій;

- забезпечення аварійно-рятувальних та піротехнічних підрозділів

необхідними матеріально-технічними засобами;

- організація оповіщення керівного складу Луганської області.

**Очікувані результати:**

- запобігання виникненню та ліквідація у разі виникнення надзвичайних ситуацій на території Луганської області;
- зниження ризику виникнення надзвичайних ситуацій та мінімізація їх наслідків;
- забезпечення належного рівня безпеки населення, захищеності територій, об'єктів виробництва і соціально-культурної сфери від надзвичайних ситуацій.

**11.4. Охорона праці**

Домінуючими причинами формування несприятливих умов праці залишаються недосконалі технології, машини і механізми, їх несправність, невикористання засобів захисту, порушення правил техніки безпеки та санітарних норм, режимів праці і відпочинку.

Крім цього, роботодавці порушують вимоги Закону України «Про охорону праці» щодо забезпечення працівників спеціальним одягом, спеціальним взуттям та іншими засобами індивідуального захисту згідно з Порядком та типовими нормами.

**Основні проблеми:**

- невідповідність обладнання, транспортних та енергетичних пристроїв вимогам безпеки;
- неправильний режим технологічного процесу, недосконале його виконання;
- неправильна організація праці або робочого місця;
- відсутність інструктажів або неякісне їх проведення;
- порушення технологічного режиму або трудової дисципліни;
- відсутність інструкцій з безпеки праці на робочих місцях;
- неузгодженість у діях, відсутність ПВР (проектів виробництва робіт);
- відсутність контролю за виробничою діяльністю;
- невідповідність умов праці анатомо-фізіологічним і психологічним характеристикам організму людини.

**Основні пріоритети:**

Забезпечення реалізації державної політики у сфері охорони праці та промислової безпеки стосовно пріоритетності життя і здоров'я працівників у процесі виробничої діяльності.

**Основні завдання:**

- раціональне архітектурно-планувальне рішення при проектуванні і будівництві виробничих будівель згідно санітарних, будівельних і протипожежних норм і правил;
- створення безпечного технологічного і допоміжного обладнання;
- правильний вибір і компонування обладнання у виробничих приміщеннях відповідно до норм і правил безпеки та виробничої санітарії;
- проведення комплексної механізації і автоматизації виробничих процесів, створення надійних технічних засобів запобігання аваріям, вибухам і пожежам на виробництві;
- розробка нових технологій, що виключають утворення шкідливих і небезпечних факторів;
- удосконалення організації санаторно-курортного лікування та оздоровлення працівників.

**Очікувані результати:**

Поліпшення умов праці, зменшення кількості нещасних випадків та ризиків професійних захворювань.

Керівник апарату



**I.M. КАЛІНА**



Основні показники економічного і соціального розвитку Луганської області на 2017 рік

№ з/п	2	3	4	5	6	7	8
1	2	3	4	5	6	7	8
<b>1.</b>	<b>ФІНАНСОВІ РЕСУРСИ</b>						
1.1	Ресурси бюджетів - усього	млн грн	4283,5	4 758,3	111,1	4 631,4	97,3
	Збори до державного бюджету України	млн грн	2547,7	2997,6	117,7	2 728,1	91,0
	Збори до держбюджету, які адмініструються органами державної податкової служби	млн грн	1499,1	1789,1	119,3	1 920,0	107,3
	Збори до державного бюджету по митниці	млн грн	1048,6	1208,5	115,2	808,1	66,9
	Доходи місцевих бюджетів	млн грн	1735,8	1 760,7	101,4	1 903,3	108,1
1.2	Фінансування заходів						
	Видатки місцевих бюджетів	млн грн	4 682,2	6 482,7	138,5	7 007,8	108,1
	У т.ч.						
	загальний фонд	млн грн	3 826,9	5 183,8	135,5	5 603,7	108,1
	спеціальний фонд	млн грн	855,2	1 298,8	151,9	1 404,1	108,1
1.3	Фінанси суб'єктів господарювання						
	Прибуток від звичайної діяльності до оподаткування	млн грн	3038,0	940,1	30,9	1 038,8	110,5
	Питома вага прибуткових підприємств в загальній кількості підприємств	%	76,1	44,5	x	49,5	111,2
	Збитки від звичайної діяльності до оподаткування	млн грн	54581,1	26132,0	47,9	23 848,8	91,3
	Питома вага збиткових підприємств в загальній кількості підприємств	%	23,9	55,5	x	50,5	91,0
	Сальдо фінансових результатів	млн грн	-51543,1	-25192,0	48,9	-22 810,0	90,5
<b>2.</b>	<b>РИНКОВІ ПЕРЕТВОРЕННЯ</b>						
2.1	Розвиток малого і середнього бізнесу						
	Кількість діючих малих підприємств	одиниць	2634	2685	101,9	2730	101,7
	Кількість малих підприємств на 10 тис. населення	одиниць	12	12	102,2	12	101,7

1	2	3	4	5	6	7	8
	Кількість зайнятих працівників на малих підприємствах	тис. осіб	13,8	14,1	102,2	14,4	101,8
	Питома вага обсягів реалізованої продукції (товарів, послуг) малими підприємствами від загальної обсягу реалізованої продукції (товарів, послуг)	%	27,7	28,2	x	28,7	101,8
	Кількість діючих середніх підприємств	од.	186	189	101,6	192	101,6
	Кількість середніх підприємств на 10 тис.	од.	1	1	101,9	1	101,6
	Кількість зайнятих працівників на середніх підприємствах	тис. осіб	40,0	40,7	101,7	41,4	101,6
	Питома вага обсягів реалізованої продукції (товарів, послуг) середніми підприємствами від загальної обсягу реалізованої продукції (товарів, послуг)	%	42,3	43,0	X	43,6	101,5
	Кількість зареєстрованих фізичних осіб-підприємців	осіб					
	Кількість фізичних осіб-підприємців, що сплачують податки	тис. осіб	18,1	18,6	102,8	19,1	102,8
	Кількість працівників, найманих фізичними особами-підприємцями	тис. осіб	6,2	6,6	106,5	6,8	103,0
3.	<b>МЕХАНІЗМИ РЕГУЛЮВАННЯ</b>						
3.1	Управління об'єктами загальної власності територіальних громад, сіл, селищ, міст області						
	Чистий дохід (виручка) від реалізації продукції (робіт, послуг)	млн грн	26,4	282,6	1070,5	299,0	105,8
	Собівартість реалізованої продукції	млн грн	21,1	228,1	1081,0	241,2	105,7
	Фінансовий результат від звичайної діяльності до оподаткування (сальдо)	млн грн	0,5	1,8	353,0	1,9	110,0
	Чистий прибуток (збитки) сальдо	млн грн	0,4	1,4	361,3	1,6	110,2
	Фонд оплати праці	млн грн	2,3	29,0	1259,0	31,0	106,9
3.2	<b>Інвестиційна діяльність</b>						
	Обсяг капітальних інвестицій	млн грн	1826,5	1953,1	106,9	2088,4	106,9
	у тому числі:						
	промисловість	млн грн	999,4	721,3	72,2	2060,0	285,6
	у тому числі:						
	добувна промисловість і розробка кар'єрів	млн грн	443,6	500,0	112,7	1429,0	285,8
	сільське господарство	млн грн	258,0	271,1	105,1	283,3	104,5
	житлове будівництво	млн грн	65,4	38,0	58,1	53,0	139,5

1	2	3	4	5	6	7	8
3.3	<b>Іноземні інвестиції</b>						
	Прямі іноземні інвестиції (приріст капіталу)	млн дол. США	-121,3	-32,4	x	23,8	x
	Обсяг прямих іноземних інвестицій з початку інвестування	млн дол. США	509,6	477,2	93,6	501,0	105,0
4.	<b>РЕАЛЬНИЙ СЕКТОР ЕКОНОМІКИ</b>						
4.1	<b>Основні показники ефективності регіональної промислової політики</b>						
	Обсяг реалізованої промислової продукції	млн грн	24866,7	30635,0	x	32 041,0	x
	Темпи росту обсягів промислового виробництва - усього	%	34,0	150,0	x	106,0	x
	у тому числі:						
	Добувна промисловість	%	63,5	49,0	x	101,0	x
	Переробна промисловість - усього	%	75,0	150,0	x	106,0	x
	у тому числі:						
	харчова промисловість	%	102,2	103,0	x	103,8	x
	легка промисловість	%	128,0	130,0	x	105,5	x
	целюлозно-паперова промисловість, поліграфічна промисловість, видавнича справа	%	137,0	107,6	x	104,4	x
	Виробництво коксу, продуктів нафтопереробки	%	55,1	128,0	x	105,0	x
	Хімічна і нафтохімічна промисловість	%	62,0	105,0	x	106,0	x
	Металургія і обробка металів	%	27,0	280,0	x	104,5	x
	Машинобудування	%	30,0	140,0	x	110,0	x
	Виробництво і розподіл електроенергії, газу і води	%	142,7	130,0	x	115,0	x
4.2	<b>Агропромисловий комплекс</b>						
	Валова продукція сільського господарства	млн грн	4035,7	4092,2	101,4	4161,8	101,7
	Темпи росту (зниження) виробництва валової продукції сільського господарства	%	77,8	101,4	x	101,7	100,3
	Індекс продукції рослинництва	%	84,3	104,3	x	101,5	x
	Виробництво зернових та зернобобових культур	тис. тонн	992,8	1073,6	108,1	1086,4	101,2
	урожайність зернових та зернобобових культур	ц/га	25,0	27,9	111,6	28,2	101,1
	виробництво соняшника	тис. тонн	484,8	630,0	130,0	650,0	103,2
	урожайність соняшника	ц/га	15,7	19,2	3,5		
	виробництво картоплі	тис. тонн	208,0	214,0	102,9	220,0	102,8

1	2	3	4	5	6	7	8
	урожайність картоплі	ц/га	127,6	130,0	101,9	131,0	100,8
	виробництво овочів	тис. тонн	163,3	165,0	101,0	168,0	101,8
	урожайність овочів	ц/га	182,5	183,0	100,3	184,5	100,8
	<b>Індекс продукції тваринництва</b>	%	60,9	101,1	x	102,0	x
	Поголів'я ВРХ	тис. голів	57,9	58,0	100,2	58,5	100,9
	у т.ч. корів	тис. голів	28,7	29,0	101,0	29,5	101,7
	Поголів'я свиней	тис. голів	65,7	66,7	101,5	68,0	101,9
	Поголів'я овець та кіз	тис. голів	26,4	27,5	104,2	29,2	106,2
	Поголів'я птиці	тис. голів	967,5	981,1	101,4	1000,0	101,9
	Реалізація худоби і птиці (у живій вазі)	тис. тонн	32,3	32,5	100,6	33,1	101,8
	Виробництво молока	тис. тонн	158,7	160,3	101,0	162,3	101,2
	Виробництво яєць	млн штук	124,7	125,0	100,2	126,5	101,2
<b>4.3</b>	<b>Транспорт і зв'язок</b>						
	Перевезення вантажів - усього	млн тонн	26,9	7,5	27,9	7,7	102,7
	у тому числі залізничним транспортом	млн тонн	1,5	5,5	366,7	5,6	101,8
	автомобільним транспортом загального користування	млн тонн	25,4	2,0	7,9	2,1	105,0
	Перевезення пасажирів, усього	млн пас.	45,7	39,4	86,2	43,1	109,4
	у тому числі залізничним транспортом	млн пас.	9,2	1,4	15,2	1,6	114,3
	автомобільним транспортом загального користування	млн пас.	8,3	11,7	141,0	13,3	113,7
	міськелектротранспорт	млн пас.	28,2	26,3	93,3	28,2	107,2
<b>4.4</b>	<b>Будівництво</b>						
	введення в експлуатацію житла	тис. м <sup>2</sup>	22,2	10,6	47,7	15,2	143,4
	Обсяг виконаних будівельних робіт (у фактичних цінах без ПДВ)	млн грн	534,8	553,5	103,5	611,3	110,4
	Індекс обсягу виконаних будівельних робіт	%	48,2	109,2	x	105,7	x
<b>4.5</b>	<b>Споживчий ринок</b>						
	Обсяг обороту роздрібної торгівлі (до якого включено роздрібний товарооборот підприємств роздрібної торгівлі, розрахункові дані щодо обсягів продажу товарів на ринках та фізичними особами-підприємцями)	млн грн	7871,3	9197,5	116,8	9 942,5	108,1

1	2	3	4	5	6	7	8
	Темпи росту роздрібної торгівлі (з урахуванням товарообігу юридичних і фізичних осіб) у фактичних цінах	%	35,8	116,8	x	108,1	x
	Обсяг реалізованих послуг з урахуванням обсягів реалізованих послуг підприємств, що переважно фінансуються за рахунок бюджетних коштів	млн грн	2279,1	2530,2	111,0	2 735,1	108,1
	Темпи росту обсягів реалізованих послуг з урахуванням обсягів реалізованих послуг підприємств, що переважно фінансуються за рахунок бюджетних коштів (у фактичних цінах)	%	52,1	111,0	x	108,1	x
	Індекс споживчих цін (індекс інфляції)	%	138,8	114,2	x	108,1	x
<b>5.</b>	<b>ЗОВНІШНЬОЕКОНОМІЧНА ДІЯЛЬНІСТЬ</b>						
	Зовнішньоторговельний оборот товарів	млн дол. США	576,2	827,0	143,5	881,5	106,6
	Темп росту (зниження) зовнішньоекономічного обороту	%	19,7	143,5	x	106,9	x
	Обсяг експорту товарів	млн дол. США	257,8	458,3	177,8	486,3	106,1
	Темпи росту об'єму експорту товарів	%	13,5	177,8	x	106,1	x
	Обсяг імпорту товарів	млн дол. США	318,4	368,7	115,8	395,2	107,2
	Темпи росту об'єму імпорту товарів	%	31,3	115,8	x	107,0	x
	Сальдо зовнішньої торгівлі	млн дол. США	-60,6	89,6	x	107,2	x
<b>6.</b>	<b>СОЦІАЛЬНА СФЕРА</b>						
<b>6.1</b>	<b>Демографічна ситуація</b>						
	Чисельність наявного населення	тис. осіб	2205,4	2195,2	99,5	2184,1	99,5
	Чисельність наявного населення на підконтрольній території	тис. осіб	711,7	708,3	99,5	696,7	98,4
	Тимчасово переміщених осіб	тис. осіб	285,0	298,7	104,8	347,5	116,3
	Кількість народжених	осіб	5340	5900	110,5	6100	103,4
	Кількість померлих	осіб	14468	14000	96,8	13500	96,4
	Природний приріст (зменшення) населення	осіб	-9128	-8100	88,7	-7400,0	91,4
	Кількість прибулих	осіб	5974	2632	44,1	2700,0	102,6
	Кількість вибулих	осіб	11608	4784	41,2	4700,0	98,2

1	2	3	4	5	6	7	8
	<b>Ринок праці і зайнятість</b>						
6.2	Чисельність працівників у віці 15-70 років, зайнятих економічною діяльністю (у середньому за рік)	тис. осіб	339,5	350,0	103,1	350,0	100,0
	Чисельність штатних працівників	тис. осіб	172,7	160,0	92,6	160,0	100,0
	Чисельність безробітних за методологією МОП (у середньому за рік)	тис. осіб	56,4	58,0	102,8	58,0	100,0
	Рівень безробіття за методологією МОП, в % серед економічно активного населення у віці 15-70 років	%	16,6	17,0	x	17,0	100,0
	Кількість створених робочих місць	од.	4001	4723	118,0	4647	98,4
6.3	<b>Грошові доходи населення</b>						
	Доходи населення всього	млн грн	42730,0	43200,0	101,1	52560,0	121,7
	в т.ч. заробітна плата	млн грн	14647,0	15100,0	103,1	22650,0	150,0
	Співвідношення заробітної плати до доходів населення	%	34,3	35,0	102,0	48,8	139,4
	Фонд оплати праці усіх працівників, зайнятих у галузях економіки (без малих підприємств)	млн грн	7100,7	8800,0	123,9	13200,0	150,0
	Середньомісячна заробітна плата	грн	3427	4960	144,7	7595	153,1
	Індекси реальної заробітної плати у % до відповідного періоду попереднього року	%	71,7	117,0	x	108,1	x
	Середній розмір пенсії	грн	1850,4	1909,2	103,2	1919,0	100,5
6.4	<b>Житлово-комунальне господарство</b>						
	рівень оплати за послуги ЖКГ:	%	85,2	100,0	x	100,0	x
	- теплостачання	%	81,9	100,0	x	100,0	x
	- водопостачання і водовідведення	%	91,1	100,0	x	100,0	x
	- утримання будинків, споруд і прилеглої території	%	89,7	100,0	x	100,0	x
	Питома вага теплових мереж, які знаходяться в аварійному стані	%	16,9	16,9	x	16,9	x
	Питома вага водопровідних мереж, які знаходяться в аварійному стані	%	58,6	58,6	x	58,6	x
	Питома вага каналізаційних мереж, які знаходяться в аварійному стані	%	54,2	54,2	x	54,2	x
7.	<b>ГУМАНІТАРНА СФЕРА</b>						

1	2	3	4	5	6	7	8
7.1	<b>Охорона здоров'я</b>						
	<b>Видатки на утримання установ охорони здоров'я</b>	млн грн	1080,7	1413,3	130,8	1413,0	100,0
	Смертність дітей до 1 року життя	на 1000 народжених живими	11,9	12,0	100,5	12,0	100,0
	Місткість амбулаторно-поліклінічних закладів	тис. відвідувань за зміну	17,655	17,655	100,0	17,655	100,0
	Кількість лікарняних закладів	одиниць	30	30	100,0	30	100,0
	Кількість лікарняних ліжок	тис. од.	7,155	6,09	85,1	6,09	100,0
	Загальна чисельність лікарів в закладах охорони здоров'я усіх форм підпорядкування	тис. осіб	1,973	1,8	91,2	1,8	100,0
	Загальна чисельність середніх медпрацівників в закладах охорони здоров'я усіх форм підпорядкування	тис. осіб	5,21	5,1	97,9	5,1	100,0
	<b>Динаміка захворювань за основними видами захворювань:</b>						
	усі захворювання	випадків на 100 тис. населення	42779,4	41000	95,8	40000	97,6
	хвороби системи кровообігу	випадків на 100 тис. населення	2896,7	2900	100,1	2850	98,3
	зловиясні новоутворення	випадків на 100 тис. населення	253	302	119,4	320	106,0
	активний туберкульоз	випадків на 100 тис. населення	40,7	40	98,3	39	97,5
	хвороби органів дихання	випадків на 100 тис. населення	20130,3	20000	99,4	19700	98,5
	хвороби органів травлення	випадків на 100 тис. населення	1185,3	1200	101,2	1100	91,7
	Кількість ВІЛ-інфікованих, що перебувають на обліку у медичних закладах на кінець року, осіб	осіб	1971	2050	104,0	2294	111,9
	Кількість хворих на СНД, що перебувають на обліку у медичних закладах на кінець року, осіб	осіб	398	450	113,1	567	126,0
	Рівень травматизму населення	випадків на 100 тис. населення	3364,7	3200	95,1	3200	100,0
7.2	<b>Освіта</b>						
	<b>Видатки на утримання установ освіти</b>	млн грн	1153,8	1480	128,2718	1599,9	108,1
7.2.1	<b>Дошкільна освіта</b>						
	Чисельність дітей віком від 3 до 6 років	тис. осіб	14,2	22,3	157,6	22,7	101,8
	Кількість дошкільних навчальних закладів	од.	237	261	110,1	265	101,5
	- в них дітей	тис. осіб	15,0	15,7	104,4	16,2	103,7
	- в них місць	тис. од.	14,6	16,5	113,2	17,1	103,5

1	2	3	4	5	6	7	8
	Кількість відкритих дитячих дошкільних закладів	од.	0	2	X	4	200,0
	Кількість місць у постійних дошкільних закладах	тис.од.	15,9	15,8	99,2	16,4	103,9
	у т.ч.						
	у міських поселеннях	тис.од.	4,5	11,7	258,3	12,1	104,0
	у сільській місцевості	тис.од.	11,4	4,1	36,2	4,3	103,6
	Кількість дітей у дошкільних навчальних закладах	тис. осіб	14,2	15,7	110,5	16,2	103,7
	у т.ч.						
	у міських поселеннях	тис. осіб	12,4	12,9	103,9	13,45	104,7
	у сільській місцевості	тис. осіб	2,8	2,8	98,5	2,78	99,4
	Кількість педагогічних працівників	тис. осіб	1,7	1,7	101,1	1,80	106,2
	<b>Кількість загальноосвітніх навчальних закладів</b>	од.	308	300	97,4	300	100,0
	у тому числі:	од.					
	денних	од.	307	299	97,4	299	100,0
	вечірніх	од.	1	1	100,0	1	100,0
	Кількість учнів	тис. осіб	51,4	52,2	101,6	52,95	101,5
	у тому числі:						
	у денних загальноосвітніх навчальних закладах	тис. осіб	51,3	52,1	101,6	52,95	101,5
	у вечірніх загальноосвітніх навчальних закладах	тис. осіб	0,0	0,0	100,0	0,03	103,4
	Кількість педагогічних працівників	тис. осіб	6,1	6,1	100,6	6,14	100,0
	Середня наповнюваність класів денних загальноосвітніх закладів	осіб	15,2	15,4	101,7	15,4	100,0
	у міських поселеннях	осіб	20,2	20,4	101,0	20,4	100,0
	у сільській місцевості	осіб	10,1	10,4	103,0	10,4	100,0
	Отримання базової та повної загальної освіти	тис. осіб	8885,0	7131,0	80,3	7731,0	108,4
	у % до загальної кількості випускників 9 класів	%	61,2	61,7	X	60,8	98,5
	з них:						
	у 11 класах загальноосвітніх шкіл	тис. осіб	3,4	2,7	80,4	3,0	111,0
7.2.2	<b>Професійно-технічна освіта</b>						
	Кількість закладів	одиниць	26	26	100,0	26	100,0
	Кількість учнів, слухачів	тис. осіб	5,9	5,9	100,0	5,9	100,0
	Прийнято учнів, слухачів	тис. осіб	3,8	2,7	71,1	2,7	100,0



1	2	3	4	5	6	7	8
	в тому числі за рахунок державного замовлення	тис. осіб	3,2	2,6	81,3	2,6	100,0
	Підготовлено (випущено) кваліфікованих	тис. осіб	3,0	2,4	80,0	2,4	100,0
7.2.3	Вищі навчальні заклади						
	Кількість закладів	одиниць	22	23	104,5	23	100,0
	у тому числі державних закладів	одиниць	18	19	105,6	19	100,0
	Кількість студентів в закладах	тис. осіб	19,8	22,9	115,7	22,9	100,0
	у тому числі у державних закладах	тис. осіб	24	21,8	90,8	21,8	100,0
	Прийнято студентів	тис. осіб	3,6	9,8	273,5	9,85	100,0
	у тому числі до державних закладів	тис. осіб	4	9,54	272,5	9,54	100,0
	Випущено фахівців	тис. осіб	6,5	6,6	101,5	6,6	100,0
	у тому числі державними закладами	тис. осіб	7,0	6,4	91,4	6,4	100,0
7.3	Культура та мистецтво						
	Видатки на утримання культури та мистецтва	млн грн	139,8	177,1	126,7	191,4	108,1
	Масові та універсальні бібліотеки	одиниць	337	338	100,3	338	100,0
	Заклади клубного типу	одиниць	297	297	100,0	297	100,0
	Кіноустановки з платним показом	одиниць	4	4	100,0	4	100,0
	Музеї	одиниць	8	13	162,5	13	
	Театри	одиниць	3	2	66,7	2	100,0
	Школи естетичного виховання (дитячі музичні школи, мистецтв, художні, хореографічні)	одиниць	29	29	100,0	29	100,0
7.4	Заклади фізичної культури та спорту						
	Видатки на утримання закладів фізичної культури та спорту	млн грн	55,4	68,2	123,1	73,7	108,1
	Стадіони	одиниць	23	23	100,0	23	100,0
	Спортивні зали площею не менш як 162 кв. метри	одиниць	370	371	100,3	372	100,3
	Плавальні басейни	одиниць	8	8	100,0	8	100,0
	Спортивні майданчики	одиниць	1076	1077	100,1	1137	105,6
	Кількість підприємств, установ, організацій, де проводиться фізкультурно-оздоровча робота, одиниць (без урахування кількості загальноосвітніх, професійно-технічних та вищих навчальних закладів)	одиниць	237	241	101,7	241	100,0

1	2	3	4	5	6	7	8
	Кількість дитячо-підліткових фізкультурно-спортивних клубів за місцем проживання населення	одиниць	11	11	100,0	11	100,0
	Кількість дитячо-юнацьких спортивних шкіл, спеціалізованих дитячо-юнацьких спортивних шкіл, шкіл вищої спортивної майстерності	одиниць	25	25	100,0	25	100,0
7.5	<b>Сім'я, діти та молодь</b>						
	чисельність дітей-сиріт	осіб	1432	1400	97,8	1350	96,4
	Кількість дитячих будинків сімейного типу в них дітей	одиниць	10	11	110,0	12	109,1
	Кількість створених дитячих будинків сімейного типу	осіб	68	70	102,9	80	114,3
	Кількість прийомних сімей в них дітей	одиниць	1	1	100,0	1	100,0
	Кількість притулків для неповнолітніх	одиниць	86	90	104,7	94	104,4
	Кількість центрів соціально-психологічної реабілітації дітей	осіб	158	173	109,5	180	104,0
	Кількість дітей, влаштованих до центрів соціально-психологічної реабілітації дітей	одиниць	0	0	x	0	x
	Центри соціальних служб для сім'ї, дітей та молоді, в тому числі сільські та селищні	одиниць	1	1	100,0	1	100,0
	Центри соціально-психологічної допомоги	осіб	111	110	x	110,0	100,0
	Центри матері та дитини	одиниць	16	16	100,0	16	100,0
	Центри для ВІЛ-інфікованих дітей та молоді	одиниць	1	1	100,0	1	100,0
	Центри матері та дитини	одиниць	0	0	x	1	x
	Центри для ВІЛ-інфікованих дітей та молоді	одиниць	1	1	100,0	1	100,0
8.	<b>ПРИРОДОКОРИСТУВАННЯ ТА БЕЗПЕКА ЖИТТЄДІЯЛЬНОСТІ ЛЮДИНИ</b>						
	Охорона навколишнього природного середовища						
	Загальна кількість викидів забруднюючих речовин в атмосферне повітря	тис. тонн	133,0	131,4	98,8	129,9	98,9

## Заходи щодо забезпечення виконання завдань Програми економічного і соціального розвитку Луганської області на 2017 рік

№ п/п	Завдання	Механізм реалізації завдання	Термін виконання	Обсяги фінансування заходу, тис. грн			Інші джерела фінансування	Виконавці	Очікуваний результат реалізації
				Державний бюджет	Обласний бюджет	Бюджети міст та районів			
1	2	3	4	5	6	7	8	9	10
<b>IV. ФІНАНСОВІ РЕСУРСИ</b>									
<b>4.1. Джерела формування</b>									
1.	Забезпечення надходжень податків і зборів (обов'язкових платежів) до бюджетів усіх рівнів в областях, передбачених Державним бюджетом України на 2017 рік і місцевими радами	координація роботи структурних підрозділів обласної держадміністрації, місцевих органів виконавчої влади, територіального органу Міндоходів щодо здійснення своєчасного і в повному обсязі надходження до бюджетів усіх рівнів податків, зборів (обов'язкових платежів) і скорочення податкового боргу підприємствами та організаціями, що належать до сфери їх управління	2017 рік	0,000	0,000	0,000	0,000	Департамент фінансів облдержадміністрації, галузеві структурні підрозділи облдержадміністрації, Головне управління ДФС у Луганській області (за згодою), Луганська митниця ДФС України (за згодою), виконкоми міських рад міст обласного значення (за згодою), райдержадміністрації	ресурсне забезпечення основних функцій та завдань органів державної влади та органів місцевого самоврядування
		активізація діяльності робочих груп з координації дій місцевих органів виконавчої влади щодо забезпечення податкових та інших надходжень до бюджетів і погашення заборгованості із заробітної плати й інших соціальних виплат	2017 рік	0,000	0,000	0,000	0,000	Головне управління ДФС у Луганській області (за згодою), департаменти фінансів, економічного розвитку, торгівлі та туризму облдержадміністрації, виконкоми міських рад міст обласного значення (за згодою), райдержадміністрації	забезпечення скорочення податкового боргу до бюджетів усіх рівнів, що утворився станом на 01.01.2017
2.	Забезпечення повноти сплати єдиного внеску на загальнообов'язкове державне соціальне страхування, забезпечення скорочення боргу до Пенсійного фонду України в Луганській області та зі сплати єдиного внеску на загальнообов'язкове державне соціальне страхування	у відповідності до планів роботи фондів соціального страхування	2017 рік	0,000	0,000	0,000	0,000	Головне управління ДФС у Луганській області (за згодою), обласні відділення фондів соціального страхування з тимчасової втрати працездатності, від нещасних випадків на виробництві та професійних захворювань, загальнообов'язкове державне соціальне страхування, що утворилися на 01.01.2017	наповнення доходної частини бюджетів соціальних фондів, забезпечення скорочення боргу до Пенсійного фонду України в Луганській області та зі сплати єдиного внеску на загальнообов'язкове державне соціальне страхування, що утворилися на 01.01.2017
<b>Всього :</b>				<b>0,0</b>	<b>0,000</b>	<b>0,0</b>	<b>0,0</b>		
<b>4.2. Фінансування заходів</b>									
1.	Забезпечення виконання заходів, передбачених обласним бюджетом на 2017 рік	виконання показників видатків бюджетів, затверджених рішеннями місцевих рад на 2017 рік	2017 рік	0,000	0,000	0,000	0,000	Департамент фінансів облдержадміністрації, райдержадміністрації, виконкоми міських рад міст обласного значення (за згодою)	ресурсне забезпечення основних програм, які реалізуються органами державної влади та місцевого самоврядування

№ п/п	Завдання	Механізм реалізації завдання	Термін виконання	Обсяги фінансування заходу, тис. грн				Виконавці	Очікуваний результат реалізації
				Державний бюджет	Обласний бюджет	Бюджети міст та районів	Інші джерела фінансування		
1	2	3	4	5	6	7	8	9	10
		спочасне здійснення видатків за соціальними виплатами та програмами, видатків на оплату праці працівників бюджетних установ, недопущення будь-якої заборгованості	2017 рік	0,000	0,000	0,000	0,000	Департамент фінансів облдержадміністрації, райдержадміністрації, виконкоми міських рад міст обласного значення (за згодою), Головне управління Пенсійного фонду України в Луганській області (за згодою), обласні відділення фондів соціального страхування (за згодою)	виконання соціальних програм, покращення економічного розвитку та соціального статусу територій
		фінансування діяльності військово-цивільної адміністрації відповідно до Закону України "Про військово-цивільні адміністрації"	2017 рік	0,000	0,000	0,000	0,000	апарат, структурні підрозділи облдержадміністрації	
2.	Стригання підвищеного рівня бюджетної дисципліни	посилення контролю за ефективністю використання бюджетних коштів, своєчасне вжиття заходів впливу на факти порушення бюджетного законодавства	2017 рік	0,000	0,000	0,000	0,000	Управління Пенітно-судного офісу Держаудитслужби в Луганській області (за згодою), Департамент фінансів облдержадміністрації	уменшення порушень у бюджетній сфері, сприяння підвищенню ефективності використання бюджетних коштів
<b>Всього:</b>				<b>0,0</b>	<b>0,000</b>	<b>0,0</b>	<b>0,0</b>		
<b>4.3. Фінансовий стан суб'єктів господарювання</b>									
1.	Сприяння підвищеному рівню залучення виробничих потужностей	залучення інвестицій у розвиток та модернізацію підприємств	2017 рік	0,000	0,000	0,000	0,000	Департамент регіонального розвитку, промисловості, інфраструктури та енергозбереження облдержадміністрації, підприємства області (за згодою)	скорочення негативного фінансового результату до рівня 47,0 млрд грн;
2.	Сприяння впровадженню новітніх розробок у сферах енергозбереження та енергоефективності	підвищення технічних та технологічних показників ефективного використання енергоресурсів, у тому числі: котенергійних технологій, а також технологій, що передбачають використання теплових насосів, електричного тепломультипліційного обігріву та тарячого водопостачання	2017 рік	0,000	0,000	0,000	0,000	Департамент регіонального розвитку, промисловості, інфраструктури та енергозбереження облдержадміністрації, підприємства області (за згодою)	
3.	Створення умов для покращення розанток промисловості, модернізацію та інноваційної технології виробництва	проведення в області інвестиційно-економічних заходів, сприяння участі представників бізнесових структур області у національних та міжнародних виставкових заходах	2017 рік	0,000	0,000	0,000	0,000	Департамент регіонального розвитку, промисловості, інфраструктури та енергозбереження облдержадміністрації, Луганська регіональна торгово-промислова палата (за згодою)	
4.	Створення умов для покращення фінансово-економічного статусу підприємств житлово-комунального господарства	приведення тарифів на житлово-комунальні послуги до економічно-обґрунтованого рівня та запровадження економічїх ресурсів	2017 рік	0,000	0,000	0,000	0,000	органи місцевого самоврядування (за згодою), органи виконавчої влади	
5.	Розвиток внутрішньобласної та міжгалузевої кооперації промислового комплексу	виконання заходів Регіональної програми розвитку внутрішньобласної кооперації на 2013-2017 роки	2017 рік	0,000	0,000	0,000	0,000	Департамент регіонального розвитку, промисловості, інфраструктури та енергозбереження облдержадміністрації	

№ п/п	Завдання	Механізм реалізації завдання	Термін виконання	Обсяги фінансування заходу, тис. грн				Виконавці	Очікуваний результат реалізації
				Державний бюджет	Обласний бюджет	Бюджети міст та районів	Інші джерела фінансування		
			4	5	6	7	8	9	10
6.	Сприяння у пошуку шляхів реалізації продукції як на внутрішніх так і зовнішніх ринках збуту	втілення міжгалузеві та міжрегіональної кооперації	2017 рік	0,000	0,000	0,000	0,000	Департамент регіонального розвитку, промисловості, інфраструктури та енергосбереження облдержадміністрації, органи місцевого самоврядування (за згодою)	
Всього:				0,0	0,000	0,000	0,0		
<i>Всього за розділом:</i>				0,0	0,000	0,000	0,0		
<b>V. РИНКОВІ ПЕРЕТВОРЕННЯ</b>									
<b>5.1. Реформування відносин власності</b>									
1.	Залучення ефективних промислових інвесторів-власників на підприємства з державною часткою власності	сприяння продажі пакетів акцій акціонерних товариств; забезпечення розробки та впровадження системи заходів післяприватизаційної підтримки підприємств	2017 рік	0,000	0,000	0,000	0,000	Регіональне відділення Фонду державного майна в Луганській області (за згодою)	прибуткова робота реалізованих підприємств та залучення до державного бюджету коштів від приватизації об'єктів державної власності
2.	Проведення перевірок стану утримання та збереження державного майна, що знаходиться на території, підконтрольній українській владі, та перебуває на балансі 40 господарських товариств і прийняття відповідних рішень за результатами цих перевірок	проведенню перевірок стану утримання та збереження державного майна	2017 рік	0,000	0,000	0,000	0,000	Регіональне відділення Фонду державного майна в Луганській області (за згодою)	покращення стану утримання та збереження державного майна
3.	Забезпечення виконання планового завдання по надходженню до Державного бюджету України коштів від оренди державного майна	посилення договірної дисципліни по договорах оренди, вжиття заходів, спрямованих на повне погашення заборгованості з орендної плати	2017 рік	0,000	0,000	0,000	0,000	Регіональне відділення Фонду державного майна в Луганській області (за згодою)	ефективне використання державного майна та залучення до державного бюджету додаткових коштів
Всього :				0,0	0,000	0,000	0,0		
<b>5.2. Розвиток підприємництва</b>									

№ п/п	Завдання	Механізм реалізації завдання	Термін виконання	Обсяги фінансування заводу, тис. грн				Інші джерела фінансування	Виконаві	Очікуваний результат реалізації
				Державний бюджет	Обласний бюджет	Бюджети міст та районів	7			
1	2	3	4	5	6	7	8	9	10	
1.	Створення ефективної системи залучення інвестиційних ресурсів та сприятливих умов для розвитку і підвищення конкурентоспроможності суб'єктів малого та середнього підприємництва та використання їх потенціалу, як одного із важливих чинників вирішення економічних і соціальних проблем	реалізація заходів, передбачених Регіональною цільовою програмою «Залучення інвестицій, розвитку та підтримки малого і середнього підприємництва в Луганській області на 2016-2017 роки»	2017 рік	0,000	175555,000	0,000	9 075,000	Департамент економічного розвитку, торгівлі та туризму облдержадміністрації, структурні підрозділи облдержадміністрації, райдержадміністрації, виконавчі міських рад міст обласного значення (за згодою), Агенція регіонального розвитку Луганської області (за згодою), Луганський обласний центр зайнятості, міські, районні центри зайнятості (за згодою), Луганська регіональна торгово-промислова палата, ДП «Луганський регіональний науково-виробничий центр стандартизації, метрології та сертифікації» (за згодою), Східноукраїнський національний університет імені Володимира Дала (за згодою), Програми розвитку ООН в Україні «Швидке реагування на соціальні та економічні проблеми внутрішньо переміщених осіб в Україні» (за згодою), проект Програми розвитку ООН в Україні «Економічне та соціальне відновлення Донбасу» (за згодою)	розвиток та підтримка суб'єктів малого та середнього підприємництва області, збільшення кількості діючих суб'єктів малого та середнього підприємництва на 578 одиниць або 2,7 %	
Всього :				0,000	175555,000	0,000	9 075,000			
<b>5.4. Регулювання цін</b>										
1.	Реалізація повноважень по регулюванню цін (тарифів) на основні соціально значущі товари (послуги)	затвердження розпоряджень голови облдержадміністрації щодо регулювання цін (тарифів) відповідно до повноважень, наданих постановою Кабінету Міністрів України від 25.12.1996 № 1548	2017 рік	0,000	0,000	0,000	0,000	Департамент економічного розвитку, торгівлі та туризму облдержадміністрації	стабілізація споживчого ринку області	
2.	Моніторинг та прогнозування динаміки цін на ринках соціально-значущих товарів та послуг	здійснення аналізу даних перевірок суб'єктів підприємницької діяльності з питань формування та застосування цін на ринках соціально-значущих товарів та послуг	2017 рік	0,000	0,000	0,000	0,000	Департамент економічного розвитку, торгівлі та туризму облдержадміністрації, виконавчі міських рад (за згодою), райдержадміністрації	якісний контроль за ціновими процесами в регіоні, можливість оперативного втручання в цінові процеси, які погіршують соціально-економічне становище в області	
3.	Населення споживчого ринку сільськогосподарським продукцією місцевих виробників	розширення власної торговельної мережі, що дає можливість забезпечити населення області високоякісними продуктами харчування власного виробництва з мінімальною торговельною надбавкою	2017 рік	0,000	0,000	0,000	0,000	місцеві товаровиробники, Департамент агропромислового розвитку облдержадміністрації виконавчі міських рад (за згодою), райдержадміністрації	стабілізація споживчого ринку області	

№ п/п	Завдання	Механізм реалізації завдання	Термін виконання	Обсяги фінансування заходу, тис. грн			Виконавці	Очікуваний результат реалізації
				Державний бюджет	Обласний бюджет	Бюджети міст та районів		
				5	6	7	8	10
4.	Забезпечення прозорості роботи облдержадміністрації, органів місцевого самоврядування у сфері ціноутворення та тарифної політики, ширше висвітлення цінової ситуації у регіоні в засобах масової інформації	підготовка та оприлюднення в засобах масової інформації аналітичних оглядів щодо цінової ситуації у регіоні, заходів облдержадміністрації, органів місцевого самоврядування у сфері ціноутворення та тарифної політики	2017 рік	0,000	0,000	0,000	0,000	інформування населення щодо цінової ситуації у регіоні, забезпечення прозорості роботи облдержадміністрації, органів місцевого самоврядування у сфері ціноутворення та тарифної політики
<b>Всього :</b>				<b>0,0</b>	<b>0,000</b>	<b>0,0</b>	<b>0,0</b>	
<b>5.5. Розвиток ринкової інфраструктури</b>								
1.	Створення збережено в регіоні оптимальної мережі банків, яка б відповідала потребам економіки області	відновлення сприятливих умов для підприємств реального сектору економіки шляхом відновлення сприятливих умов для збільшення об'єктів мережі зареєстрованих банківських фінансових установ, обсягів кредитування адекватно економічному і соціальному розвитку області, проведення грошово-кредитної політики, спрямованої на забезпечення сприятливих умов для кредитної підтримки банківською системою процесів економічного розвитку регіону, сприяння збільшенню кредитування економіки області	2017 рік	0,000	0,000	0,000	0,000	покоління банківських кредитних програм, збільшення обсягів кредитування, розширення ринку фінансових послуг, забезпечення прозорості й відкритості ринків фінансових послуг, захист інтересів споживачів фінансових послуг, зменшення ставок за кредитами за рахунок поліпшення конкурентного середовища
2.	Поглиблення співпраці з банківськими установами щодо кредитування реального сектору економіки, спрощення системи кредитування та зниження вісоткових ставок для суб'єктів бізнесу	збільшення об'єктів мережі зареєстрованих банківських фінансових установ, їх активів, обсягів кредитування адекватно економічному і соціальному розвитку області, забезпечення прозорості й відкритості ринків фінансових послуг, захисту інтересів споживачів фінансових послуг створення умов для удосконалення ринкової інфраструктури та забезпечення її надійного та ефективного функціонування в	2017 рік	0,000	0,000	0,000	0,000	управління Національного банку України (за згодою)  Національна комісія, що здійснює державне регулювання у сфері ринків фінансових послуг (за згодою)
4.	Запущення в економіку області коштів міжнародної технічної допомоги та грантових коштів в рамках участі в програмах міжнародного співробітництва	підвищення рівня зацікавленості інвесторів до підприємств регіону, сприяння активності емітентів на вітчизняних та закордонних ринках	2017 рік	0,000	0,000	0,000	0,000	відділ нагляду за учасниками ринку цінних паперів у Луганській області Донецького територіального управління НКЦПФР (за згодою)

№ п/п	Завдання	Механізм реалізації завдання	Термін виконання	Обсяги фінансування заводу, тис. грн				Виконавці	Очікуваний результат реалізації
				Державний бюджет	Обласний бюджет	Бюджети міст та районів	Інші джерела фінансування		
1	2	3	4	5	6	7	8	9	10
5.	Поглиблення співпраці з банківськими установами щодо кредитування реального сектора економіки, спрощення системи кредитування та зниження відсоткових ставок для суб'єктів бізнесу.	посилення контролю за дотриманням вимог чинного законодавства України з цінних паперів в регіоні та координації в діяльності регіональних державних органів в цьому напрямку. Наглядження взаємодії відділу нагляду за учасниками ринку цінних паперів у Луганській області Донбаського територіального управління НКЦПФР з правоохоронними органами з частині додержання учасниками фондового ринку вимог чинного законодавства, забезпечення виявлення та усунення таких правопорушень.	2017 рік	0,000	0,000	0,000	0,000		
Всього:				0,0	0,000	0,0	0,0		
Всього за розділом:				0,0	175555,0	0,0	9075,0		
<b>VI. МЕХАНІЗМ РЕГУЛЮВАННЯ</b>									
<b>6.1. Управління об'єктами комунальної власності</b>									
1.	Сприяння ефективному плануванню діяльності підприємств, спрямованому на забезпечення їх рентабельної роботи	затвердження фінансових планів підприємств та контроль за їх виконаннями	2017 рік	0,000	0,000	0,000	0,000	Департамент комунальної власності, земельних та майнових відносин облдержадміністрації	виконання підприємствами показників фінансово-господарської діяльності, які затверджені фінансовими планами
2.	Скорочення витрат та збитків при здійсненні виробничо-господарської діяльності підприємствами	підвищення рівня застосування сучасних технологій	2017 рік	0,000	0,000	0,000	0,000	підприємства спільної власності територіальних громад сіл, селищ, міст області	отримання підприємствами чистого прибутку у сумі 1,6 млн грн
3.	Сприяння ліквідації збиткового підприємства спільної власності територіальних громад сіл, селищ, міст Луганської області КП "Міжнародний аеропорт "Свердловонець"	створення умов для завершення ліквідації збиткового підприємства спільної власності територіальних громад сіл, селищ, міст Луганської області КП "Міжнародний аеропорт "Свердловонець"	2017 рік	0,000	0,000	0,000	0,000	Департамент регіонального розвитку, промисловості, інфраструктури та енергосбереження облдержадміністрації, ліквідаційна комісія	ліквідація підприємства, яке припинило свою діяльність, передбачену статутом
Всього:				0,0	0,000	0,0	0,0		
<b>6.2. Інвестиційна діяльність</b>									
1.	Збільшення обсягу капітальних інвестицій за рахунок усіх джерел фінансування	створення умов для надходження інвестицій	2017 рік	0,000	0,000	0,000	0,000	ПАТ "Рубжанський картонно-тарний комбінат" (за згодою)	переоцінення виробничих потужностей сучасним високотехнологічним обладнанням
2.	Сприяння розробленню містобудівної документації на місцевому рівні згідно з вимогами Закону України "Про регулювання містобудівної діяльності"	проведення аналізу стану містобудівної документації населених пунктів, оприяття виділення коштів з місцевих бюджетів на розробку (оновлення) містобудівної документації та залучення інших джерел фінансування, не заборонених чинним законодавством, надання організаційної та технічної допомоги при розробці (оновленні) містобудівної документації	2017 рік	6100,000	0,000	3340,000	0,000	виконати місських рад (за згодою), райдержадміністрації Полтавському, Новоїдарському, Блокуракинському, Станично-Луганському районах та м. Свердловонець	розроблення містобудівної документації населених пунктів в Полтавському, Новоїдарському, Блокуракинському, Станично-Луганському районах та м. Свердловонець



№ п/п	Завдання	Механізм реалізації завдання	Термін виконання	Обсяги фінансування заходу, тис. грн				Виконавці	Очікуваний результат реалізації
				Державний бюджет	Обласний бюджет	Бюджети міст та районів	Інші джерела фінансування		
1	2	3	4	5	6	7	8	9	10
3.	Сприяння збільшенню обсягів будівництва житла з метою покращення житлових умов мешканців області, у тому числі внутрішньо переміщених осіб	залучення додаткових коштів із різних позабюджетних джерел (коштів підприємств та організацій всіх форм власності, втчизняних, іноземних інвесторів та інших коштів, що не суперечить чинному законодавству України) для вирішення житлових проблем громадян області	2017 рік	0,000	0,000	0,000	0,000	виконавці міських рад (за згодою), райдержадміністрації	введення в експлуатацію 15,2 тис. кв. м загальної площі житла в тому числі 7,0 тис. кв. м в рамках державних та регіональних програм житлового будівництва, залучення інвестицій в обсязі 53,0 млн грн
		збільшення обсягів бюджетних коштів, в тому числі з загальних фондів, на пільгове житлове кредитування за програмами житлового будівництва	2017 рік	8000,0	8190,0	500,0	0,000	Луганське регіональне управління Державної спеціалізованої фінансової установи "Державний фонд сприяння молодіжному житловому будівництву" (за згодою), КП "Луганський обласний фонд підтримки індивідуального житлового будівництва на селі" (за згодою)	
		додбування об'єктів незавершеного житлового будівництва з високим ступенем будівельної готовності та реконструкція нежитлових будівель, гуртожитків під житло для громадян, у тому числі для внутрішньо переміщених осіб	2017 рік	15080,0	0,000	0,000	0,000	виконавці міських рад міст обласного значення (за згодою), райдержадміністрації	
4.	Підвищення інвестиційної привабливості області, активізація процесів залучення інвестиційних ресурсів на розвиток регіону	розширення співпраці з міжнародними фінансовими установами та донорськими організаціями	2017 рік	0,000	0,000	0,000	0,000	Департамент зовнішніх зносин, зовнішньоекономічної та інвестиційної діяльності облдержадміністрації, райдержадміністрації, виконкоми міських рад міст обласного значення (за згодою), Агенція регіонального розвитку Луганської області (за згодою)	залучення інвесторів для реалізації проєктів, збільшення обсягу інвестицій, у тому числі іноземних
		надання консультативної допомоги для забезпечення якісної підготовки інвестиційних проєктів	2017 рік	0,000	0,000	0,000	0,000	Департамент зовнішніх зносин, зовнішньоекономічної та інвестиційної діяльності облдержадміністрації, райдержадміністрації, виконкоми міських рад (за згодою), Агенція регіонального розвитку Луганської області (за згодою)	
5.	Формування привабливого інвестиційного іміджу області	створення та оновлення баз інвестиційних паспортів, інвестиційних пропозицій та анікет вільних земельних ділянок міст та районів області	2017 рік	0,000	0,000	0,000	0,000	департамент зовнішніх зносин, зовнішньоекономічної та інвестиційної діяльності, економічного розвитку, торгівлі та	підвищення рівня поінформованості міжнародного співтовариства про Луганську область, розвиток торгово-

№ п/п	Завдання	Механізм реалізації завдання	Термін виконання	Обсяги фінансування заходу, тис. грн				Інші джерела фінансування	Виконавці	Очікуваний результат реалізації
				Державний бюджет	Обласний бюджет	Бюджети міст та районів	7			
1	2	3	4	5	6	7	8	9	10	
		організація та участь у презентаціях інвестиційного потенціалу Луганської області на території України та за кордоном (виставкові заходи, форуми тощо), сприяння участі представників бізнесових структур області у національних та міжнародних виставкових заходах	2017 рік	0,000	0,000	0,000	0,000	Турizmu облдержадміністрації, райдержадміністрації, виконкоми міських рад (за згодою), Агенція регіонального розвитку Луганської області (за згодою), Луганська регіональна торгово-промислова палата (за згодою)	економічного співробітництва, підвищення інвестиційної привабливості регіону та залучення іноземних інвесторів до реалізації проектів його розвитку	
		сприяння налагодженню партнерських зв'язків з міжнародними та вітчизняними інвестиційними агенціями та установами	2017 рік	0,000	0,000	0,000	0,000			
		проведення презентацій економічного потенціалу та інвестиційної привабливості області на спільних заходах з торгово-промисловою палатою України	2017 рік	0,000	0,000	0,000	0,000			
		розповсюдження презентаційно-інформаційних матеріалів серед зацікавлених осіб	2017 рік	0,0	0,000	0,0	0,0			
6.	Використання можливостей міжнародних програм для соціально-економічного розвитку регіону	сприяння реалізації Програми ПРООН з відновлення та розвитку миру та інших програм (проектів) міжнародних організацій, спеціалізованих установ, агенцій	2017 рік	0,0	0,000	0,0	0,0	Департамент зовнішніх зв'язків, зовнішньоекономічної та інвестиційної діяльності облдержадміністрації, Агенція регіонального розвитку Луганської області (за згодою)	освоєння у повному обсязі інвестиційних проектів міжнародної технічної допомоги	
<b>Всього :</b>				<b>29180,0</b>	<b>8190,000</b>	<b>3840,0</b>	<b>0,0</b>			
<b>6.3. Закупівля продукції (товарів, послуг) для регіональних потреб</b>										
1.	Здійснення закупівель товарів, послуг за бюджетні кошти через електронну систему Роздопо.	забезпечення ефективного та прозорого здійснення закупівель	2017 рік	0,000	0,000	0,000	0,000	головні розпорядники бюджетних коштів	раціональне використання державних коштів	
2.	Посилення контролю за дотриманням законодавства при здійсненні державних закупівель	проведення перевірок щодо дотримання розпорядниками державних коштів вимог законодавства у сфері закупівель	2017 рік	0,000	0,000	0,000	0,000	управління внутрішнього аудиту облдержадміністрації	забезпечення дотримання розпорядниками державних коштів вимог законодавства у сфері закупівель	
3.	Удосконалення системи координації та планування державних закупівель	опрацювання практичного досвіду, підготовка пропозицій щодо оптимізації державних закупівель	2017 рік	0,000	0,000	0,000	0,000	Департамент економічного розвитку, торгівлі та туризму облдержадміністрації	раціональне використання державних коштів	
4.	Сприяння розвитку конкурентного середовища в регіоні	організація навчання та підвищення професійно-кваліфікаційного рівня спеціалістів, обов'язки яких пов'язані із здійсненням державних закупівель	2017 рік	0,000	0,000	0,000	0,000	головні розпорядники бюджетних коштів	виконання вимог Закону України "Про публічні закупівлі" під час проведення процедур торгів	
		розміщення інформаційних матеріалів щодо проведення торгів у місцевих засобах інформації	2017 рік	0,000	0,000	0,000	0,000	головні розпорядники бюджетних коштів	створення конкурентного середовища у сфері державних закупівель	

№ п/п	Завдання	Механізм реалізації завдання	Термін виконання	Обсяги фінансування заходу, тис. грн			Інші джерела фінансування	Висновки	Очікуваний результат реалізації
				Державний бюджет	Обласний бюджет	Бюджети міст та районів			
1	2	3	4	5	6	7	8	9	10
5.	Впровадження аудиту у сферу державних закупівель	проведення перевірок щодо дотримання розпорядниками державних коштів вимог законодавства у сфері закупівель	2017 рік	0,000	0,000	0,000	0,000	управління внутрішнього аудиту облдержадміністрації	забезпечення співрозумілої конкуренції між учасниками торгів
6.	Розвиток інформаційних технологій у сфері державних закупівель	розміщення інформаційних матеріалів щодо проведення торгів у місцевих засобах інформації	2017 рік	0,000	0,000	0,000	0,000	головні розпорядники бюджетних коштів	виконання вимог Закону України "Про публічні закупівлі" під час проведення процесу торгів
Всього :				0,0	0,000	0,0	0,0		
6.4. Реалізація державних цільових та регіональних програм									
1.	Перегляд регіональних програм з метою скорочення й оптимізації їх заходів	приведення регіональних цільових програм у відповідність до реальних можливостей бюджетного фінансування	2017 рік	0,000	0,000	0,000	0,000	Департамент економічного розвитку, торгівлі та туризму облдержадміністрації, відповідальні виконавці регіональних цільових програм	забезпечення досягнення цілей дієвих регіональних цільових програм, реалізація заходів регіональних цільових програм, залучених на 2017 рік
Всього :				0,0	0,000	0,0	0,0		
Всього за розділом:				29180,0	8190,000	3640,0	0,0		
<b>VII. РОЗВИТОК РЕАЛЬНОГО СЕКТОРУ ЕКОНОМІКИ</b>									
7.1. Структурні зміни									
1.	Створення умов для модернізації виробництва	освоєння виробництва нових конструкційних і функціональних матеріалів, які мають підвищений попит у споживачів в галузях, зорієнтованих на випуск продукції із завершеним циклом виробництва	2017 рік	0,000	0,000	0,000	0,000	Департамент регіонального розвитку, промисловості, інфраструктури та енергозбереження облдержадміністрації, підприємства області (за згодою)	підвищення якості випущеної продукції відповідно до міжнародних стандартів на підприємствах із завершеним циклом виробництва
2.	Збільшення виробництва товарів на внутрішній ринок	виконання заходів Регіональної програми розвитку внутрішньобласної кооперації на 2013-2017 роки	2017 рік	0,000	0,000	0,000	0,000	департаменти: регіонального розвитку, промисловості, інфраструктури та енергозбереження, зовнішніх зв'язків та зовнішньоекономічної діяльності облдержадміністрації, підприємства області (за згодою)	зростання випуску продукції у наукоємних галузях та галузях з високою доданою вартістю, а в інших галузях – зменшення
3.	Сприяння збільшенню інвестицій у малий та середній бізнес	виконання заходів Регіональної цільової програми "Залучення інвестицій, розвитку та підприємництва малого і середнього підприємництва в Луганській області на 2016-2017 роки"	2017 рік	0,000	0,000	0,000	0,000	департаменти: економічного розвитку, торгівлі та туризму, зовнішньоекономічної діяльності облдержадміністрації, Луганська регіональна торгово-промислова палата (за згодою)	покращення інвестиційної привабливості малих та середніх підприємств області

№ п/п	Завдання	Механізм реалізації завдання	Термін виконання	Обсяги фінансування заходу, тис. грн			Інші джерела фінансування	Виконавці	Очікуваний результат реалізації
				Державний бюджет	Обласний бюджет	Бюджети міст та районів			
1	2	3	4	5	6	7	8	9	10
Всього:									
<b>7.2. Паливно-енергетичний комплекс</b>									
1.	Створення впровадженню новітніх розробок у сферах енергозбереження та енергоефективності	створення умов для зменшення невиробничих витрат паливно-енергетичних ресурсів	2017 рік	0,000	0,000	0,000	0,000	Департамент регіонального розвитку, промисловості, інфраструктури та енергозбереження облдержадміністрації, підприємства області (за згодою)	обсяг економічних паливно-енергетичних ресурсів становитиме 660,1 тис т. у. п.
2.	Створення умов для залучення інвестицій на реалізацію економічно обумовлених проєктів з енергоефективності	створення умов для залучення інвестицій на реалізацію економічно обумовлених проєктів з енергоефективності	2017 рік	0,000	0,000	0,000	0,000	Департамент регіонального розвитку, промисловості, інфраструктури та енергозбереження облдержадміністрації, підприємства області (за згодою)	Забезпечення соціальних гарантій працівників вугільної галузі, виконання бюджетів населених пунктів, на території яких розташовані вугледобувні підприємства; підвищення екологічної безпеки області; стабілізація соціальної та суспільно-політичної ситуації в регіоні
3.	Створення умов для залучення інвестицій на реалізацію економічно обумовлених проєктів з енергоефективності	продовження роботи стабілізації роботи шахт області	2017 рік	1245722,000	0,000	0,000	0,000	Департамент регіонального розвитку, промисловості, інфраструктури та енергозбереження облдержадміністрації, підприємства області (за згодою)	Забезпечення соціальних гарантій працівників вугільної галузі, виконання бюджетів населених пунктів, на території яких розташовані вугледобувні підприємства; підвищення екологічної безпеки області; стабілізація соціальної та суспільно-політичної ситуації в регіоні
3.	Створення умов для залучення інвестицій на реалізацію економічно обумовлених проєктів з енергоефективності	продовження роботи щодо реалізації проєкту «Реконструкція ДП «Свердловська ТЕЦ» для забезпечення її конкурентоспроможності на ринках енергії»	2017 рік	0,000	0,000	0,000	1800000,000	Департамент регіонального розвитку, промисловості, інфраструктури та енергозбереження облдержадміністрації, підприємства області (за згодою)	Забезпечення соціальних гарантій працівників вугільної галузі, виконання бюджетів населених пунктів, на території яких розташовані вугледобувні підприємства; підвищення екологічної безпеки області; стабілізація соціальної та суспільно-політичної ситуації в регіоні
4.	Створення умов для залучення інвестицій на реалізацію економічно обумовлених проєктів з енергоефективності	продовження роботи щодо будівництва підстанції потужністю 500 кВ «Кремінська» із заходами ПЛ 500 кВ «Донецька - Донецька» та ПЛ 220 кВ «Кремінська - Ювілейна»	2017 рік	450000,000	0,000	0,000	0,000	Департамент регіонального розвитку, промисловості, інфраструктури та енергозбереження облдержадміністрації, підприємства області (за згодою)	Забезпечення соціальних гарантій працівників вугільної галузі, виконання бюджетів населених пунктів, на території яких розташовані вугледобувні підприємства; підвищення екологічної безпеки області; стабілізація соціальної та суспільно-політичної ситуації в регіоні
5.	Створення умов для залучення інвестицій на реалізацію економічно обумовлених проєктів з енергоефективності	виконання заходів Програми енергозбереження для населення Луганської області на 2015-2018 роки	2017 рік	0,000	1700,000	0,000	0,000	Департамент регіонального розвитку, промисловості, інфраструктури та енергозбереження облдержадміністрації, підприємства області (за згодою)	Забезпечення соціальних гарантій працівників вугільної галузі, виконання бюджетів населених пунктів, на території яких розташовані вугледобувні підприємства; підвищення екологічної безпеки області; стабілізація соціальної та суспільно-політичної ситуації в регіоні
5.	Створення умов для залучення інвестицій на реалізацію економічно обумовлених проєктів з енергоефективності	виконання заходів Програми енергозбереження в бюджетній сфері Луганської області на 2016-2020 роки	2017 рік	0,000	387317,900	43035,300	0,000	Департамент регіонального розвитку, промисловості, інфраструктури та енергозбереження облдержадміністрації, підприємства області (за згодою)	Забезпечення соціальних гарантій працівників вугільної галузі, виконання бюджетів населених пунктів, на території яких розташовані вугледобувні підприємства; підвищення екологічної безпеки області; стабілізація соціальної та суспільно-політичної ситуації в регіоні
Всього:									
				1695722,0	389017,900	43035,3	1800000,0		

№ п/п	Завдання	Механізм реалізації завдання	Термін виконання	Обсяги фінансування заходу, тис. грн				Інші джерела фінансування	Виконавці	Очікуваний результат реалізації
				Державний бюджет	Обласний бюджет	Бюджет міст та районів	6			
1	2	3	4	5	6	7	8	9	10	
<b>7.3. Промисловість</b>										
1.	Створення усіх передумов для скорішого та якісного збільшення обсягів виробництва і на цій основі покращення фінансово-економічного стану підприємств	розвиток регіональної міжгалузевої виробничої кооперації між підприємствами усіх форм власності	2017 рік	0,000	0,000	0,000	0,000	департаменти: регіонального розвитку, промисловості, інфраструктури та енергосбереження, зовнішніх зв'язків, довгострокової економічної та інвестиційної діяльності облдержадміністрації	збільшення у внутрішньообласній товарообіг доданих грошових надбавлень від використання потенціалу місцевих виробників.	
		введення в дію когенераційної установки для забезпечення сталого електропостачання ПРАТ "Севродонське об'єднання "Азот"	2017 рік	0,000	0,000	0,000	власні кошти підприємств	ПРАТ "Севродонське об'єднання "Азот" (за згодою)	відновлення виробництва аміаку, збільшення обсягів виробництва	
		продовження роботи щодо відновлення селюварного виробництва ПАО "Лисичанський завод "Пролетарій"	2017 рік	0,000	0,000	0,000	власні кошти підприємств	ПАО "Лисичанський завод "Пролетарій" (за згодою)	збільшення обсягів виробництва, розширення асортименту продукції	
		збільшення питомої ваги енергозберігаючої продукції в загальному обсязі виробництва	2017 рік	0,000	0,000	0,000	власні кошти підприємств	ПАО "Лисичанський завод "Пролетарій" (за згодою)	підвищення рівня конкурентоздатності продукції, освоєння нових ринків збуту	
		здосконалення конструкцій вантажних підвігонів, відповідно до європейських стандартів, для участі у тендерах ПАО "Укрзалізниця" на закупівлю вантажного підвігону склади	2017 рік	0,000	0,000	0,000	власні кошти підприємств	ТДВ "Полтавський вагоноремонтний завод" (за згодою)	збільшення обсягів виробництва	
		введення в дію (за наявності надійного поліпропілену	2017 рік	0,000	0,000	0,000	власні кошти підприємств	ПРАТ "Лінік" (за згодою)	збільшення обсягів виробництва	
		впровадження у дослідку експлуатацію низької систем - складових інтегрованих схем оперативного управління залізничними перевезеннями	2017 рік	0,000	0,000	0,000	власні кошти підприємств	ПРАТ "СНВО "Імпульс" (за згодою)	створення вітчизняних інтегрованих схем оперативного управління залізничними перевезеннями, зменшення імпорту аналогічної продукції, збільшення обсягів виробництва	
		розширення ринків збуту	2017 рік	0,000	0,000	0,000	власні кошти підприємств	ТОВ НПО "Об'єднання "Скоплястик" (за згодою)	збільшення на 15 % обсягу виробництва склопакетів та на 10 % пресматеріалів, загального обсягу товарної продукції на 2,7 млн грн	
		збільшення обсягів виробництва нового виду продукції - вібрувальних для прохідницьких робіт - амонтів ГФ-5К, АП-5ЖВ	2017 рік	0,000	0,000	0,000	власні кошти підприємств	ТОВ НВП "Зоря" (за згодою)	збільшення обсягів виробництва на 14,7 млн грн	
		освоєння нових ринків збуту у зовнішніх регіонах України	2017 рік	0,000	0,000	0,000	власні кошти підприємств	ТОВ "Рубіжанський трубний завод" (за згодою)	збільшення обсягів виробництва труб на 1,1 млн грн (на 30 %)	
		проведення роботи щодо розширення обсягів постачання продукції на азійські ринки (Узбекистан, Туркменістан)	2017 рік	0,000	0,000	0,000	власні кошти підприємств	ТДВ "Севродонський завод хімічного нестандартного обладнання" (за згодою)	збільшення обсягів виробництва товарної продукції на 2,5 млн грн	

№ п/п	Завдання	Механізм реалізації завдання	Термін виконання	Обсяги фінансування заходу, тис. грн				Очікуваний результат реалізації	
				Державний бюджет	Обласний бюджет	Бюджети міст та районів	Інші джерела фінансування		Виконавці
1	2	3	4	5	6	7	8	9	10
		випуск на фармацевтичний ринок України 8 нових лікарських засобів кардіологічної групи	2017 рік	0,000	0,000	0,000	власні кошти підприємств	ТОВ "НБФ" "Мікрохім" (за згодою)	збільшення обсягів виробництва, посилення позиції підприємства на фармацевтичному ринку України
		розширення ринків збуту продукції (Київ, Харків, Запоріжжя)	2017 рік	0,000	0,000	0,000	власні кошти підприємств	ДП "ІНДІПХТ "Хімітехнологія" (за згодою)	збільшення на 2,5 млн грн (на 25 %) виробництва лікарського засобу - амінокірпонової кислоти
		введення в експлуатацію устаткування по виробництву противопіркової лікарської форми - вилітну	2017 рік	0,000	0,000	0,000	власні кошти підприємств	ДП "ІНДІПХТ "Хімітехнологія" (за згодою)	збільшення обсягів товарної продукції, розширення її асортименту
		проведення ресертифікації інтегрованої системи менеджменту якості, екології та професійної безпеки ПАО "АМК" на відповідність вимогам міжнародних стандартів	2017 рік	0,000	0,000	0,000	власні кошти підприємств	ПАТ "Алчевський металургійний комбінат" (за згодою)	збільшення експортних операцій
		покріплення фінансового стану підприємства, протязвештування близько 100 осіб	2017 рік	0,000	0,000	0,000	власні кошти підприємств	ТОВ "С-старобільська швейна фабрика" (за згодою)	збільшення обсягів виробництва на 5,5 %
		розширення виробництва за рахунок відкриття швейських ділянок	2017 рік	0,000	0,000	0,000	3000,000	ФОП "Рубжанська мануфактура" (за згодою)	збільшення обсягів виробництва
		проведення модернізації обладнання	2017 рік	0,000	0,000	0,000	26000,000	ПАТ "Рубжанський картонно-тарний комбінат" (за згодою)	збільшення обсягів виробництва на 4,4%
		виконання заходів Регіональної програми розвитку внутрішньобласної кооперації на 2013-2017 роки	2017 рік	0,000	0,000	0,000	0,000	департаменти: регіонального розвитку, промисловості, інфраструктури та енергосбереження, зовнішніх зв'язків, зовнішньоекономічної та інвестиційної діяльності облдержадміністрації	збільшення обсягів виробництва
Всього :									
7.4. Агропромисловий комплекс									
1.	Створення оновленої та техніко-технологічного переоснащення підприємств агропромислового комплексу	придбання приблизно 141 одиниць сільськогосподарської техніки, модернізація обладнання ТОВ "Світська олія"	2017 рік	0,000	0,000	0,000	136,900	агроформування області (за згодою)	збільшення машинно-тракторного парку на 37,0 %
2.	Забезпечення цінової стабільності та товарної палюваності на продовольчому ринку області	проведення ярмаркових та інших заходів	2017 рік	0,000	0,000	0,000	0,000	Департамент агропромислового розвитку облдержадміністрації	проведення протягом року 900 сільськогосподарських ярмарок у містах і районах центрів

№ п/п	Завдання	Механізм реалізації завдання	Термін виконання	Обсяги фінансування заходу, тис. грн				Виконавці	Очікуваний результат реалізації
				Державний бюджет	Обласний бюджет	Бюджети міст та районів	Інші джерела фінансування		
1	2	3	4	5	6	7	8	9	10
3.	Будівництво та реконструкція тваринницьких ферм і комплексів	реконструкція свинокомплексу-товарної ферми МПП "Агро", Біловодський р-н	2017 рік	0,000	0,000	0,000	0,800	сільськогосподарськ підприємства області (за згодою)	збільшення обсягів виробництва тваринницької продукції
4.	Створення сільськогосподарських об'єднань	проведення роз'яснювальної роботи серед сільського населення щодо створення кооперативів	2017 рік	0,000	0,000	0,000	2,000	Департамент агропромислового розвитку облдержадміністрації	створення двох молочних обслуговуючих кооперативів;
5.	Створення зменшеного транспортних витрат сільгосподарів-виробників при реалізації продукції, рослинництва	будівництво другої черги комплексу прирмання та вивантаження зернових та олійних культур на залізничній та автомобільний транспорт	2017 рік	0,000	0,000	0,000	100,000	ТОВ СП "Нібулон" (за згодою)	скорочення логістичних витрат та підвищення закупівельної ціни
<b>Всього :</b>				<b>0,000</b>	<b>0,000</b>	<b>0,000</b>	<b>239,700</b>		
<b>7.5. Транспорт і зв'язок</b>									
1.	Забезпечення розвитку сучасної транспортної інфраструктури	виконання заходів Регіональної цільової програми дорожнього будівництва у Луганській області на 2016-2019 роки	2017 рік	472941,700	298665,600	134146,200	54187,500	Департамент регіонального розвитку, промисловості, інфраструктури та енергозбереження облдержадміністрації	підвищення транспортно-експлуатаційного стану доріг, що зв'язують область з іншими регіонами України та районними центрами між собою, а також підвищення транзитного потенціалу області, збільшення перевезень пасажирів і вантажів автомобільним транспортом
2.	Підвищення рівня якості транспортного обслуговування	сприяння оновленню основних виробничих фондів транспортних підприємств, насамперед рухомого складу, створення умов для безпечної роботи транспорту	2017 рік	0,000	0,000	0,000	0,000	Департамент регіонального розвитку, промисловості, інфраструктури та енергозбереження облдержадміністрації, виконкомми міських рад (за згодою), райдержадміністрації	підвищення рівня якості транспортного обслуговування, збільшення кількості населених пунктів, охоплених маршрутною мережею внутрішньообласного сполучення; підвищення якості надання послуг з перевезення пасажирів у міському транспорті
		сприяння вдосконаленню маршрутної мережі та графіків руху пасажирського транспорту	2017 рік	0,000	0,000	0,000	0,000		
		створення умов для користування послугами транспорту громадян з обмеженими фізичними можливостями	2017 рік	0,000	0,000	0,000	0,000		
		забезпечення охоплення пасажирським автобусним перевезенням усіх сільських населених пунктів	2017 рік	0,000	0,000	0,000	0,000		
3.	Організація перевезень пасажирів на постійних приміських та міжміських внутрішньообласних автобусних маршрутах	залучення до роботи на маршрутах перевізників різних форм власності на конкурсній основі	2017 рік	0,000	0,000	0,000	0,000	Департамент регіонального розвитку, промисловості, інфраструктури та енергозбереження облдержадміністрації	задоволення потреб населення області в пасажирських перевезеннях

№ п/п	Завдання	Механізм реалізації завдання	Термін виконання	Обсяги фінансування заходу, тис. грн			Виконавці	Очікуваний результат реалізації	
				Державний бюджет	Обласний бюджет	Бюджети міст та районів			Інші джерела фінансування
1	2	3	4	5	6	7	8	9	10
4.	Сприяння розбудові технологічної інфраструктури мережі Інтернет та мережі доступу до неї споживачів у сільській місцевості	сприяння розвитку сучасних засобів зв'язу в області, зокрема розширення можливостей доступу сільських жителів до мережі Інтернет	2017 рік	0,000	0,000	0,000	0,000	Департамент регіонального розвитку, промисловості, інфраструктури та енергозбереження облдержадміністрації, виконкомі міських рад (за згодою), райдержадміністрації	спрошення доступу до мережі Інтернет, підвищення рівня інформативності населення, шкід, інших навчальних та соціальних закладів, насамперед у сільській місцевості
5.	Підвищення рівня якості зв'язу	підтримка швидкісних каналів зв'язу	2017 рік	0,000	0,000	0,000	0,000	Департамент фінансів облдержадміністрації, райдержадміністрації	покращення якості зв'язу
<b>Всього :</b>				472941,7	298665,6	134146,2	54187,5		
<b>7.6. Науково-технічна сфера</b>									
1.	Оновлення матеріально-технічної, науково-дослідницької бази наукових установ області	залучення грантів, інших джерел фінансування	2017 рік	0,000	0,000	0,000	0,000	Департамент освіти і науки облдержадміністрації	впровадження нових технологічних процесів та інноваційних видів продукції
<b>Всього :</b>				0,0	0,000	0,0	0,0		
<b>7.7. Виробництво споживчих товарів та послуг</b>									
1.	Активізація роботи щодо недопущення надходжень на споживчий ринок області незаконно ввезених, недоброякісних продуктів харчування та алкогольних напоїв, а також посилення контролю за дотриманням законодавства щодо захисту прав споживачів та правил торгівлі	сприяння створенню умов з підвищення рівня захисту прав споживачів, якості та конкурентоспроможності продукції (товарів, робіт, послуг) в Луганській області	2017 рік	0,000	0,000	0,000	0,000	Департамент економічного розвитку, торгівлі та туризму облдержадміністрації	відсутність на споживчому ринку некакісних, фальсифікованих та небезпечних для життя і здоров'я людей товарів; впорядкування розміщення дрібно-роздрібної мережі, відсутність несанкціонованої торгівлі
2.	Сприяння забезпеченню насичення торговельної мережі області товарами місцевих виробників	створення сприятливих умов для продажу сільськогосподарської продукції безпосередньо товаровиробниками за рахунок надання торговельних міських на пільгових умовах, організації та проведення ярмаркових заходів	2017 рік	0,000	0,000	0,000	0,000	Департамент економічного розвитку, торгівлі та туризму облдержадміністрації, виконкомі міських рад (за згодою), райдержадміністрації	населення торговельної мережі області товарами місцевих виробників, збільшення обсягу обороту роздрібно-торгівлі щороку на 8,1 відсотка (у фактичних цінах)
3.	Сприяння забезпеченню населення області якісними товарами місцевого виробництва за доступними цінами	Проведення потягивних продовольчих ярмаркових заходів	2017 рік	0,000	0,000	0,000	0,000	Департамент економічного розвитку, торгівлі та туризму облдержадміністрації, виконкомі міських рад (за згодою), райдержадміністрації	надання можливості населенню придбавати товари місцевого виробництва безпосередньо в товаровиробників
<b>Всього:</b>				0,0	0,000	0,0	0,0		
<b>Всього за розділом:</b>				2168663,7	687683,500	177181,5	188327,2		



№ п/п	Завдання	Механізм реалізації завдання	Термін виконання	Обсяги фінансування заходу, тис. грн			Інші джерела фінансування	Виконавці	Очікуваний результат реалізації
				Державний бюджет	Обласний бюджет	Бюджети міст та районів			
1	2	3	4	5	6	7	8	9	10
<b>УЛІ. ЗОВНІШНЬОЕКОНОМІЧНА ДІЯЛЬНІСТЬ</b>									
1.	Навгодження та активізація співпраці з країнами ЄС, СНД та іншими іноземними партнерами з питань економічного та гуманітарного співробітництва, у тому числі міжнародними донорськими та фінансовими організаціями	участь офіційних делегацій від області у роботі міжнародних форумів	2017 рік	0,000	30,000	0,000	0,000	Департамент зовнішніх зносин, зовнішньоекономічної та інвестиційної діяльності облдержадміністрації	розширення та активізація співпраці області з країнами світу, створення інвестиційно-привабливого іміджу області, стимулювання експорту високотехнологічної продукції та послуг, розвиток транскордонного співробітництва
		участь офіційних делегацій від області у міжнародних та національних виставково-ярмаркових заходах	2017 рік	0,000	200,000	0,000	0,000	департаменти: зовнішніх зносин, зовнішньоекономічної та інвестиційної діяльності, регіонального розвитку, промисловості, інфраструктури та енергозбереження, агропромислового розвитку облдержадміністрації, підприємства області (за згодою)	активізація торгово-економічного співробітництва, налагодження ділових контактів та виробничої кооперації між суб'єктами господарської діяльності регіонів України на іноземних держав, розвиток експортного потенціалу області та збільшення обсягів зовнішньоторговельного обороту
		проведення Дня Європи у Луганській області						Департамент зовнішніх зносин, інвестиційної діяльності, структурні підрозділи облдержадміністрації, райдержадміністрації, виконкоми міських рад міст обласного значення (за згодою), Агенція регіонального розвитку Луганської області (за згодою), громадські організації (за згодою)	розвиток євроінтеграційних процесів в регіоні, міжнародного співробітництва й визначення шляхів співпраці області з зарубіжними країнами. Інформаційне забезпечення іноземних дипломатів щодо економічного потенціалу регіонів і підприємств області
2.	Активізація співпраці з дипломатичними установами, торгівельно-економічними міськими за кордоном та іноземними, у тому числі дипломатичними представництвами, акредитованими в Україні	формування електронної бази продукції підприємств-експортерів області для інформування закордонних партнерів через дипломатичні канали, спеціалізовані електронні ЗМІ, українські торгово-економічні представництва за кордоном тощо	2017 рік	0,000	0,000	0,000	0,000	департаменти: зовнішніх зносин, зовнішньоекономічної та інвестиційної діяльності, масових комунікацій облдержадміністрації, райдержадміністрації, виконкоми міських рад міст обласного значення (за згодою), Луганська регіональна торгово-промислова палата (за згодою)	розвиток міжнародного співробітництва й визначення шляхів співпраці області з зарубіжними країнами. Інформаційне забезпечення іноземних дипломатів щодо економічного потенціалу регіонів і підприємств області. Залучення на територію області іноземних проєктів і програм співпраці та допомоги з метою прискорення процесу європейської та євроатлантичної інтеграції
		організація прийому делегацій іноземних представників, у тому числі дипломатичних установ, акредитованих в Україні	2017 рік	0,000	80,000	0,000	0,000	Департамент зовнішніх зносин, зовнішньоекономічної та інвестиційної діяльності облдержадміністрації	

№ п/п	Завдання	Механізм реалізації завдання	Термін виконання	Обсяги фінансування загалом, тис. грн				Виконавці	Очікуваний результат реалізації
				Державний бюджет	Обласний бюджет	Бюджети міст та районів	Інші джерела фінансування		
1	2	3	4	5	6	7	8	9	10
3.	Активізація співпраці суб'єктів зовнішньоекономічної діяльності з закордонними партнерами, бізнес-асоціаціями, міжнародними програмами тощо для пошуку нових зовнішніх ринків збуту	залучення представників бізнесу до участі у міжнародних програмах підтримки бізнесу (COSME та ін.) залучення суб'єктів зовнішньоекономічної діяльності до співпраці з Німецько-Українською промислово-торгівельною палатою, Польсько-Українською торговельно-промисловою палатою, Агенцією регіонального розвитку Луганської області та ін.	2017 рік  2017 рік	0,000 0,000	0,000 0,000	0,000 0,000	0,000 0,000	Департамент зовнішніх зносин, зовнішньоекономічної та інвестиційної діяльності облдержадміністрації, райдержадміністрації, виконкоми міських рад міст обласного значення (за згодою), Луганська регіональна торгово-промислова палата (за згодою)	активізація торгово-економічного співробітництва, налагодження ділових контактів із суб'єктами господарської діяльності іноземних держав, розвиток експортного потенціалу області, вихід нп нові ринки збуту та збільшення обсягів зовнішньоторгівельного обороту
4.	Залучення суб'єктів господарювання до експортної діяльності	забезпечення інформаційної підтримки бізнес-клі області щодо умов виходу на зовнішні ринки, можливостей участі у міжнародних закупівлях, допомога у пошуку міжнародних бізнес партнерів інформування суб'єктів господарювання області щодо участі у програмах підвищення кваліфікації управлінських кадрів з питань зовнішньоекономічної діяльності, пошуку міжнародних партнерів та ринків збуту	2017 рік  2017 рік	0,000 0,000	0,000 0,000	0,000 0,000	0,000 0,000	Департамент зовнішніх зносин, зовнішньоекономічної та інвестиційної діяльності облдержадміністрації, райдержадміністрації, виконкоми міських рад (за згодою), суб'єкти господарювання (за згодою), Луганська регіональна торгово-промислова палата (за згодою)	залучення суб'єктів господарювання області до експортної діяльності, налагодження економічного співробітництва з іноземними партнерами, розвиток експортного потенціалу області
<b>Всього:</b>				<b>0,0</b>	<b>340,000</b>	<b>0,0</b>	<b>0,0</b>	<b>0,0</b>	
<i>Всього за розділом:</i>				<i>0,0</i>	<i>340,000</i>	<i>0,0</i>	<i>0,0</i>		
<b>IX. СОЦІАЛЬНА СФЕРА</b>									
<b>9.1. Демографічна ситуація</b>									
1.	Популяризація здорового способу життя	формування ставлення здорового способу життя як найвищої моральної цінності людини	2017 рік	0,000	0,000	0,000	0,000	Департамент охорони здоров'я облдержадміністрації	формування негативного ставлення до наркотиків серед молоді, вибір здорового способу життя як найвищої моральної цінності людини
2.	Створення умов для розвитку сім'ї, охорони материнства та дитинства	контроль за своєчасним наданням соціальних виплат на допомогу сім'ям з дітьми	2017 рік	0,000	0,000	0,000	0,000	департаменти: соціального захисту населення, охорони здоров'я облдержадміністрації	збільшення чисельності народжених на 3,4 %
<b>Всього :</b>				<b>0,0</b>	<b>0,000</b>	<b>0,0</b>	<b>0,0</b>		
<b>9.2. Зайнятість населення та ринок праці</b>									
1.	Стрияння зайнятості населення	сприяння у працевлаштуванні незайнятих громадян, у першу чергу соціально незахищених верств населення, зокрема, внутрішньо переміщених осіб та демобілізованих військовослужбовців, які приймали участь в АТО	2017 рік	0,000	0,000	0,000	0,000	Луганський обласний центр зайнятості, міські та районні центри зайнятості (за згодою)	підвищення рівня зайнятості населення, забезпечення працевлаштування незайнятих роботою громадян, соціально незахищених верств населення, внутрішньо переміщених осіб, військовослужбовців які приймали участь в АТО

№ п/п	Завдання	Механізм реалізації завдання	Термін виконання	Обсяги фінансування заходу, тис. грн				Виконавці	Очікуваний результат реалізації
				Державний бюджет	Обласний бюджет	Бюджети міст та районів	Інші джерела фінансування		
1	2	3	4	5	6	7	8	9	10
		заочнення роботодавців області до створення нових робочих місць шляхом виплати компенсації витрат роботодавцям у розмірі самого внеску за рахунок коштів Фонду загальнооб'єднаного державного соціального страхування України на випадок безробіття	2017 рік	0,000	0,000	0,000	0,000		забезпечення додаткових гарантій зайнятості, розширення можливостей для працевлаштування громадян
		орієнтація безробітних на самозайнятність, в тому числі шляхом надання одноразової допомоги для започаткування підприємницької діяльності	2017 рік	0,000	0,000	0,000	0,000		розвиток самозайнятості населення та підприємництва в області
		залучення до громадських та інших робіт тимчасового характеру	2017 рік	0,000	0,000	0,000	0,000		забезпечення тимчасової зайнятості, додаткова матеріальна підтримка безробітних
2.	Сприяння підвищенню професійного рівня працездатного населення відповідно до суспільних потреб	здійснення професійної підготовки, перепідготовки та підвищення кваліфікації безробітних з професій, що втрачаються політвом на ринку праці	2017 рік	0,000	0,000	0,000	0,000	Луганський обласний центр зайнятості, міські та районні центри зайнятості (за згодою)	сприяння конкурентоспроможності безробітних на ринку праці
		видача ввучера для підтримання конкурентоспроможності шляхом перепідготовки, спеціалізації, підвищення кваліфікації за професіями та спеціальностями для пріоритетних видів економічної діяльності	2017 рік	0,000	0,000	0,000	0,000		
3.	Проведення інформаційно-роз'яснювальної роботи, направленої на різні цільові групи населення, з використанням сучасних технологій	розміщення інформаційних матеріалів у ЗМІ, проведення спільних масових заходів з громадянами, що шукають роботу, та соціальними партнерами	2017 рік	0,000	0,000	0,000	0,000	Луганський обласний центр зайнятості, міські та районні центри зайнятості (за згодою)	збільшення обсягів працевлаштування населення шляхом обміну інформацією про вакансії, попит та пропозицію робочої сили
<b>Всього :</b>				<b>0,0</b>	<b>0,000</b>	<b>0,0</b>	<b>0,0</b>		
<b>9.3. Тривалі доходи населення та заробітна плата</b>									
1.	Підвищення рівня заробітної плати	проведення перевірок дотримання мінімальних гарантій в оплаті праці	2017 рік	0,000	0,000	0,000	0,000	Державна фіскальна служба в Луганській області (за згодою), Головне управління Держпраці у Луганській області (за згодою)	збільшення розміру середньомісячної заробітної плати по області на 39,4 % до 7595 грн
2.	Сприяння легітимізації заробітної плати шляхом легітимізації незареєстрованих витрат заробітної плати, легітимізації зайнятості	надання матеріалів-роз'яснень у ЗМІ, виступи на радіо та телебаченні	2017 рік	0,000	0,000	0,000	0,000	Державна фіскальна служба в Луганській області (за згодою), Головне управління Пенсійного фонду України в Луганській області (за згодою), Головне управління Держпраці у Луганській області (за згодою)	легітимізація заробітної плати "у конвертах", збільшення фонду оплати праці усіх працівників підприємств, установ, організацій по галузях економіки (без малих підприємств) на 50 % до 13,2 млрд грн

№ п/п	Завдання	Механізм реалізації завдання	Термін виконання	Обсяги фінансування заходу, тис. грн				Виконавці	Очікуваний результат реалізації
				Державний бюджет	Обласний бюджет	Бюджети міст та районів	Інші джерела фінансування		
1	2	3	4	5	6	7	8	9	10
		проведення перевірок дотримання законодавства про працю щодо належного оформлення трудових відносин	2017 рік	0,000	0,000	0,000	0,000	Державна фіскальна служба в Луганській області (за згодою), Головне управління Держпраці у Луганській області (за згодою)	
		проведення засідань міжвідомчої робочої групи з питань реалізації заходів щодо легалізації найманої праці	2017 рік	0,000	0,000	0,000	0,000	Департамент соціального захисту населення облдержадміністрації, виконкоми міських (за згодою), райдержадміністрації, Державна фіскальна служба в Луганській області (за згодою) Головне управління Пенсійного фонду України в Луганській області (за згодою), Головне управління Держпраці у Луганській області (за згодою)	
3.	Погашення заборгованості з виплати заробітної плати	проведення засідань тимчасових комісій з питань погашення заборгованості із заробітної плати, пенсій, стипендій та інших соціальних виплат як на міському (районному) рівні, та і на рівні області	2017 рік	0,000	0,000	0,000	0,000	департаменти: соціального захисту населення, регіонального розвитку, промисловості та енергозбереження облдержадміністрації, Головне управління Держпраці у Луганській області (за згодою), Головне управління Державної фіскальної служби у Луганській області (за згодою), Головне управління Пенсійного фонду України в Луганській області (за згодою), райдержадміністрації, виконкоми міських рад міст обласного значення	зменшення заборгованості із виплати заробітної плати на 30 млн грн або на 6,2 % до попереднього року
				0,000	0,000	0,000	0,000	Головне управління Держпраці у Луганській області (за згодою)	
<b>Всього:</b>				<b>0,000</b>	<b>0,000</b>	<b>0,000</b>	<b>0,000</b>		
<b>9.4. Соціальне забезпечення</b>									
1.	Забезпечення населення області якісними та доступними соціальними послугами	координація та контроль за ходом виконання регіональної програми вдосконалення та розвитку системи надання соціальних послуг в Луганській області на 2016-2019 роки "Турбота"	2017 рік	0,000	0,000	0,000	0,000	Департамент соціального захисту населення облдержадміністрації	покращення рівня надання соціальних послуг громадянам, які потребують соціальної підтримки та догляду
2.	Забезпечення соціального захисту окремих категорій населення в частині надання пільг, субсидій та інших соціальних виплат	посилення роз'яснювальної роботи серед отримувачів усіх видів державної соціальної допомоги шляхом періодичного висвітлення відповідної інформації із значущих питань в засобах масової інформації	2017 рік	0,000	0,000	0,000	0,000	Департамент соціального захисту населення облдержадміністрації, виконкоми міських рад міст обласного значення (за згодою)	підвищення обсягів надання соціальних допомог та посилення соціального захисту отримувачів таких допомог

№ п/п	Завдання	Механізм реалізації завдання	Термін виконання	Обсяги фінансування заходу, тис. грн				Інші джерела фінансування	Виконавці	Очікуваний результат реалізації
				Державний бюджет	Обласний бюджет	Бюджети міст та районів	8			
1	2	3	4	5	6	7	8	9	10	
3.	Забезпечення соціального та медичного обслуговування громадян, постраждалих внаслідок Чорнобильської катастрофи роки	координація та контроль за ходом виконання регіональної цільової програми соціального захисту громадян, які постраждали внаслідок Чорнобильської катастрофи, на 2016-2018 роки	2017 рік	0,000	0,000	0,000	0,000	Департамент соціального захисту населення облдержадміністрації	підвищення рівня правової обізнаності, вирішення проблем оздоровлення, надання матеріальної підтримки громадянам, які постраждали внаслідок Чорнобильської катастрофи	
Всього :										
9.5. Пенсійне забезпечення										
1.	Забезпечення в повному обсязі надходження власних коштів до бюджету Пенсійного фонду України та фінансування витрат на виплату пенсій і допомоги	проведення семінарів з керівниками та головними бухгалтерами підприємств	2017 рік	0,000	0,000	0,000	0,000	Головне управління та міське райуправління ПФУ в Луцькій області	виповнення доходної частини бюджету ПФУ, відсутність порушень вимог пенсійного законодавства; поліпшення платіжної дисципліни; роботодавці: своєчасна та в повному обсязі виплата призначених пенсій та допомоги понад 350 тис. пенсіонерам	
2.	Проведення інформаційно-роз'яснювальної роботи щодо легітимізації доходів та легалізації найманої праці	надання матеріалів-роз'яснень у ЗМІ, виступи на радіо та телебаченні, розміщення інформації на стендах органів ПФУ та в інших установах, проведення семінарів та розповсюдження буклетів	2017 рік	0,000	0,000	0,000	0,000	Головне управління та міське райуправління ПФУ в Луцькій області		
Всього :										
9.6. Житлово-комунальне господарство										
1.	Реформування та розвиток водопровідно-каналізаційного господарства	виконання робіт з будівництва, реконструкції, ремонту об'єктів ВКГ згідно розробленої проектно-кошторисної документації, розробка проектно-кошторисної документації	2017 рік	0,000	25520,021	10140,000	64486,307	органи місцевого самоврядування (за згодою), райдержадміністрації	відновлення та модернізація інфраструктури підприємств водопровідно-каналізаційного господарства області: м. Дзятів, смт Новотошківка, смт Петропільська, с. Широкий, розробка проектно-кошторисної документації на капітальний ремонт очисних споруд, каналізаційних насосних станцій, каналізаційних колекторів	
2.	Зниження витрат паливно-енергетичних ресурсів на виробництво, транспортування та постачання теплової енергії шляхом заміни та модернізації існуючого теплоенергетичного обладнання, теплових мереж, використання індивідуальних теплових пунктів, оптимізації схем теплопостачання	модернізація, реконструкція та децентралізація систем теплопостачання; впровадження альтернативних джерел енергії та альтернативних видів палива; проведення структурних перетворень у галузі теплопостачання	2017 рік	0,000	0,000	0,000	45911,220	органи місцевого самоврядування (за згодою), райдержадміністрації	зменшення обсягів споживання природного газу, покращення теплопостачання міст та районів	

№ п/п	Завдання	Механізм реалізації завдання	Термін виконання	Обсяги фінансування заходу, тис. грн			Виконавці	Очікуваний результат реалізації	
				Державний бюджет	Обласний бюджет	Бюджет міст та районоів			Інші джерела фінансування
1	2	3	4	5	6	7	8	9	
3.	Створення умов, що сприятимуть забезпеченню повного збирання, перевезення, перероблення, утилізації та захоронення ТПВ і загребання їх шкідливий дії на навколишнє природне середовище та здоров'я людей	Будівництво, реконструкція полігонів ТПВ; оновлення контейнерного господарства, капітальні вкладення на будівництво сміттєсортувальних комплексів (ССК) та біогазових установок (БГУ)	2017 рік	0,000	0,000	0,000	0,000	органи місцевого самоврядування (за згодою), райдержадміністрації	покращення рівня послуг, що надаються населенню у сфері поводження з ТПВ, забезпечення належного санітарного стану
4.	Будівництво, реконструкція, ремонт та утримання вулиць і доріг комунальної власності у населених пунктах області	виконання робіт з будівництва, реконструкції та ремонту вулиць і доріг комунальної власності у населених пунктах області	2017 рік	0,000	0,000	23792,674	0,000	органи місцевого самоврядування (за згодою), райдержадміністрації	покращення стану доріг комунальної власності у населених пунктах області
5	Відновлення та модернізація матеріально-технічної бази комунальних підприємств, підвищення рівня благоустрою та комунального обслуговування населення	придбання техніки, поліпшення фінансового положення комунальних підприємств, кредитування індивідуального житлового будівництва, благоустрій територій	2017 рік	0,000	8994,392	49302,673	0,000	органи місцевого самоврядування (за згодою), райдержадміністрації	покращення рівня послуг у сфері житлово-комунального господарства, капітальний ремонт, реконструкція мереж вуличного освітлення, придбання бульдозеру, смітєвозу для потреб КП "Теплосервіс Станічно-Луцького району"
6.	Мобілізація фінансових ресурсів для підвищення фінансової стійкості підприємства, модернізація технічних потужностей, перобладнання та розширення виробництва	збільшення статутного фонду КП "Попелянський районий волокачал"	2017 рік	0,000	50000,000	0,000	0,000	органи місцевого самоврядування (за згодою), райдержадміністрації	підвищення фінансової стійкості підприємства, модернізація технічних потужностей, перобладнання та розширення виробництва
<b>Всього:</b>				0,0	84514,413	83235,347	110397,527		
<i>Всього за розділом:</i>				0,0	84514,413	83235,347	110397,527		
<b>Х. ГУМАНІТАРНА СФЕРА</b>									
<b>10.1. Охорона здоров'я</b>									
1.	Підвищення доступності та ефективності медичного обслуговування населення на усіх рівнях надання медичної допомоги	подальший розвиток мережі центрів первинної медико-санітарної допомоги та їх підрозділів в містах та районах області, забезпечення їх потреби у основних видах обладнання, а також в автотранспорті	2017 рік	0,000	0,000	0,000	0,000	виконкоми міських рад (за згодою), райдержадміністрації	окуплення місдинним обслуговуванням центрами первинної медико-санітарної допомоги 100 % населення області
		розробка та угодження проектно-кошторисної документації на будівництво та реконструкцію та ремонті об'єктів охорони здоров'я	2017 рік	0,000	0,000	0,000	0,000	Департамент охорони здоров'я обидержадміністрації	надання проектно-кошторисної документації для отримання інвестицій на будівництво та реконструкцію приміщень медичних закладів

№ п/п	Завдання	Механізм реалізації завдання	Термін виконання	Обсяги фінансування заходу, тис. грн			Інші джерела фінансування	Виконавці	Очікуваний результат реалізації
				Державний бюджет	Обласний бюджет	Бюджети міст та районів			
1	2	3	4	5	6	7	8	9	10
2.	Покращення ранньої діагностики захворюваності на туберкульоз, ВІЛ-інфекцію/СНІД та онкозахворюваності в області	удосконалення матеріально-технічної та лікувально-діагностичної бази закладів охорони здоров'я	2017 рік	0,000	0,000	0,000	0,000	Департамент охорони здоров'я облдержадміністрації	придбання рентгенологічного обладнання для покращення діагностики захворювань
		забезпечення сучасним обладнанням та спеціалізованим автотранспортом закладів охорони здоров'я третинного рівня	2017 рік	0,000	0,000	0,000	0,000		придбання медичного обладнання для обласних медичних закладів
		поширення модернізація та розвиток екстреної медичної допомоги	2017 рік	0,000	0,000	0,000	0,000		забезпечення 10 хвилинного прибуття на високі бригади швидкої медичної допомоги в містах та 20 хвилинного – в сільській місцевості
3.	Покращення ранньої діагностики захворюваності на туберкульоз, ВІЛ-інфекцію/СНІД та онкозахворюваності в області	досягнення обладнанням та санітарним автотранспортом закладів та підрозділів екстреної медичної допомоги	2017 рік	0,000	0,000	0,000	0,000	Департамент охорони здоров'я облдержадміністрації	надання висококваліфікованої медичної допомоги мешканцям Луганської області
		відновлення роботи медичних закладів, які надають третинну допомогу	2017 рік	0,000	0,000	0,000	0,000		забезпечення раннього виявлення та підвищення ефективності лікування захворюваності на туберкульоз, ВІЛ-інфекцію/СНІД, онкозахворювань
3.	Покращення кадрового забезпечення закладів охорони здоров'я	забезпечення підготовки медичних кадрів для закладів охорони здоров'я області за рахунок бюджетів міст та районів	2017 рік	0,000	0,000	0,000	0,000	виконсма міських рад (за згодою), райдержадміністрації	доуплексування лікарями медичних закладів області
		забезпечення житлом медичних працівників	2017 рік	0,000	0,000	0,000	0,000		забезпечення медичних працівників муніципальним житлом
<b>Всього:</b>				<b>0,0</b>	<b>0,000</b>	<b>0,0</b>	<b>0,0</b>		
<b>10.2. Освіта</b>									
1.	Оптимізація мережі дошкільних навчальних закладів з урахуванням тенденцій розвитку демографічної ситуації в регіоні	збільшення кількості місць в дошкільних навчальних закладах буде відбуватися за рахунок капітальних ремонтів дошкільних навчальних закладів, створення в існуючих дошкільних навчальних закладах додаткових груп	2017 рік	0,000	0,000	0,000	0,000	органи місцевого самоврядування (за згодою)	створення додаткових 575 місць у дошкільних навчальних закладах
2.	Розширення мережі опорних шкіл	створення в кожному районі області опорних шкіл відповідно до потреб громад	2017 рік	0,000	0,000	0,000	0,000	органи місцевого самоврядування (за згодою)	забезпечення рівного доступу до якості освіти дітей із сільської місцевості
3.	Матеріально-технічне забезпечення загальноосвітніх навчальних закладів комп'ютерною технікою	оснащення шкіл навчальними комп'ютерними комплексами	2017 рік	0,000	0,000	0,000	0,000	органи місцевого самоврядування (за згодою)	забезпечення 100 % комп'ютеризації загальноосвітніх навчальних закладів

№ п/п	Завдання	Механізм реалізації завдання	Термін виконання	Обсяги фінансування заходу, тис. грн			Виконавці	Очікуваний результат реалізації	
				Державний бюджет	Обласний бюджет	Бюджети міст та районів			Інші джерела фінансування
			4	5	6	7	8	9	
4.	Розвиток мережі позашкільних навчальних закладів	створення Луганського обласного центру позашкільної освіти	2017 рік	0,000	0,000	0,000	0,000	Департамент освіти і науки облдержадміністрації	забезпечення ефективної координації художньо-естетичної, туристсько-краєзнавчої, еколого-натуралістичної, науково-технічної роботи та національно-патріотичного виховання
5.	Створення умов для раннього виявлення дітей із психofізичними розладами	створення обласної психолого-медико-педагогічної консультації	2017 рік	0,000	0,000	0,000	0,000	Департамент освіти і науки облдержадміністрації	забезпечення рівного доступу дітей із вадами психофізичного розвитку до якості освіти
6.	Зосередження на території області вищих навчальних закладів III-IV рівнів акредитації	переміщення на територію Луганської області Луганського національного аграрного університету	2017 рік	0,000	0,000	0,000	0,000	Департамент освіти і науки облдержадміністрації	відновлення роботи на території Луганської області Луганського національного аграрного університету
<b>Всього:</b>				<b>0,0</b>	<b>0,000</b>	<b>0,0</b>	<b>0,0</b>		
<b>10.3. Культура</b>									
1.	Сприяння сталому функціонуванню закладів культури та поліпшенню якості послуг культурно-масового характеру для населення	створення умов для забезпечення повноцінного функціонування Комунального закладу «Северодонецьке обласне музичне училище ім. С.С.Прокоф'єва»  створення умов для забезпечення повноцінного функціонування обласного Козачого кіного театру  створення умов для відновлення роботи та забезпечення повноцінного функціонування Луганської обласної філармонії  створення умов для відновлення роботи та забезпечення повноцінного функціонування Луганського обласного академічного українського музично-драматичного театру  створення умов для відновлення роботи та забезпечення повноцінного функціонування Комунальної установи «Луганський обласний центр навчально-методичної роботи, культурних ініціатив і кіномистецтва»  створення умов для відновлення роботи та забезпечення повноцінного функціонування Луганського обласного краєзнавчого музею	2017 рік  2017 рік  2017 рік  2017 рік  2017 рік	0,000  0,000  0,000  0,000  0,000	14 719,400  2 358,700  13 387,800  13 489,200	0,000  0,000  0,000  0,000	0,000  0,000  0,000  0,000	управління культури національностей та релігій облдержадміністрації	збереження національної культурної спадщини, забезпечення культурного розвитку та виховання населення області, підтримка аматорського та професійного мистецтва, розвиток духовності як фактору формування світогляду населення, задоволення культурних потреб і розкриття творчого потенціалу мешканців регіону, зміцнення української єдності та виховання патріотичного потенціалу регіону, збереження кадрового потенціалу в сфері культури області



№ п/п	Завдання	Механізм реалізації завдання	Термін виконання	Обсяги фінансування заходу, тис. грн				Виконавці	Очікуваний результат реалізації
				Державний бюджет	Обласний бюджет	Бюджети міст та районів	Інші джерела фінансування		
1	2	3	4	5	6	7	8	9	10
		створення умов для відновлення роботи та забезпечення повноцінного функціонування Луганської обласної універсальної наукової бібліотеки ім. О.М.Горького	2017 рік	0,000	3 228,200	0,000	0,000		
		створення умов для відновлення роботи та забезпечення повноцінного функціонування Луганського обласного центру народної творчості	2017 рік	0,000	1 939,400	0,000	0,000	управління культури національностей та релігій облдержадміністрації	
2.	Створення умов для забезпечення доступу населення до кращих надбавь вітчизняної та світової культури, зміцнення української свідомості та виховання патріотизму	сприяння розвитку мережі самодіяльних музично-фольклорних, етнографічних, хористрографічних, хорових, театральних, вокально-інструментальних, та церковних колективів	2017 рік	0,000	739,000	0,000	0,000		
		сприяння показу виїзних вистав та концертів для мешканців міст і районів Луганської області	2017 рік	0,000	664,400	0,000	500,000		
3.	Сприяння стамулованню та підтримці мистців в області культури і мистецтв	створення умов для відновлення традиційних видів художнього промислу та ремесел	2017 рік	0,000	15,000	0,000	0,000		
4.	Розробка науково-проектної документації на відновлення меморіального комплексу «Україна-визволителям»	сприяння доступу населення до надбавь культурної спадщини	2017 рік	0,000	560,126	0,000	0,000	управління культури національностей та релігій облдержадміністрації, Міловська солонська рала (за згодою)	розробка науково-проектної документації на виконання капітального ремонту об'єкта культурної спадщини національного значення меморіального комплексу «Україна-визволителям» за адресою: смт Мілове Міловського району Луганської області
5.	Відновлення інфраструктури області сфери культури	капітальний ремонт будівель під розміщення обласного та місцевих закладів культури	2017 рік	29 076,200	0,000	0,000	0,000	управління культури національностей та релігій облдержадміністрації, виконкоми райондержадміністрації, виконкоми міських рад (за згодою)	стала взаємодія громадськості, бізнесу та влади у розбудові сфери культури регіону, залучення коштів міжнародної технічної допомоги, сталі функціонування закладів культури та поліпшення якості послуг культурно-масового характеру для населення
<b>Всього:</b>				<b>29076,2</b>	<b>56789,426</b>	<b>0,0</b>	<b>500,0</b>		
<b>10.4. Фізична культура і спорт</b>									
1.	Поліпшення матеріально-технічного стану закладів сфери фізичної культури і спорту	придбання обладнання та предметів довістрокового користування для закладів фізичної культури і спорту	2017 рік	0,000	0,000	0,000	0,000	управління молоді та спорту облдержадміністрації	розвиток спорту вищих досягнень, покращення матеріально-технічного стану об'єктів спортивної інфраструктури

№ п/п	Завдання	Механізм реалізації завдання	Термін виконання	Обсяги фінансування заходу, тис. грн				Інші джерела фінансування	Виконавці	Очікуваний результат реалізації
				Державний бюджет	Обласний бюджет	Бюджети міст та районів	8			
1	2	3	4	5	6	7	8	9	10	
		облаштування універсальних комбінованих спортивних майданчиків, майданчиків з тренажерним обладнанням	2017 рік	0,000	12240,000	0,000	0,000	управління молоді та спорту облдержадміністрації	збільшення кількості спортивних майданчиків за місяць проживання громадян та розвиток масового спорту	
		проведення робіт із влаштування та ремонту інженерної інфраструктури, впорядкування прилеглої території закладів фізкультури та спорту	2017 рік	0,000	0,000	0,000	0,000	управління молоді та спорту облдержадміністрації	створення на базі КУ ЛЮФЦ «Олімп» конкурентоспроможного центру підготовки спортсменів, на якому зможуть вести підготовку спортсмени як Луганської області, так і збірні команди країни з різних видів спорту, зміцнення матеріально-технічного стану об'єктів спортивної інфраструктури	
2.	Стимулювання праці спортсменів і тренерів для розвитку спорту вищих досягнень.	виплати стипендій і винагород перспективним, провідним спортсменам та їх тренерам	2017 рік	0,000	0,000	0,000	0,000	управління молоді та спорту облдержадміністрації	розвиток спорту вищих досягнень	
3.	Збільшення кількості громадян, які залучені до фізкультурно-оздоровчої та спортивно-масової роботи	проведення фізкультурно-масової та спортивно-оздоровчої роботи	2017 рік	0,000	0,000	0,000	0,000		збільшення кількості громадян, які залучені до фізкультурно-оздоровчої та спортивно-масової роботи	
<b>Всього:</b>				0,0	12240,000	0,0	0,0			
<b>10.5. Створення умов соціалізації сім'ї та молоді</b>										
1.	Забезпечення соціально-правового захисту прав дітей-сиріт та дітей, позбавлених батьківського піклування	проведення та організації рейдів	2017 рік	12,700	3,000	0,000	0,000	служба у справах дітей облдержадміністрації, виконкоми міських рад (за згодою), райдержадміністрації,	профілактика соціального сирітства	
		проведення тренінгів та практичних семінарів	2017 рік	13,100	2,700	0,000	0,000	служба у справах дітей облдержадміністрації, виконкоми міських рад (за згодою), райдержадміністрації,	забезпечення реалізації прав та законних ін тересів дітей, позбавлених батьківського піклування	
		надання методичної допомоги органам виконавчої влади та місцевого самоврядування	2017 рік	10,200	2,000	0,000	0,000		забезпечення реалізації прав та законних ін тересів дітей, позбавлених батьківського піклування	
		здійснення контролю за умовами утримання дітей у приютих сім'ях, дитячих будинках сімейного типу, сім'ях, які опинились у складних життєвих обставинах	2017 рік	12,700	2,000	0,000	0,000	служба у справах дітей облдержадміністрації	забезпечення належних умов утримання та виховання дітей-сиріт та дітей, позбавлених батьківського піклування	

№ п/п	Завдання	Механізм реалізації завдання	Термін виконання	Обсяги фінансування заходу, тис. грн				Виконавці	Очікуваний результат реалізації
				Державний бюджет	Обласний бюджет	Бюджет міст та районів	Інші джерела фінансування		
1	2	3	4	5	6	7	8	9	10
2.	Збільшення мережі дитячих будинків сімейного типу за рахунок будівництва нового житла	розробка проектно-кошторисної документації щодо будівництва житлових приміщень для розміщення дитячих будинків будівництва житлових приміщень для розміщення дитячих будинків сімейного типу	2017 рік	412,000	0,000	0,000	0,000	служба у справах дітей облдержадміністрації	попільшення побутових умов утримання дітей-сиріт та дітей, позбавлених батьківського піклування
3.	Організація змістового відпочинку дітей-сиріт та дітей, позбавлених батьківського піклування	проведення заходів до Міжнародного Дня захисту дітей, День усмилення, День Святого Миколая, Новорічних та різдвяних свят, проведення ресторанної спартакіади для дітей-сиріт та дітей, позбавлених батьківського піклування	2017 рік	479,400	0,000	0,0	0,0	служба у справах дітей облдержадміністрації	забезпечення дітей-сиріт та дітей, позбавлених батьківського піклування змістовим дозвіллям
<b>Всього:</b>				<b>9227,4</b>	<b>9,700</b>	<b>0,0</b>	<b>0,0</b>		
<b>10.6. Туристично-рекреаційна галузь</b>									
1.	Створення позитивного туристичного іміджу регіону	виготовлення, поширення та розміщення на Інтернет - ресурсах різноманітної рекламної інформації про туристичних потенціал	2017 рік	0,000	0,000	0,000	0,000	Департамент економічного розвитку, торгівлі та туризму облдержадміністрації	створення позитивного туристичного іміджу області та інвестиційних привабливих умов у частині розвитку туризму та збільшення в'їзного туристичного потоку та частки очікуваних доходів від сфери туризму
2.	Сприяння розвитку туризму на території області	проведення виставок, конференцій, семінарів, нарад, круглих столів з питань розвитку сфери туризму проведення культурно-мистецьких, спортивних акцій, фестивалів та свят, туристично-квізарних, патріотично-виховних, спортивно-туристичних заходів з дітьми	2017 рік	0,000	0,000	0,000	0,000	виконавчі комітети міських рад (за згодою), райдержадміністрації	
3.	сприяння розвитку зеленого (сіського) туризму	співпраця з ТЦ та іншими інформаційно-довідковими пунктами, громадськими організаціями, які займаються розвитком різних видів туризму	2017 рік	0,000	0,000	0,000	0,000		
4.	обмін досвідом з спеціалістами в галузі туризму з містами України	проведення організаційно-консультаційних, презентаційних заходів щодо розвитку сільського та екологічного туризму, сприяння створенню нових об'єктів сільського туризму, залученню до діяльності у сфері представників особистих селянських господарств	2017 рік	0,000	0,000	0,000	0,000		
5.	моніторинг якості туристичних послуг	налагодування співпраці та отриманням консультацій у Міністерства економічного розвитку і торгівлі України, на яких покладено функції туризму, та інших регіонів з поряткованими туристичним іміджем	2017 рік	0,000	0,000	0,000	0,000		
		організації опитування туристів та громадян з метою напрацювання пропозицій щодо першочергових напрямків діяльності Департаменту у сфері туризму	2017 рік	0,000	0,000	0,000	0,000		

№ п/п	Завдання	Механізм реалізації завдання	Термін виконання	Обсяги фінансування заходу, тис. грн			Інші джерела фінансування	Виконавці	Очікуваний результат реалізації
				Державний бюджет	Обласний бюджет	Бюджети міст та районів			
1	2	3	4	5	6	7	8	9	10
6.	розробка (оновлення, розширення) туристичних маршрутів в області	залучення інститутів та громадних шляхом отримання від них пропозицій (оновлення та розширення) туристичних маршрутів в області	2017 рік	0,000	0,000	0,000	0,000	Департамент економічного розвитку, торгівлі та туризму обласної адміністрації виконавчі комітети міських рад (за згодою), райдержадміністрації	посилення в регіоні впливу туризму на соціально-економічний і культурний розвиток регіону
7.	розробка туристичного бренду області	залучення інститутів та громад в розробку туристичного бренду шляхом оголошення конкурсу та інтернет голосування на фейсбук сайту обласної адміністрації	2017 рік	0,000	0,000	0,000	0,000	Департамент економічного розвитку, торгівлі та туризму обласної адміністрації виконавчі комітети міських рад (за згодою), райдержадміністрації	залучення інвестицій у розбудову туристичного галузі
8.	сприяти надходженню співпраці щодо реалізації регіональних, міжнародних туристичних проєктів для туристичного розвитку регіону	участь у підготовці проєктних ідей для громад щодо залучення інвестицій у туристичну індустрію області.	2017 рік	0,000	0,000	0,000	0,000	Департамент економічного розвитку, торгівлі та туризму обласної адміністрації виконавчі комітети міських рад (за згодою), райдержадміністрації	
9.	участь у інвестиційно проєкційних проєктах та надання консультативно-методичної допомоги в реалізації пріоритетних проєктів за участю вітчизняного та іноземного капіталу	сприяння громадським організаціям і суб'єктам господарювання щодо розробки і реалізації проєктів у сфері туризму.	2017 рік	0,000	0,000	0,000	0,000	відділ економічного розвитку і торгівлі, відділ культури Білоураканської райдержадміністрації	розробка нового природного маршруту «Луб'янськ камінь» та включення його до туристичних маршрутів
10.	Збереження та використання для туризму об'єктів культурної спадщини, використання з туристичною метою біологічного та ландшафтного різноманіття території регіону	документальне оформлення заповідника "Луб'янськ камінь"	2017 рік	0,000	0,000	0,000	0,000		
Всього:				0,0	0,000	0,0	0,0		
Всього за розробку:				38303,6	60039,126	0,0	500,0		
<b>XI. ПРИРОДОКОРИСТУВАННЯ ТА БЕЗПЕКА ЖИТТЄДІЯЛЬНОСТІ ЛЮДИНИ</b>									
<b>11.1. Розвиток мінерально-сировинної бази</b>									
1.	Сприяння підвищенню рівня використання діючих підприємствами мінерально-сировинної бази регіону	сприяння посиленню контролю на посадовню розробку та привласнення корисних копалин місцевого значення створення умов для інвентаризації ділянок підземних вод та ліквідації замесбанків з метою уникнення забруднення підземних вод створення умов для виявлення ділянок розповсюдження корисних копалин місцевого значення та встановлення мережі спостереження за станом природного середовища	2016 рік	0,0	0,000	0,0	0,0	департаменти: регіонального розвитку, промисловості, інфраструктури та енергозбереження, житлово-комунального господарства, освіти та природних ресурсів обласної адміністрації, виконавчі комітети міських рад міст обласного значення (за згодою), райдержадміністрації	підвищення рівня ефективності використання природних ресурсів шляхом: реалізації інвестиційних проєктів із розробки мінерально-сировинної бази регіону; завантаження потужностей діючих підприємств місцевою сировиною; підвищення рівня забезпеченості водами населених пунктів області; покращення екологічного стану родовищ за рахунок підвищення рівня відповідальності і контролю за розробкою родовищ
2.	Завантаження потужностей діючих підприємств	сприяння налагодженню системи ефективного контролю за якістю розробки родовищ та дотриманням методик виробництва, розроблених під час розвідки проведення робіт з буріння свердловин для водопостачання сільських районів, сіл та міст	2016 рік	0,0	0,000	0,0	0,0	департаменти: регіонального розвитку, промисловості, інфраструктури та	завантаження потужностей діючих підприємств місцевою сировиною; підвищення рівня забезпеченості

№ п/п	Завдання	Механізм реалізації завдання	Термін виконання	Обсяги фінансування заходу, тис. грн				Виконавці	Очікуваний результат реалізації
				Державний бюджет	Обласний бюджет	Бюджети міст та районів	Інші джерела фінансування		
1	2	3	4	5	6	7	8	9	10
		створення умов для заповнення сировинної бази коксівного (особливо кошових марок Ж, ДО, ОС) і енергетичного вугілля шляхом підготовки ділянок з неглибоких залізничних вугільних пластів для будівництва неглибоких (дрібних) шахт малої потужності	2016 рік	0,0	0,000	0,0	0,0	енергозбереження, житлово-комунального господарства облдержадміністрації, виконкоми міських рад міст (за згодою), райдержадміністрації	водою населених пунктів області
3.	Створення умов для залучення інвесторів до проведення геологоруководувальних робіт мінерально-сировинної бази регіону	проведення розвідки перспективних ділянок та подальшої експлуатації нових родовищ та інвентаризації існуючих ділянок	2016 рік	0,0	0,000	0,0	0,0	органи місцевого саморядування (за згодою), райдержадміністрації	поощрення інвестиційної привабливості регіону
4.	Створення умов для інвентаризації ділянок підземних вод	проведення робіт щодо виявлення занебаних ділянок підземних вод	2016 рік	0,0	0,000	0,0	0,0	органи місцевого саморядування (за згодою), райдержадміністрації	ліквідація занебаних з метою уникнення забруднення підземних вод
Всього:				0,0	0,000	0,0	0,0		
<b>11.2. Охорона навколишнього природного середовища</b>									
1.	Сприяння охороні та раціональному використанню водних ресурсів	реконструкція існуючих та будівництво нових каналізаційно-фичисних мереж та споруд на них з метою зниження рівня забруднення вод забруднюючими речовинами, а також зменшення смуду недостатньо очищення стічних вод; гідрологічне та санітарне оздоровлення р. Сіверський Донець	2017 рік	0,000	0,000	0,000	0,000	департаменти: екології та природних ресурсів, житлово-комунального господарства облдержадміністрації	підвищення рівня ефективності використання природних ресурсів шляхом реалізації інвестиційних проектів оцінки споруд, підвищення рівня забезпеченості водою населених пунктів області, зниження рівня забруднення водних об'єктів, покращення гідрологічного та санітарного забезпечення безпечного поводження з відходами;
2.	Сприяння раціональному використанню і збереганню відходів виробництва і побутових відходів	впровадження регіональної програми твердих побутових відходів та проведення інвентаризації відходів; створення умов для забезпечення попередження забруднення відходами навколишнього середовища, у т. ч. за рахунок проведення інвентаризації відходів	2017 рік	0,000	0,000	0,000	0,000	Департамент житлово-комунального господарства облдержадміністрації	збереження та відновлення біологічного та ландшафтного різноманіття, охорона рослинного та тваринного світу, в т.ч. видів занесених до Червоної книги України; збільшення територій та об'єктів природно-заповідного фонду загальнодержавного та місцевого значення, підвищення відсотку заповідності території області; сприяння формуванню та розвитку національної екологічної мережі;
3.	Сприяння збереженню природно-заповідного фонду	розробка проекту створення нових природно-заповідних об'єктів на території Луганської області. Створення адміністрації регіонального ландшафтного парку "Біловодський". Створення нових лісових насаджень.	2017 рік	0,000	0,000	0,000	0,000	Департамент екології та природних ресурсів облдержадміністрації	збереження та відновлення біологічного та ландшафтного різноманіття, охорона рослинного та тваринного світу, в т.ч. видів занесених до Червоної книги України; збільшення територій та об'єктів природно-заповідного фонду загальнодержавного та місцевого значення, підвищення відсотку заповідності території області; сприяння формуванню та розвитку національної екологічної мережі;

№ п/п	Завдання	Механізм реалізації завдання	Термін виконання	Обсяги фінансування заходів, тис. грн				Інші джерела фінансування	Виконавці	Очікуваний результат реалізації
				Державний бюджет	Обласний бюджет	Бюджети міст та районів	6			
1	4.	Створення формування та розвитку національної екологічної мережі	2017 рік	0,000	0,000	0,000	0,000	0,000	Департамент екології та природних ресурсів облдержадміністрації, виконавці міських рад (за згодою), райдержадміністрації, замовники заходів (за згодою), підрядні організації (за згодою)	10 встановлення дієвої системи охорони довкілля, оголошення національного природного парку "Кремінські ліси", винесення меж територій та об'єктів ПЗФ на місцевості, виготовлення охоронних знаків та амплаватів
5.	Інформаційна та просвітницька діяльність у сфері охорони навколишнього природного середовища	здійснення інформаційної, просвітницької та роз'яснювальної роботи, видання друкованої продукції екологічного спрямування. Розвиток регіональної системи екологічного моніторингу довкілля.	2017 рік	0,000	0,000	0,000	0,000	0,000	Департамент екології та природних ресурсів облдержадміністрації	пропаганда природоохоронних знань, формування екологічної культури населення; удосконалення системи спостережень за забрудненням довкілля на території Луганської області; отримання достовірних прогнозів щодо стану довкілля на території області
<b>Всього:</b>				<b>0,0</b>	<b>0,000</b>	<b>0,0</b>	<b>0,0</b>	<b>0,0</b>		
<b>11.3. Технологічна безпека</b>										
1.	Створення та поповнення регіонального матеріального резерву для запобігання виникненню і ліквідації наслідків надзвичайних ситуацій	поступове щорічне накопичення матеріально-технічних засобів	2017 рік	0,000	18773,000	0,000	0,000	0,000	управління з питань надзвичайних ситуацій облдержадміністрації, структурні підрозділи облдержадміністрації	заповаження виникненню та ліквідації у разі виникнення надзвичайних ситуацій на території Луганської області; зниження ризику виникнення надзвичайних ситуацій та мінімізація їх наслідків; забезпечення належного рівня безпеки населення, захищеності територій, об'єктів виробництва і соціально-культурної сфери від надзвичайних ситуацій
2.	Забезпечення аварійно-рятувальних та протектичних підрозділів необхідними матеріально-технічними засобами	фінансування заходів з придбання матеріально-технічних засобів	2017 рік	0,000	1700,000	0,000	0,000	0,000	управління з питань надзвичайних ситуацій облдержадміністрації, Департамент фінансів облдержадміністрації, Головне управління ДСНС України у Луганській області (за згодою)	забезпечення належного рівня безпеки населення, захищеності територій, об'єктів виробництва і соціально-культурної сфери від надзвичайних ситуацій
3.	Організація оповіщення керівного складу Луганської області	створення чергової служби управління з питань надзвичайних ситуацій облдержадміністрації	2017 рік	0,000	86,400	0,000	0,000	0,000	управління з питань надзвичайних ситуацій облдержадміністрації	
<b>Всього:</b>				<b>0,0</b>	<b>20559,400</b>	<b>0,0</b>	<b>0,0</b>	<b>0,0</b>		
<b>11.4. Охорона праці</b>										
1.	Впровадження раціонального архітектурно-планувального рішення при проектуванні і будівництві виробничих будівель згідно санітарних, будівельних і протипожежних норм і правил	контроль за технічним станом будівель і споруд, обладнання та інструментів, організація навчання, перевірка знань з питань охорони праці і інструктажів робітників підприємства, забезпечення	2017 рік	0,000	0,000	0,000	0,000	0,000	Департамент соціального захисту населення облдержадміністрації, Територіальна державна інспекція з питань праці у Луганській області (за згодою)	попільнення умов праці, зменшення кількості нещасних випадків

№ п/п	Завдання	Механізм реалізації завдання	Термін виконання	Обсяги фінансування заходу, тис. грн				Виконавці	Очікуваний результат реалізації
				Державний бюджет	Обласний бюджет	Бюджети міст та районів	Інші джерела фінансування		
1	2	3	4	5	6	7	8	9	10
2.	Впровадження безпечного технологічного і допоміжного обладнання у виробничих приміщеннях відповідно до норм і правил безпеки та виробничій санітарії	санітарно-побутових умов згідно з діючими нормами, забезпечення необхідною нормативно-правовою документальною функціональних служб, окремих структурних підрозділів та робочих місць	2017 рік	0,000	0,000	0,000	0,000		
3.	Проведення комплексної механізації і автоматизації виробничих процесів, створення надійних технічних засобів запобігання аваріям, вибухам і пожежам на виробництві	створення умов для посилення контролю за виробничими процесами та вжиття вичерпних заходів щодо запобігання аваріям, вибухам і пожежам на виробництві	2017 рік	0,000	0,000	0,000	0,000		
4.	Розробка нових технологій, що виключають утворення шкідливих і небезпечних факторів	контроль за дотриманням вимог нормативних документів з охорони праці, забезпечення санітарно-побутових умов згідно з діючими нормами	2017 рік	0,000	0,000	0,000	0,000		
5.	Удосконалення організації санітарно-курортного лікування та оздоровлення працівників	забезпечення своєчасного та повного санаторно-курортного лікування та оздоровлення усіх застрахованих осіб, що потребують оздоровлення	2017 рік	0,000	0,000	0,000	0,000		
Всього:				0,000	0,000	0,000	0,000		
Всього за розділом:				0,000	20559,400	0,000	0,000		
Усього:				2236147,300	1045881,439	264256,847	2003399,727		

**Перелік регіональних (цільових) програм, які передбачається  
реалізувати у 2017 році**

№ з/п	Назва регіональної (цільової) програми, коли та яким документом затверджена	Строк виконання	Головний виконавець
1	2	3	4
<b><u>Підвищення ефективності регіонального управління</u></b>			
1	Регіональна цільова програма зі створення містобудівного кадастру Луганської області на 2016-2018 роки. Розпорядження голови обласної державної адміністрації – керівника обласної військово-цивільної адміністрації від 28.12.2015 № 673	2016-2018 роки	управління містобудування та архітектури облдержадміністрації
2	Регіональна цільова програма «Залучення інвестицій, розвитку та підтримки малого і середнього підприємництва в Луганській області на 2016-2017 роки». Розпорядження голови обласної державної адміністрації – керівника обласної військово-цивільної адміністрації від 01.03.2016 № 84, зміни від 26.10.2016 № 619	2016-2017 роки	Департамент економічного розвитку, торгівлі та туризму облдержадміністрації
<b><u>Ринок праці, соціальний захист</u></b>			
1	Програма зайнятості населення Луганської області на період до 2017 року. Рішення обласної ради від 21.08.2013 № 19/20, зміни розпорядження голови обласної державної адміністрації – керівника обласної військово-цивільної адміністрації від 31.10.2016 № 634	2012-2017 роки	Департамент соціального захисту населення облдержадміністрації
2	Регіональна цільова програма соціального захисту громадян, які постраждали внаслідок Чорнобильської катастрофи, на 2016-2018 роки. Розпорядження голови обласної державної адміністрації – керівника обласної військово-цивільної адміністрації від 28.04.2016 № 257	2016-2018 роки	Департамент соціального захисту населення облдержадміністрації



1	2	3	4
3	<p>Регіональна цільова програма вдосконалення та розвитку системи надання соціальних послуг в Луганській області на 2016-2019 роки «Турбота». Розпорядження голови обласної державної адміністрації – керівника обласної військово-цивільної адміністрації від 12.08.2016 № 468</p>	2016-2019 роки	Департамент соціального захисту населення облдержадміністрації
<b><u>Освіта, молодіжна та сімейна політика, розвиток фізичної культури та спорту</u></b>			
1	<p>Регіональна цільова програма «Патріот Луганщини» на 2011-2018 роки. Затверджена рішенням обласної ради від 25.02.2011 № 3/12, зміни рішення обласної ради від 21.08.2013 № 19/17</p>	2011-2018 роки	Департамент освіти і науки облдержадміністрації
2	<p>Регіональна цільова програма «Молодь Луганщини» на 2016-2020 роки. Розпорядження голови обласної державної адміністрації – керівника обласної військово-цивільної адміністрації від 25.05.2016 № 296</p>	2016-2020 роки	управління молоді та спорту облдержадміністрації
3	<p>Регіональна цільова програма правової освіти населення на 2016-2020 роки. Розпорядження голови обласної державної адміністрації – керівника обласної військово-цивільної адміністрації від 25.05.2016 № 302</p>	2016-2020	Головне управління юстиції у Луганській області
<b><u>Розвиток культури, туристичної та рекреаційно-курортної сфери</u></b>			
1	<p>Обласна програма «Мистецька освіта Луганщини» на 2016-2018 роки. Розпорядження голови обласної державної адміністрації – керівника обласної військово-цивільної адміністрації від 07.12.2015 № 594, зміни від 21.12.2015 №635, 28.12.2015 № 671</p>	2016-2018 роки	управління культури, національностей та релігій облдержадміністрації
2	<p>Регіональна програма розвитку української мови, культури та національної свідомості громадян України на території Луганської області на 2016-2018 роки. Розпорядження голови обласної державної адміністрації – керівника обласної військово-цивільної адміністрації від 21.12.2015 № 636, зміни від 05.10.2016 № 572</p>	2016-2018 роки	управління культури, національностей та релігій облдержадміністрації

1	2	3	4
<b><u>Розвиток інформаційної сфери</u></b>			
1	Регіональна цільова Програма розвитку інформаційної сфери Луганської області на 2016-2018 роки. Розпорядження голови обласної державної адміністрації – керівника обласної військово-цивільної адміністрації від 07.07.2016 №398 Зміни розпорядження голови ОДА-керівника обласної ВЦА від 12.09.2016 № 531	2016-2018 роки	Департамент масових комунікацій облдержадміністрації
<b><u>Житлово-комунальне господарство</u></b>			
1	Програма забезпечення молоді житлом у Луганській області на 2013-2017 роки. Рішення обласної ради від 28.02.2013 № 17/11, зміни від 21.08.2013 № 19/19, від 01.03.2016 № 90 (розпорядження ОДА)	2013-2017 роки	управління містобудування та архітектури облдержадміністрації; виконавець – Луганське регіональне управління Державної спеціалізованої фінансової установи «Державний фонд сприяння молодіжному житловому будівництву»
2	Програма сприяння забезпеченню житлом педагогічних та науково-педагогічних працівників, медичних і фармацевтичних працівників, працівників культури та мистецтв, державних службовців, посадових осіб місцевого самоврядування у Луганській області на 2013-2017 роки. Рішення обласної ради від 28.02.2013 № 17/12, зміни від 21.08.2013 № 19/18	2013-2017 роки	управління містобудування та архітектури облдержадміністрації; виконавець – Луганське регіональне управління Державної спеціалізованої фінансової установи «Державний фонд сприяння молодіжному житловому будівництву»
3	Регіональна цільова програма будівництва (придбання) доступного житла в Луганській області на 2010-2017 роки. Рішення обласної ради від 22.10.2010 № 39/8	2010-2017 роки	управління містобудування та архітектури облдержадміністрації
4	Регіональна програма «Питна вода Луганщини на 2006-2020 роки». Рішення обласної ради від 23.09.2005 № 20/85, зміни від 17.08.2012 №14/29, від 19.07.2016 № 425 (розпорядження ОДА)	2006-2020 роки	Департамент житлово-комунального господарства облдержадміністрації
<b><u>Охорона здоров'я населення</u></b>			
1	Регіональна цільова соціальна програма протидії ВІЛ-інфекції/СНІДу в Луганській області на 2016-2018 роки. Розпорядження голови обласної державної адміністрації-керівника обласної військово-цивільної адміністрації від 18.05.2016 № 283	2016-2018 роки	Департамент охорони здоров'я облдержадміністрації

1	2	3	4
2	<p>Регіональна цільова програма протидії поширенню наркоманії, незаконному обігу наркотичних засобів, психотропних речовин та прекурсорів в Луганській області на 2016-2020 роки. Розпорядження голови обласної державної адміністрації – керівника обласної військово-цивільної адміністрації від 27.04.2016 № 237</p>	2016-2020 роки	Департамент охорони здоров'я облдержадміністрації
3	<p>Регіональна цільова програма «Забезпечення рентгенодіагностичним обладнанням лікувально-профілактичних закладів міст та районів Луганської області на 2016-2017 роки». Розпорядження голови обласної державної адміністрації – керівника обласної військово-цивільної адміністрації від 05.10.2016 № 573</p>	2016-2017 роки	Департамент охорони здоров'я облдержадміністрації
<b><u>Охорона навколишнього природного середовища, природна та техногенна безпека</u></b>			
1	<p>Регіональна програма поводження з твердими побутовими відходами у Луганській області. Рішення обласної ради від 29.01.2009 № 26/21</p>	2009-2020 роки	Департамент житлово-комунального господарства облдержадміністрації
2	<p>Регіональна комплексна програма захисту від підтоплення території міст і селищ Луганської області на 2010-2019 роки. Рішення обласної ради від 03.12.2009 № 32/18</p>	2010-2019 роки	Департамент житлово-комунального господарства облдержадміністрації
3	<p>Регіональна програма розвитку водного господарства Луганської області на період до 2021 року. Рішення обласної ради від 31.01.2014 № 22/13</p>	2014-2021 роки	Луганське обласне управління водних ресурсів
4	<p>Регіональна програма з охорони навколишнього природного середовища Луганської області на 2016-2018 роки. Розпорядження голови обласної державної адміністрації – керівника військово-цивільної адміністрації від 03.06.2016 № 316, зміни від 05.08.2016 № 459, від 12.09.2016 № 526</p>	2016-2018 роки	Департамент екології та природних ресурсів облдержадміністрації
<b><u>Ефективне використання промислово-технологічного та транспортного комплексу</u></b>			
1	<p>Регіональна програма розвитку внутрішньообласної кооперації на 2013-2017 роки. Рішення обласної ради від 28.02.2013 № 17/14</p>	2013-2017 роки	Департамент регіонального розвитку, промисловості, інфраструктури та енергозбереження облдержадміністрації

1	2	3	4
2	Регіональна цільова програма розвитку екологічної мережі Луганської області на 2010-2020 роки. Рішення обласної ради від 03.12.2009 № 32/19, зміни розпорядження голови обласної державної адміністрації – керівника обласної військово-цивільної адміністрації від 05.07.2016 № 381	2010-2020 роки	Департамент екології та природних ресурсів облдержадміністрації
3	Програма енергозбереження для населення Луганської області на 2015-2018 роки. Розпорядження голови обласної державної адміністрації – керівника обласної військово-цивільної адміністрації від 09.11.2015 № 540, зміни від 18.05.2016 № 278	2015-2018 роки	Департамент регіонального розвитку, промисловості, інфраструктури та енергозбереження облдержадміністрації
4	Регіональна цільова програма дорожнього будівництва у Луганській області на 2016-2019 роки. Розпорядження голови обласної державної адміністрації – керівника обласної військово-цивільної адміністрації від 06.04.2016 № 189, зміни від 23.06.2016 № 361	2016-2019 роки	Департамент регіонального розвитку, промисловості, інфраструктури та енергозбереження облдержадміністрації
5	Регіональна цільова Програма енергозбереження в бюджетній сфері Луганської області на 2016-2020 роки. Розпорядження голови обласної державної адміністрації – керівника обласної військово-цивільної адміністрації від 27.04.2016 № 238	2016-2020 роки	Департамент регіонального розвитку, промисловості, інфраструктури та енергозбереження облдержадміністрації
<b><u>Захист прав і свобод громадян зміцнення законності та правопорядку</u></b>			
1	Регіональна цільова програма розвитку правоохоронної сфери та цивільного захисту населення у Луганській області на 2016-2017 роки. Розпорядження голови обласної державної адміністрації – керівника обласної військово-цивільної адміністрації від 28.11.2016 № 724	2016-2017 роки	відділ взаємодії з правоохоронними органами та оборонної роботи апарату облдержадміністрації

**Перелік заходів, які фінансуються у 2017 році  
за рахунок обласного бюджету**

№ з/п	Найменування заходу
1.	Виготовлення почесних грамот, нагрудних знаків, почесних відзнак, пам'ятних адрес, які вручаються на святкуваннях загальнодержавних, професійних свят, ювілеях регіонів, підприємств, установ та інших заходах
2.	Відзначення Дня Соборності та Свободи України
3.	Відзначення Дня вшанування учасників бойових дій на території інших держав
4.	Відзначення Дня Героїв Небесної Сотні
5.	Відзначення Міжнародного дня визволення в'язнів фашистських концтаборів
6.	Відзначення 31-х роковин Чорнобильської трагедії
7.	Відзначення Дня пам'яті та примирення
8.	Відзначення 72-ї річниці перемоги над нацизмом у Європі
9.	Відзначення Дня пам'яті жертв політичних репресій
10.	Відзначення Дня скорботи та вшанування пам'яті жертв ВВВ 1941-1945 років
11.	Відзначення 21-ї річниці Конституції України
12.	Відзначення 26-ї річниці прийняття Декларації про державний суверенітет України
13.	Відзначення Дня Державного Прапора України та 26-ї річниці незалежності України
14.	Відзначення річниці визволення Луганської області від фашистських загарбників
15.	Відзначення Дня партизанської слави
16.	Відзначення Дня захисника України та Дня Козацтва
17.	Відзначення 72-ї річниці визволення України від фашистських загарбників
18.	Відзначення Дня Гідності та Свободи
19.	Відзначення 85-х роковин Голодомору 1932-1933 років в Україні – геноциду Українського народу
20.	Відзначення Дня вшанування учасників ліквідації наслідків аварії на Чорнобильській АЕС

**Перелік інвестиційних проектів  
за пріоритетними напрямками соціально-економічного розвитку,  
які передбачається реалізувати у 2017 році**

Перелік проектів (об'єктів)	Рік початку та завершення проекту (об'єкта)	Загальна кошторисна вартість, тис. грн	Пропозиції щодо фінансування на 2017 рік, тис. грн			
			Всього	держ-бюджету	обласного бюджету	місцевих бюджетів
<i>Охорона здоров'я</i>						
<i>Освіта</i>						
<i>Житлово-комунальне господарство</i>						
<i>Житловий фонд</i>						
<i>Фізкультура та спорт</i>						
<i>Транспортна інфраструктура</i>						
<b>Всього</b>						
<b>Субвенції спеціального фонду</b>						

\* інвестиційні проекти будуть внесені до додатку після затвердження нормативно-правовими актами їх фінансування