



ЛУГАНСЬКА ОБЛАСНА ДЕРЖАВНА АДМІНІСТРАЦІЯ
ЛУГАНСЬКА ОБЛАСНА ВІЙСЬКОВО-ЦИВІЛЬНА АДМІНІСТРАЦІЯ

РОЗПОРЯДЖЕННЯ

голови обласної державної адміністрації –
керівника обласної військово-цивільної адміністрації

16 березня 2018р.

м. Северодонецьк

№ 105

**Про внесення змін до розпорядження
голови облдержадміністрації –
керівника обласної військово-цивільної
адміністрації від 21.12.2017 № 929**

Керуючись Законом України «Про військово-цивільні адміністрації», відповідно до статей 61-68 Закону України «Про місцеве самоврядування в Україні», статей 14, 21-24, 63, 66, 67², 69¹, 71-73, 75-77, 86, 90, 91, 96, 101, 108 Бюджетного кодексу України, Закону України «Про Державний бюджет України на 2018 рік»:

внести зміни до розпорядження голови облдержадміністрації – керівника обласної військово-цивільної адміністрації від 21.12.2017 № 929 «Про обласний бюджет на 2018 рік» (зі змінами):

1) у пункті 1 цифри «4.512.567,581», «4.102.520,267», «410.047,314», «4.713.703,783», «4.076.309,941», «637.393,842», «26.210,326», «227.469,528» замінити цифрами «4.520.309,627», «4.105.156,667», «415.152,960», «4.747.898,541», «4.088.277,259», «659.621,282», «16.879,408», «244.591,322» відповідно;

2) у пункті 2 цифри «4.713.703,783», «4.076.309,941», «637.393,842» замінити цифрами «4.747.898,541», «4.088.277,259», «659.621,282» відповідно;

3) додатки 1-8 до розпорядження викласти у новій редакції, що додаються.

Заступник голови, виконуючий
обов'язки голови обласної державної
адміністрації – керівника обласної
військово-цивільної адміністрації

Ю.Ю.КЛИМЕНКО

Додаток 1
до розпорядження голови обласної
державної адміністрації – керівника
обласної військово-цивільної
адміністрації

21.12.2017 № 929

Додаток 1
до розпорядження голови обласної
державної адміністрації – керівника
обласної військово-цивільної
адміністрації

16 грудня 2018 р. № *105*

Доходи обласного бюджету на 2018 рік

тис. грн

Код	Найменування доходів згідно із бюджетною класифікацією	Загальний фонд	Спеціальний фонд		Разом
			разом	у т.ч. бюджет розвитку	
1	2	3	4	5	6
10000000	Податкові надходження	412 538,304	22 079,400		434 617,704
11000000	Податки на доходи, податки на прибуток, податки на збільшення ринкової вартості	386 933,304			386 933,304
11010000	Податок та збір на доходи фізичних осіб	374 033,300			374 033,300
11020000	Податок на прибуток підприємств	12 900,004			12 900,004
13000000	Рентна плата та плата за використання інших природних ресурсів	25 605,000			25 605,000
13010000	Рентна плата за спеціальне використання лісових ресурсів	595,000			595,000
13020000	Рентна плата за спеціальне використання води	17 000,000			17 000,000
13030000	Рентна плата за користування надрами	8 010,000			8 010,000
19000000	Інші податки та збори		22 079,400		22 079,400
19010000	Екологічний податок		22 079,400		22 079,400
20000000	Неподаткові надходження	15 925,563	35 347,514		51 273,077
21000000	Доходи від власності та підприємницької діяльності	155,000	16,100		171,100
21010300	Частина чистого прибутку (доходу) комунальних унітарних підприємств та їх об'єднань, що вилучається до відповідного місцевого бюджету	155,000			155,000
21110000	Надходження коштів від відшкодування втрат сільськогосподарського і лісогосподарського виробництва		16,100		16,100
22000000	Адміністративні збори та платежі, доходи від некомерційної господарської діяльності	15 270,563			15 270,563
22010000	Плата за надання адміністративних послуг	14 792,479			14 792,479
22010200	Плата за ліцензії на певні види господарської діяльності та сертифікати, що видаються Радою міністрів Автономної Республіки Крим, виконавчими органами місцевих рад і місцевими органами виконавчої влади	3,000			3,000
22010500	Плата за ліцензії на виробництво спирту етилового, коньячного і плодового, алкогольних напоїв та тютюнових виробів	3,100			3,100
22011000	Плата за ліцензії на право оптової торгівлі алкогольними напоями та тютюновими виробами	4 533,000			4 533,000
22011100	Плата за ліцензії на право роздрібною торгівлі алкогольними напоями та тютюновими виробами	9 790,000			9 790,000
22011800	Плата за ліцензії та сертифікати, що сплачуються ліцензіатами за місцем здійснення діяльності	463,379			463,379
22080400	Надходження від орендної плати за користування цілісним майновим комплексом та іншим майном, що перебуває в комунальній власності	203,084			203,084
22130000	Орендна плата за водні об'єкти (їх частини), що надаються в користування на умовах оренди Радою міністрів Автономної Республіки Крим, обласними, районними, Київською та Севастопольською міськими державними адміністраціями, місцевими радами	275,000			275,000
24000000	Інші неподаткові надходження	500,000	150,000		650,000
24060300	Інші надходження	500,000			500,000
24110900	Відсотки за користування довгостроковим кредитом, що надається з місцевих бюджетів молодим сім'ям та одиноким молодим громадянам на будівництво (реконструкцію) та придбання житла		150,000		150,000
25000000	Власні надходження бюджетних установ		35 181,414		35 181,414
Разом доходів		428 463,867	57 426,914		485 890,781
40000000	Офіційні трансферти	3 676 692,800	357 726,046	357 726,046	4 034 418,846
41020000	Дотації з державного бюджету місцевим бюджетам	609 556,900			609 556,900
41020100	Базова дотація	96 517,200			96 517,200
41020200	Додаткова дотація з державного бюджету місцевим бюджетам на здійснення переданих з державного бюджету видатків з утримання закладів освіти та охорони здоров'я	513 039,700			513 039,700
41030000	Субвенції з державного бюджету місцевим бюджетам	3 067 135,900	352 620,400	352 620,400	3 419 756,300

субвенції загального фонду

№ з/п	Назва місцевого бюджету на виконання функцій адміністративно-територіальної одиниці	12	13	14	15	16	17	610.500
1								
2								
8	Міста:							
11	Рубіжжя	141 631,200	1 655,610					
12	Славута	75 636,820	1 474,918					
13	Свердловський район:	148 305,549	514,318					610.500
15	Берегівський район:	62 694,649	716,780					
17	Білозірський район:	35 472,411	135,347					
19	Кролевецький район:	63 316,769	695,430					
21	Мариупольський район:	32 994,956	1 380,834					
22	Міловський район:	21 895,038	1 090,374					
23	Новозавгородський район:	64 187,728	447,094					
24	Новоград-Волинський район:	50 874,723	1 116,417					
26	Потопільський район:	66 855,236	1 395,188					
27	Славутський район:	61 499,594	993,081					
28	Славута-Павлівський район:	63 332,678	1 965,728					
30	Сторожинецький район:	102 873,288	902,292					
31	Троїцький район:	32 270,080	1 001,582					
32	Обласний бюджет			15 472,100				
33	Громади:							
34	Білозірська ОТГ							
35	Кролевецька ОТГ							
36	Троїцька ОТГ							
37	Білозірська ОТГ							
38	Кролевецька ОТГ							
39	Троїцька ОТГ							
40	Новозавгородська ОТГ							
	Всього	1 022 842,900	16 549,700	15 472,100	216,000	3 365,240		610.500

№ з/п	Назва місцевого бюджету (обласного, територіальної одиниці)	субвенції загального фонду				субвенції спеціального фонду	
		18	19	20	21		
1	Місця	2	19	20	21	22	23
6	Львівський		623 929	2 902 640	12 520		
11	Рубіжівський		231 045		12 520		
13	Севропольський		785 562		12 520		
16	Вілюраїнський				12 520		
17	Вілюраїнський	210 400			12 520		
19	Ковчеський				12 520		63 564
21	Миропільський				12 520		61 644
22	Міжгірський				12 520		63 564
23	Новоградзький		508 305		12 520		61 644
24	Новоградзький		23 104		12 520		61 644
26	Полонський		207 943		12 520		63 564
27	Савинський				12 520		61 644
29	Станіславський		23 104		12 520		61 644
30	Старобільський				12 520		63 564
31	Тлуп'яцький		23 104		12 520		61 644
32	Обласний бюджет				12 520		63 564
33	Громади:						
33	Білоуринська ОТГ		23 105		12 520		
34	Новоселицька ОТГ				12 520		
35	Чумирівська ОТГ				12 520		
36	Троцька ОТГ				12 520		
37	Білоградська ОТГ				12 520		
38	Красногородська ОТГ				12 520		
39	Лемківська ОТГ				12 520		
40	Новоградзька ОТГ				12 520		
Всього		210 400	2 425 080	2 602 640	287 960	751 248	5 000 000


Керівник апарату

І.М.КАПІНА



Код бюджетной классификации	Код вида расходов	Код функциональной области	Код подпрограммы	Выдаты государственного фонда				Выдаты специального фонда				Различ					
				Всего	списывания	розвитку	Всего	спряження	3 кв.								
									оплата услуг	коммунальн. услуги в натуре	розвитку		в том числе бюджет розвитку	3 кв.			
1	2	3	4	5	6	7	8	9	10	11	12	13	14	15	16	17	
3719210	9210	0180		1 405 652,400	1 405 652,400												1 405 652,400
3719220	9220	0180		16 806,400	16 806,400												16 806,400
3719230	9230	0180		1 022 842,000	1 022 842,000												1 022 842,000
3719250	9250	0180		16 549,700	16 549,700												16 549,700
3719270	9270	0180		15 472,100	15 472,100			15 472,100									15 472,100
3719320	9320	0180		216,000	216,000			216,000									216,000
3719330	9330	0180		2 426,000	2 426,000												2 426,000
3719410	9410	0180		12 016,020	12 016,020												12 016,020
3719420	9420	0180		3 975,740	3 975,740												3 975,740
3719460	9460	0180		18 137,000	18 137,000												18 137,000
3719620	9620	0180		210,400	210,400												210,400
3719710	9710	0180		3 641,848	3 641,848				5 000,000								8 641,848
3719800	9800	0180		7 025,372	7 025,372				121,000								7 146,372
				1 788,322	1 788,322												1 788,322

Код функцій та програм	Код класифікації програм	Код функціональної області	Код функціональної області	Найменування та короткий опис програми	Видатки загального фонду				Видатки спеціального фонду						Разом	
					Всього	споживання	оплата праці	матеріальні послуги та перевезення	розвитку	Всього	споживання	оплата праці	матеріальні послуги та перевезення	розвитку		в тому числі бюджет розвитку
1	2	3	4	5	6	7	8	9	10	11	12	13	14	15	16	17
3019000	9000	0160	0160	Субвенція з місцевого бюджету державному бюджету на виконання програм соціально-економічного розвитку регіону	1 788,322	1 788,322										1 788,322
					4 088 277,259	4 057 589,159	658 983,714	130 048,502	15 686,100	859 621,282	164 050,989	3 807,841	5 633,168	435 570,383	480 745,989	4 747 898,541
Всього видатків																



Керівник апарату

І.М.КАЛІННА

Додаток 5
до розпорядження голови обласної
державної адміністрації – керівника
обласної військово-цивільної
адміністрації

21.12.2017 № 929

Додаток 5
до розпорядження голови обласної
державної адміністрації – керівника
обласної військово-цивільної
адміністрації

16 березня 2018 ф. № *205*

**Перелік загальнообласних заходів,
які фінансуються у 2018 році за рахунок обласного бюджету**

№ з/п	Найменування заходу
1.	Відзначення Дня Соборності України
2.	Відзначення Дня вшанування учасників бойових дій на території інших держав
3.	Відзначення Дня Героїв Небесної Сотні у 2018 році
4.	Відзначення 32-х роковин Чорнобильської трагедії
5.	Відзначення Дня пам'яті та примирення 08 травня та 73-ї річниці перемоги над нацизмом у Європі 09 травня
6.	Відзначення Дня пам'яті жертв політичних репресій у зв'язку з 80-ми роковинами Великого терору – масових політичних репресій 1937-1938 років
7.	Відзначення Дня скорботи та вшанування пам'яті жертв Другої світової війни 1941-1945 роки
8.	Відзначення 22-ї річниці Конституції в Україні
9.	Відзначення Дня Державного Прапора України та 27-ї річниці незалежності України
10.	Відзначення 74-ї річниці визволення Луганської області від фашистських загарбників
11.	Відзначення Дня партизанської слави
12.	Відзначення Дня захисника України та Дня Козацтва
13.	Відзначення 73-ї річниці визволення України від фашистських загарбників
14.	Відзначення Дня Гідності та Свободи
15.	Відзначення 85-х роковин Голодомору 1932-1933 років в Україні - геноциду Українського народу
16.	Відзначення Дня вшанування учасників ліквідації наслідків аварії на Чорнобильській АЕС
17.	Агропромислова виставка "АГРО-2018"
18.	Виготовлення почесних грамот, нагрудних знаків, почесних відзнак, пам'ятних адрес, які вручаються на святкуваннях загальнодержавних, професійних свят, ювілеях регіонів, підприємств, установ та інших заходах

Керівник апарату



I.M.КАЛІНІНА

Додаток 6
до розпорядження голови обласної
державної адміністрації – керівника
обласної військово-цивільної
адміністрації

21.12.2017 № 929

Додаток 6
до розпорядження голови обласної
державної адміністрації – керівника
обласної військово-цивільної
адміністрації


16 березня 2018 р. № 205

Джерела фінансування обласного бюджету на 2018 рік

тис.грн

Код	Назва	Загальний фонд	Спеціальний фонд		Разом
			Разом	У т.ч. бюджет розвитку	
1	2	3	4	5	6
200000	Внутрішнє фінансування	-16 879,408	244 591,322	123 019,943	227 711,914
208000	Фінансування за рахунок зміни залишків коштів бюджетів	-16 879,408	244 591,322	123 019,943	227 711,914
208100	На початок періоду	20 914,746	206 797,168	85 225,789	227 711,914
208200	На кінець періоду				
208350	Кошти, передані з місцевих бюджетів населених пунктів Донецької та Луганської областей, на території яких органи державної влади тимчасово не здійснюють своїх повноважень, до спеціального фонду відповідних обласних бюджетів				
208400	Кошти, що передаються із загального фонду бюджету до бюджету розвитку (спеціального фонду)	37 794,154	37 794,154	37 794,154	
	Всього за типом кредитора	-16 879,408	244 591,322	123 019,943	227 711,914
600000	Фінансування за активними операціями	-16 879,408	244 591,322	123 019,943	227 711,914
602100	На початок періоду	20 914,746	206 797,168	85 225,789	227 711,914
602200	На кінець періоду				
602305	Кошти, передані з місцевих бюджетів населених пунктів Донецької та Луганської областей, на території яких органи державної влади тимчасово не здійснюють своїх повноважень, до спеціального фонду відповідних обласних бюджетів				
602400	Кошти, що передаються із загального фонду бюджету до бюджету розвитку (спеціального фонду)	37 794,154	37 794,154	37 794,154	
	Всього за типом боргового зобов'язання	-16 879,408	244 591,322	123 019,943	227 711,914

Керівник апарату



I.M.КАЛІНІНА

Додаток 8
до розпорядження голови обласної
державної адміністрації – керівника
обласної військово-цивільної
адміністрації

Додаток 8
до розпорядження голови обласної
державної адміністрації – керівника
обласної військово-цивільної
адміністрації

16.08.2018 № 2025

Перелік

об'єктів, видатки на які у 2018 році будуть проводитись за рахунок коштів бюджету розвитку


тис. грн.

Код типової програмної класифікації видатків та кредитування місцевих бюджетів	Код функціональної класифікації видатків та кредитування місцевих бюджетів	Найменування: головного розпорядника, відповідального виконавця бюджетної програми або напрямку видатків згідно з типовою відомчою класифікацією видатків та кредитування місцевих бюджетів	Найменування робіт (об'єктів)	Сума
1	2	3	4	5
12		Департамент житлово-комунального господарства Луганської обласної державної адміністрації		7 090,560
7310	0443	Будівництво об'єктів житлово-комунального господарства, у т.ч.		7 090,560
			За рахунок залишку коштів непідконтрольних територій за 2016 рік	7 090,560
			місто Рубіжне	7 090,560
			Будівництво каналізаційної насосної станції з мережами з боку схрещення вул. Студентська і Померанчука м. Рубіжне - корегування проекту	7 090,560
15		Управління капітального будівництва Луганської обласної державної адміністрації		39 099,579
7310	0443	Будівництво об'єктів житлово-комунального господарства, у т.ч.		33 842,338
			За рахунок залишку коштів непідконтрольних територій за 2016 рік	33 842,338
			місто Рубіжне	25 884,942
			Будівництво житлового будинку №16Б в мікрорайоні №7, м. Рубіжне, Луганської області (завершення будівництва)	13 072,487
			Реконструкція будівель по вул. Чехова, 9 та Чехова, 9-Б під житловий будинок в м.Рубіжне, Луганської області	12 812,455
			Міловський район	10,000
			Реконструкція підводного водоводу від с.Великоцук до смт. Мілове та розвідної мережі водопостачання у смт. Мілове Міловського району Луганської області	10,000
			Новоайдарський район	10,000
			Реконструкція системи водопостачання селища Победа Новоайдарського району Луганської області	10,000
			Старобільський район	7 937,396
			Реконструкція самопливного каналізаційного колектору по вул. Мира, м.Старобільськ Луганської області	7 937,396
7321	0443	Будівництво освітніх установ та закладів, у т.ч.		10,000
			За рахунок залишку коштів непідконтрольних територій за 2017 рік	10,000
			Будівництво спортивної зали з адміністративно-побутовою пристройкою для КЗ "Кремінська обласна загальноосвітня школа-інтернат I-III ступенів	10,000
7322	0443	Будівництво медичних установ та закладів, у т.ч.		2 327,160
			За рахунок залишку коштів непідконтрольних територій за 2016 рік	2 327,160
			Білокуракинський район	2 317,160
			Реконструкція поліклініки № 2 Білокуракинської ЦРЛ під лабораторію, смт. Білокуракине, вул. Чапаєва 72	241,028
			Реконструкція будівлі відділення відновлювального лікування Білокуракинської ЦРЛ, розташованої за адресою: вул. Чапаєва, 72, смт. Білокуракине, Білокуракинського району, Луганської області	2 076,131
			Марківський район	10,000
			Реконструкція будівлі поліклініки Марківського РТМО розташованої за адресою: вул. Центральна, 6, смт Марківка, Марківського району, Луганської області	10,000
7451	0456	Утримання та розвиток автомобільних доріг та дорожньої інфраструктури за рахунок коштів місцевого бюджету		2 920,081
			За рахунок іншої субвенції з місцевих бюджетів	2 910,081
			місто Рубіжне	2 910,081
			Реконструкція автодороги по вул. Володимирська, м. Рубіжне	2 910,081
			За рахунок обласного бюджету	10,000
			Реконструкція автодороги по вул. Миру (від вул. Іванова до вул. Будівельників) м. Рубіжне	10,000
19		Департамент регіонального розвитку, промисловості, інфраструктури та енергозбереження Луганської обласної державної адміністрації		8 288,235
7310	0443	Будівництво об'єктів житлово-комунального господарства, у т.ч.		8 288,235
			За рахунок залишку коштів непідконтрольних територій за 2017 рік	8 288,235

Код типової програмної класифікації видатків та кредитування місцевих бюджетів	Код функціональної класифікації видатків та кредитування місцевих бюджетів	Найменування головного розпорядника, відповідального виконавця бюджетної програми або напрямку видатків згідно з типовою відомчою класифікацією видатків та кредитування місцевих бюджетів	Найменування робіт (об'єктів)	Сума
		Найменування згідно з типовою програмною класифікацією видатків та кредитування місцевих бюджетів		
			Біловодський район	172,197
			Реконструкція мережі вуличного освітлення по вул.Бараниківська, смт Біловодськ, Луганської обл.	172,197
			Кремінський район	762,602
			Реконструкція мережі вуличного освітлення по вул.Яроцького, Невська сільрада, Кремінського р-ну, Луганської обл.	46,867
			Реконструкція мережі вуличного освітлення по вул.Лугова, Невська сільрада, Кремінського р-ну, Луганської обл.	29,810
			Реконструкція мережі вуличного освітлення по вул.Вишнева, Невська сільрада, Кремінського р-ну, Луганської обл.	29,262
			Реконструкція мережі вуличного освітлення по вул.Перемоги, Невська сільрада, Кремінського р-ну, Луганської обл.	23,706
			Реконструкція мережі вуличного освітлення по вул.Центральна, Невська сільрада, Кремінського р-ну, Луганської обл.	260,489
			Реконструкція мережі вуличного освітлення по вул.Центральна, с.Новокраснянка, Кремінського р-ну, Луганської обл.	33,391
			Реконструкція мережі вуличного освітлення по вул.Першотравнева, Невська сільрада, Кремінського р-ну, Луганської обл.	16,457
			Реконструкція мережі вуличного освітлення по вул.Парникова, Невська сільрада, Кремінського р-ну, Луганської обл.	34,680
			Реконструкція мережі вуличного освітлення по переа. Молодіжний, Невська сільрада, Кремінського р-ну, Луганської обл.	0,760
			Реконструкція мережі вуличного освітлення по вул.Горького, с.Новолюбівка, Кремінського р-ну, Луганської обл.	70,029
			Реконструкція мережі вуличного освітлення по вул.Підгорна, с.Новолюбівка, Кремінського р-ну, Луганської обл.	30,417
			Реконструкція мережі вуличного освітлення по вул.Шкільна, с.Бараниківка, Кремінського р-ну, Луганської обл.	16,487
			Реконструкція мережі вуличного освітлення по вул.Паркова, с.Бараниківка, Кремінського р-ну, Луганської обл.	14,280
			Реконструкція мережі вуличного освітлення по вул.Зарічна, с.Бараниківка, Кремінського р-ну, Луганської обл.	27,479
			Реконструкція мережі вуличного освітлення по вул.Привокзальна, с.Бараниківка, Кремінського р-ну, Луганської обл.	3,175
			Реконструкція мережі вуличного освітлення по вул.Якова Блудова, с.Новокраснянка, Кремінського р-ну, Луганської обл.	14,022
			Реконструкція мережі вуличного освітлення по вул.Миколи Солом'яного, с.Новокраснянка, Кремінського р-ну, Луганської обл.	23,210
			Реконструкція мережі вуличного освітлення по вул.Дружби, смт.Красноріччеськ, Кремінського р-ну, Луганської обл.	37,085
			Реконструкція мережі вуличного освітлення по вул.Центральна, с.Новомикільська, Кремінського р-ну, Луганської обл.	51,006
			Міловський район	4 109,600
			Реконструкція мережі вуличного освітлення по вул.Дружби народів, смт.Мілове, Луганської обл.	805,000
			Реконструкція мережі вуличного освітлення по вул. Міловська, смт.Мілове, Луганської обл.	385,000
			Реконструкція мережі вуличного освітлення по вул. Центральна (мікрорайон ББ), смт.Мілове, Луганської обл.	290,000
			Реконструкція мережі вуличного освітлення по вул.Міловська, с.Великоцьк, Міловського р-ну, Луганської обл.	240,000
			Реконструкція мережі вуличного освітлення по вул.Центральна, с.Великоцьк, Міловського р-ну, Луганської обл.	290,000
			Реконструкція мережі вуличного освітлення по вул.Миру, с.Михільське, Міловського р-ну, Луганської обл.	290,000
			Реконструкція мережі вуличного освітлення по вул.Травнева, с.Михільське, Міловського р-ну, Луганської обл.	290,000
			Реконструкція мережі вуличного освітлення по вул.Центральна, с.Зориківка, Міловського р-ну, Луганської обл.	245,000
			Реконструкція мережі вуличного освітлення по вул.Садова, с.Новострільцівка, Міловського р-ну, Луганської обл.	491,500
			Реконструкція мережі вуличного освітлення по вул.Центральна, с.Морозівка, Міловського р-ну, Луганської обл.	491,500
			Реконструкція мережі вуличного освітлення по вул.Центральна, с.Мусієва, Міловського р-ну, Луганської обл.	245,800
			Реконструкція мережі вуличного освітлення по вул.Садова, с.Стрільцівка, Міловського р-ну, Луганської обл.	
			Реконструкція мережі вуличного освітлення по вул.Садова - вул.Центральна, с.Стрільцівка, Міловського р-ну, Луганської обл.	245,800
			Старобільський район	1 953,286
			Реконструкція мережі вуличного освітлення по вул. Миру, с.Половинкине, Старобільського р-ну, Луганської обл.	17,814
			Реконструкція мережі вуличного освітлення по вул.Чкалова, с.Підгорієвка, Старобільського р-ну, Луганської обл.	83,572
			Реконструкція мережі вуличного освітлення по вул.Миру, с.Садки, Старобільського р-ну, Луганської обл.	113,464
			Реконструкція мережі вуличного освітлення по вул.Комарова, с.Титарівка, Старобільського р-ну, Луганської обл.	19,515
			Реконструкція мережі вуличного освітлення по вул.Красна, с.Байдівка, Старобільського р-ну, Луганської обл.	112,726
			Реконструкція мережі вуличного освітлення по вул. Лугова, с.Байдівка, Старобільського р-ну, Луганської обл.	350,145
			Реконструкція мережі вуличного освітлення по вул. Жовтнева, с. Антонівка, Старобільського р-ну, Луганської обл.	197,062
			Реконструкція мережі вуличного освітлення по вул. Миру, с. Титарівка, Старобільського р-ну, Луганської обл.	91,891
			Реконструкція мережі вуличного освітлення по вул. Шкільна, с. Титарівка, Старобільського р-ну, Луганської обл.	115,254
			Реконструкція мережі вуличного освітлення по вул. Інтернаціональна, с. Підгорієвка, Старобільського р-ну, Луганської обл.	194,988
			Реконструкція мережі вуличного освітлення по вул. Центральна, с. Половинкине, Старобільського р-ну, Луганської обл.	156,602
			Реконструкція мережі вуличного освітлення по вул. Соснова, с. Половинкине, Старобільського р-ну, Луганської обл.	76,998

Код типової програмної класифікації видатків та кредитування місцевих бюджетів	Код функціональної класифікації видатків та кредитування місцевих бюджетів	Найменування головного розпорядника, відповідального виконавця бюджетної програми або напрямку видатків згідно з типовою відомчою класифікацією видатків та кредитування місцевих бюджетів Найменування згідно з типовою програмною класифікацією видатків та кредитування місцевих бюджетів	Найменування робіт (об'єктів)	Сума
			Реконструкція мережі вуличного освітлення по вул. Горького, с. Половинкине, Старобільського р-ну, Луганської обл.	108,410
			Реконструкція мережі вуличного освітлення по вул. Трудова, с. Половинкине, Старобільського р-ну, Луганської обл.	50,613
			Реконструкція мережі вуличного освітлення по вул. Биковського, с. Половинкине, Старобільського р-ну, Луганської обл.	129,303
			Реконструкція мережі вуличного освітлення по вул. Садова, с. Половинкине, Старобільського р-ну, Луганської обл.	68,816
			Реконструкція мережі вуличного освітлення по вул. Чкалова, с. Половинкине, Старобільського р-ну, Луганської обл.	66,093
			Троїцький район	1 290,670
			Реконструкція мережі вуличного освітлення по вул. Північна - пров. Парковий, с. Деміно-Олександрівка, Троїцького р-ну, Луганської обл.	86,201
			Реконструкція мережі вуличного освітлення по пров. Річковий, с. Деміно-Олександрівка, Троїцького р-ну, Луганської обл.	240,400
			Реконструкція мережі вуличного освітлення по вул. Центральна, с. Тополі, Троїцького р-ну, Луганської обл.	56,831
			Реконструкція мережі вуличного освітлення по вул. Садова, с. Бабичеве, Троїцького р-ну, Луганської обл.	133,991
			Реконструкція мережі вуличного освітлення по вул. Садова - вул. Сонячна, с. Сиротине, Троїцького р-ну, Луганської обл.	86,221
			Реконструкція мережі вуличного освітлення по вул. Т.Г. Шевченко, с. Воеводське, Троїцького р-ну, Луганської обл.	24,323
			Реконструкція мережі вуличного освітлення по вул. Молодіжна, с. Воеводське, Троїцького р-ну, Луганської обл.	18,840
			Реконструкція мережі вуличного освітлення по вул. Садова, с. Воеводське, Троїцького р-ну, Луганської обл.	33,151
			Реконструкція мережі вуличного освітлення по вул. Сонячна, с. Воеводське, Троїцького р-ну, Луганської обл.	85,248
			Реконструкція мережі вуличного освітлення по вул. Набережна, с. Воеводське, Троїцького р-ну, Луганської обл.	19,391
			Реконструкція мережі вуличного освітлення по вул. Шкільна, с. Лантратівка, Троїцького р-ну, Луганської обл.	8,410
			Реконструкція мережі вуличного освітлення по вул. Центральна, с. Лантратівка, Троїцького р-ну, Луганської обл.	38,562
			Реконструкція мережі вуличного освітлення по вул. Центральна, с. Новоолександрівка, Троїцького р-ну, Луганської обл.	381,000
			Реконструкція мережі вуличного освітлення по вул. Гагаріна - вул. Матросова, с. Аношкіне, Троїцького р-ну, Луганської обл.	98,000
			За рахунок обласного бюджету	10,000
			За рахунок іншої субвенції з місцевих бюджетів	2 910,081
			Разом за рахунок залишку коштів непідконтрольних територій за 2016 рік	43 260,058
			Разом за рахунок залишку коштів непідконтрольних територій за 2017 рік	8 298,235
			Всього за рахунок залишку коштів непідконтрольних територій	51 558,293
Всього видатків				54 478,374

Керівник апарату



I.M. КАЛІНІНА