



ЛУГАНСЬКА ОБЛАСНА ДЕРЖАВНА АДМІНІСТРАЦІЯ
ЛУГАНСЬКА ОБЛАСНА ВІЙСЬКОВО-ЦИВІЛЬНА АДМІНІСТРАЦІЯ

РОЗПОРЯДЖЕННЯ

голови обласної державної адміністрації –
керівника обласної військово-цивільної адміністрації

19 квітня 2019 р.

Сєвєродонецьк

№ 320

Про внесення змін до розпорядження голови облдержадміністрації – керівника обласної військово-цивільної адміністрації від 20.12.2018 № 1037

Керуючись пунктом 3 частини третьої статті 4 Закону України «Про військово-цивільні адміністрації», Бюджетним кодексом України, законами України «Про місцеве самоврядування в Україні», «Про Державний бюджет України на 2019 рік», зобов'язую:

внести зміни до розпорядження голови облдержадміністрації – керівника обласної військово-цивільної адміністрації від 20.12.2018 № 1037 «Про обласний бюджет на 2019 рік» (зі змінами), а саме:

1) замінивши у пункті 1 цифри «4.273.403,319», «3.764.983,615», «4.701.544,053», «3.704.321,950», «997.222,103», «60.661,665», «488.802,399» цифрами «4.297.758,119», «3.789.338,415», «4.807.812,585», «3.730.873,629», «1.076.938,956», «58.464,786», «568.519,252» відповідно;

2) замінивши у пункті 2 цифри «4.701.544,053», «3.704.321,950», «997.222,103» цифрами «4.807.812,585», «3.730.873,629», «1.076.938,956» відповідно;

3) додатки 1-8 до розпорядження викласти у новій редакції, що додається.

В. о. голови обласної державної
адміністрації – керівника обласної
військово-цивільної адміністрації

Ю. КЛИМЕНКО

Додаток 1
до розпорядження голови обласної державної адміністрації –
керівника обласної військово-цивільної адміністрації
20.12.2018 № 1037

(у редакції розпорядження голови обласної державної
адміністрації – керівника обласної військово-цивільної
адміністрації

19 квітня 2019 р. № 320

Доходи обласного бюджету на 2019 рік

Код	Найменування доходів згідно із бюджетною класифікацією	Усього	Загальний фонд	Спеціальний фонд	
				усього	у тому числі бюджет розвитку
1	2	3	4	5	6
10000000	Податкові надходження	534 507,700	513 332,700	21 175,000	
11000000	Податки на доходи, податки на прибуток, податки на збільшення ринкової вартості	493 917,700	493 917,700		
11010000	Податок та збір на доходи фізичних осіб	457 588,900	457 588,900		
11020000	Податок на прибуток підприємств	36 328,800	36 328,800		
13000000	Рентна плата та плата за використання інших природних ресурсів	19 415,000	19 415,000		
13020000	Рентна плата за спеціальне використання води	11 890,000	11 890,000		
13030000	Рентна плата за користування надрами	7 525,000	7 525,000		
19000000	Інші податки та збори	21 175,000		21 175,000	
19010000	Екологічний податок	21 175,000		21 175,000	
20000000	Неподаткові надходження	62 660,478	17 663,000	44 997,478	
21000000	Доходи від власності та підприємницької діяльності	877,750	500,000	377,750	
21010300	Частина чистого прибутку (доходу) комунальних унітарних підприємств та їх об'єднань, що випускається до відповідного місцевого бюджету	500,000	500,000		
21110000	Надходження коштів від відшкодування втрат сільськогосподарського і лісогосподарського виробництва	377,750		377,750	
22000000	Адміністративні збори та платежі, доходи від некомерційної господарської діяльності	15 713,000	15 713,000		
22010000	Плата за надання адміністративних послуг	14 937,900	14 937,900		
22010200	Плата за ліцензії на певні види господарської діяльності та сертифікати, що видаються Радою міністрів Автономної Республіки Крим, виконавчими органами місцевих рад і місцевими органами виконавчої влади	1,800	1,800		
22010500	Плата за ліцензії на виробництво спирту етилового, коньячного і плодового, алкогольних напоїв та тютюнових виробів	3,100	3,100		
22011000	Плата за ліцензії на право оптової торгівлі алкогольними напоями та тютюновими виробами	4 533,000	4 533,000		
22011100	Плата за ліцензії на право роздрібної торгівлі алкогольними напоями та тютюновими виробами	9 900,000	9 900,000		
22011800	Плата за ліцензії та сертифікати, що сплачується ліцензіатами за місцем здійснення діяльності	500,000	500,000		
22080000	Надходження від орендної плати за користування цілісним майновим комплексом та іншим державним майном	385,100	385,100		
22080400	Надходження від орендної плати за користування цілісним майновим комплексом та іншим майном, що перебуває в комунальній власності	385,100	385,100		
22130000	Орендна плата за водні об'єкти (їх частини), що надаються в користування на умовах оренди Радою міністрів Автономної Республіки Крим, обласними, районними, Київською та Севастопольською міськими державними адміністраціями, місцевими радами	390,000	390,000		
24000000	Інші неподаткові надходження	1 450,000	1 450,000		
24060300	Інші надходження	1 450,000	1 450,000		
25000000	Власні надходження бюджетних установ	44 619,728		44 619,728	
Разом доходів		597 168,178	530 995,700	66 172,478	
40000000	Офіційні трансферти	3 700 589,941	3 258 342,715	442 247,226	138 183,526
41020000	Дотації з державного бюджету місцевим бюджетам	614 257,900	614 257,900		
41020100	Базова дотація	145 977,100	145 977,100		
41020200	Додаткова дотація з державного бюджету місцевим бюджетам на здійснення переданих з державного бюджету видатків з утримання закладів освіти та охорони здоров'я	468 280,800	468 280,800		
41030000	Субвенції з державного бюджету місцевим бюджетам	3 085 049,591	2 644 084,815	440 964,776	136 901,076
41030300	Субвенція з державного бюджету місцевим бюджетам на реалізацію заходів, спрямованих на підвищення якості освіти	24 088,800	24 088,800		

тис. грн

Код	Найменування доходів згідно із бюджетною класифікацією	Усього	Загальний фонд	Спеціальний фонд	
				усього	у тому числі бюджет розвитку
1	2	3	4	5	6
41030600	Субвенція з державного бюджету місцевим бюджетам на виплату допомоги сім'ям з дітьми, малозабезпеченим сім'ям, особам, які не мають права на пенсію, особам з інвалідністю, дітям з інвалідністю, тимчасової державної допомоги дітям, тимчасової державної соціальної допомоги непрацюючій особі, яка досягла загального пенсійного віку, але не набула права на пенсійну виплату, допомоги по догляду за особами з інвалідністю I чи II групи внаслідок психічного розладу, компенсаційної виплати непрацюючій працездатній особі, яка доглядає за особою з інвалідністю I групи, а також за особою, яка досягла 80-річного віку	1 074 795,700	1 074 795,700		
41030800	Субвенція з державного бюджету місцевим бюджетам на надання пільг та житлових субсидій населенню на оплату електроенергії, природного газу, послуг тепло-, водопостачання і водовідведення, квартирної плати (утримання будинків і споруд та прибудинкових територій), управління багатоквартирним будинком, поводження з побутовими відходами (вивезення побутових відходів) та вивезення рідких нечистот, внесків за встановлення, обслуговування та заміну вузлів комерційного обліку води та теплової енергії, абонентського обслуговування для споживачів комунальних послуг, що надаються у багатоквартирних будинках за індивідуальними договорами	721 067,500	721 067,500		
41031000	Субвенція з державного бюджету місцевим бюджетам на надання пільг та житлових субсидій населенню на придбання твердого та рідкого лічного побутового палива і скрапленого газу	23 972,500	23 972,500		
41031400	Субвенція з державного бюджету місцевим бюджетам на реалізацію проектів в рамках Надзвичайної кредитної програми для відновлення України	1 248,091	208,015	1 040,076	1 040,076
41032600	Субвенція з державного бюджету місцевим бюджетам на придбання медикаментів та виробів медичного призначення для забезпечення швидкої медичної допомоги	2 472,800	2 472,800		
41033300	Субвенція з державного бюджету місцевим бюджетам на реалізацію заходів, спрямованих на розвиток системи охорони здоров'я у сільській місцевості	21 749,600	21 749,600		
41033500	Субвенція з державного бюджету місцевим бюджетам на придбання ангіографічного обладнання	11 538,500	11 538,500		
41033600	Субвенція з державного бюджету місцевим бюджетам на відшкодування вартості лікарських засобів для лікування окремих захворювань	4 480,000	4 480,000		
41033700	Субвенція з державного бюджету місцевим бюджетам на придбання витратних матеріалів для закладів охорони здоров'я та лікарських засобів для інгаляційної анестезії	340,000	340,000		
41033800	Субвенція з державного бюджету місцевим бюджетам на модернізацію та оновлення матеріально-технічної бази професійно-технічних навчальних закладів	266,000	266,000		
41033900	Освітня субвенція з державного бюджету місцевим бюджетам	105 864,000	105 864,000		
41034200	Медична субвенція з державного бюджету місцевим бюджетам	591 982,800	591 982,800		
41034400	Субвенція з державного бюджету місцевим бюджетам на проектні, будівельно-ремонтні роботи, придбання житла та приміщень для розвитку сімейних та інших форм виховання, наближених до сімейних, та забезпечення житлом дітей-сиріт, дітей, позбавлених батьківського піклування, осіб з їх числа	15 260,200	15 260,200		
41035400	Субвенція з державного бюджету місцевим бюджетам на надання державної підтримки особам з особливими освітніми потребами	7 074,000	7 074,000		
41035800	Субвенція з державного бюджету місцевим бюджетам на виплату державної соціальної допомоги на дітей-сиріт та дітей, позбавлених батьківського піклування, грошового забезпечення батькам-вихователям і прийомним батькам за надання соціальних послуг у дитячих будинках сімейного типу та прийомних сім'ях за принципом "гроші ходять за дитиною", оплату послуг із здійснення патронату над дитиною та виплату соціальної допомоги на утримання дитини в сім'ї патронатного вихователя, підтримку малих групових будинків	19 557,100	19 557,100		
41037200	Субвенція з державного бюджету місцевим бюджетам на забезпечення якісної, сучасної та доступної загальної середньої освіти "Нова українська школа"	19 367,300	19 367,300		
41037300	Субвенція з державного бюджету місцевим бюджетам на фінансове забезпечення будівництва, реконструкції, ремонту і утримання автомобільних доріг загального користування місцевого значення, вулиць і доріг комунальної власності у населених пунктах	439 924,700		439 924,700	135 861,000
41050000	Субвенції з місцевих бюджетів іншим місцевим бюджетам	1 282,450		1 282,450	1 282,450
41053900	Інші субвенції з місцевого бюджету	1 282,450		1 282,450	1 282,450
Разом доходів		4 297 758,119	3 789 338,415	508 419,704	138 183,526

Додаток 2
до розпорядження голови обласної державної
адміністрації – керівника обласної військово-цивільної
адміністрації

20.12.2018 № 1037

(у редакції розпорядження голови обласної державної
адміністрації – керівника обласної військово-цивільної
адміністрації)

19 квітня 2019 р. № 320

**Розподіл
видатків обласного бюджету за КТПКВКМБ на 2019 рік**


Код Типової класифікації видатків та кредитування місцевих бюджетів	Код функціональної класифікації видатків та кредитування місцевих бюджетів	Найменування згідно з Типовою програмною класифікацією видатків та кредитування місцевих бюджетів	Загальний фонд					Спеціальний фонд					Разом	
			Усього	видатки споживання	з них:		видатки розвитку	Усього	у тому числі бюджет розвитку	видатки споживання	з них:			видатки розвитку
					оплата праці	комунальні послуги та енергоносії					оплата праці	комунальні послуги та енергоносії		
1	2	3	4	5	6	7	8	9	10	11	12	13	16	
0100	0133	Державне управління	4 142,900	4 142,900									4 142,900	
1000	1010	Інша діяльність у сфері державного управління	4 142,900	4 142,900									4 142,900	
	0910	Освіта	543 370,031	543 370,031	286 929,389	88 461,765		4 430,000	21 740,217	4 153,892	6 793,958	46 836,088	6 119 446,336	
	1020	Надання дошкільної освіти											4 430,000	
	0921	Надання загальної середньої освіти загальноосвітніми навчальними закладами (в т. ч. школо-дитячим садком, інтернатом при школі), спеціалізованими школами, ліцеями, гімназіями, коледжами						1 503,900	45 980,535	4 430,000			1 503,900	
	1040	Надання загальної середньої освіти загальноосвітніми школами-інтернатами, загальноосвітніми санаторними школами-інтернатами	80 407,238	80 407,238	40 606,653	14 945,697		1 503,900	21 740,217	20 560,714			1 503,900	
	1070	Надання загальної середньої освіти спеціальними загальноосвітніми школами-інтернатами, школами та іншими навчальними закладами для дітей, які потребують корекції фізичного та (або) розумового розвитку	60 594,752	60 594,752	36 756,906	8 551,670		1 503,900	13 247,524	13 247,524			1 503,900	
	1080	Надання загальної середньої освіти загальноосвітніми спеціалізованими школами-інтернатами з поглибленим вивченням окремих предметів і курсів для поглибленої підготовки дітей в галузі науки і мистецтва, фізичної культури і спорту, інших галузей, ліцеями з посиленою військово-фізичною підготовкою	37 204,690	37 204,690	18 208,932	5 291,800		212,190	18 157,143	2 892,274			212,190	
	1090	Надання позашкільної освіти позашкільними закладами освіти, заходів із позашкільної роботи з дітьми	9 790,222	9 790,222	5 565,923	452,237		117,207	18 157,143	2 892,274			117,207	
	1110	Підготовка кадрів професійно-технічними закладами та іншими закладами освіти	233 816,557	233 816,557	117 779,425	43 772,429		2 911,000	3 494,234	3 494,234	1 189,618	1 750,587	3 755,553	
	1120	Підготовка кадрів вищої навчальними закладами (і-ї рівні акредитації (коледжами, технікумами, училищами)	100 845,033	100 845,033	63 697,677	15 042,194		2 996,000	3 494,234	1 189,618	72,000		3 009,000	
	1140	Підвищення кваліфікації, перепідготовка кадрів закладами післядипломної освіти	16 491,330	16 491,330	11 466,661	405,798		88,840		88,840				
	1150	Методичне забезпечення діяльності навчальних закладів	572,359	572,359	143,456									
	1161	Забезпечення діяльності інших закладів у сфері освіти	3 647,850	3 647,850	2 703,736								3 647,850	
2000	2010	Охорона здоров'я	558 770,926	558 770,926	347 503,032	40 784,258		53 868,614	1 338,742	631,464	153,187	53 918,614	614 028,282	
2010	0731	Багатопрофільна стаціонарна медична допомога населенню	139 996,233	139 996,233	82 935,842	10 463,891		3 349,739	14,220	6,940	0,300	3 335,519	143 345,972	
2020	0732	Спеціалізована стаціонарна медична допомога населенню						4 976,885				4 976,885	4 976,885	
2111	0726	Первинна медична допомога населенню, що надається центрами первинної медичної (медико-санітарної) допомоги												

Тис. грн.

Код Типової програмної класифікації видатків та кредитування місцевих бюджетів	Код Функціональної класифікації видатків та кредитування бюджету	Найменування згідно з Типовою програмною класифікацією видатків та кредитування місцевих бюджетів	Загальний фонд				Спеціальний фонд				Разом		
			Усього	Видатки споживання	з них: оплата праці	комунальні послуги та енергоносії	Видатки розвитку	Усього	у тому числі бюджет розвитку	Видатки споживання		з них: оплата праці	комунальні послуги та енергоносії
1	2	3	4	5	6	7	8	9	10	11	12	13	16
9310	0180	Субвенція з місцевого бюджету на здійснення переданих видатків у сфері освіти за рахунок коштів освітньої субвенції	6 245,000	6 245,000									6 245,000
9320	0180	Субвенція з місцевого бюджету за рахунок залишку коштів освітньої субвенції, що утворився на початок бюджетного періоду	10 258,895	1 645,272			8 613,623	4 398,500	4 398,500			4 398,500	14 657,395
9330	0180	Субвенція з місцевого бюджету на надання державної підтримки особам з особливими освітніми потребами за рахунок відповідної субвенції з державного бюджету	6 905,606	4 681,928			2 223,678						6 905,606
9350	0180	Субвенція з місцевого бюджету на забезпечення якісної, сучасної та доступної загальної середньої освіти "Нова українська школа" за рахунок відповідної субвенції з державного бюджету	14 892,310	338,210			14 554,100						14 892,310
9410	0180	Субвенція з місцевого бюджету на здійснення переданих видатків у сфері охорони здоров'я за рахунок коштів медичної субвенції	16 804,600	16 804,600									16 804,600
9420	0180	Субвенція з місцевого бюджету за рахунок залишку коштів медичної субвенції, що утворився на початок бюджетного періоду						1 995,000	1 995,000			1 995,000	1 995,000
9460	0180	Субвенція з місцевого бюджету на відшкодування вартості лікарських засобів для лікування окремих захворювань за рахунок відповідної субвенції з державного бюджету	4 480,000	4 480,000									4 480,000
9770	0180	Інші субвенції з місцевого бюджету	9 438,995	9 438,995				6 801,026	6 801,026			6 801,026	16 240,021
9800	0180	Субвенція з місцевого бюджету державному бюджету на виконання програм соціально-економічного розвитку регіонів	93 455,853	93 455,853				2 665,700	2 665,700			2 665,700	96 121,553
Усього видатків(2)			3 730 873,629	3 617 464,528	712 761,238	149 760,480	98 409,101	1 076 938,956	388 148,068	4 911,356	7 213,181	535 218,833	4 807 812,585

Директор департаменту фінансів

Т. АНІКІЄВА



Код Програми та підпрограмні заходи з класифікацією видатків місцевого бюджету	Код Типової програми, класифікації видатків та видатків програмних бюджетів	Код Функціональної класифікації видатків та видатків програмного класифікаційно-бюджету	Найменування головного розпорядника коштів місцевого бюджету / відповідального виконавця, найменування бюджетної програми/підпрограми згідно з Типовою програмною класифікацією видатків та кредитування місцевих бюджетів	Затягальний фонд				Спеціальний фонд				Разом				
				Усього	видатки споживання	з них:		Усього	видатки споживання	з них:						
						оплата праці	комуніальні послуги та енергоносії			оплата праці	комуніальні послуги та енергоносії					
1	2	3	4	5	6	7	8	9	10	11	12	13	14	15	16	17
0813105	3105	1010	Надання реабілітаційних послуг особам з інвалідністю та дітям з інвалідністю	2 211,491	2 211,491	1 665,454	40,191									2 211,491
0813121	3121	1040	Утримання та забезпечення діяльності центрів соціальних служб для сім'ї, дітей та молоді	1 913,852	1 913,852	1 343,172	141,629									1 913,852
0813171	3171	1010	Компенсаційні виплати особам з інвалідністю на бензин, ремонт, технічне обслуговування автомобілів, мотоциклів і на транспортне обслуговування	205,384	205,384											205,384
0813172	3172	1010	Встановлення телефонів особам з інвалідністю і і ЛДРУП	0,643	0,643											0,643
0813200	3200	1090	Забезпечення обробки інформації з нарахування та виплати допомоги, компенсації	4 496,955	4 496,955	3 119,337	151,537									4 496,955
0813241	3241	1090	Забезпечення діяльності інших закладів у сфері соціального захисту і соціального забезпечення	2 066,071	2 066,071	1 125,400	302,010			30,798				30,798	2 096,869	
0813242	3242	1090	Інші заходи у сфері соціального захисту і соціального забезпечення	4 319,481	4 319,481										4 319,481	
0817323	7323	0443	Будівництво установ та закладів соціальної сфери							14,535					14,535	
0819800	9800	0180	Субвенція з місцевого бюджету державному бюджету на виконання програм соціально-економічного розвитку регіонів	7 952,131	7 952,131										7 952,131	
		09	Служба у справах дітей Луганської обласної державної адміністрації	1 497,265	1 497,265	1 497,265	1 497,265								1 497,265	
0913112	3112	1040	Заходи державної політики з питань дітей та їх соціального захисту	235,717	235,717										235,717	
0919800	9800	0180	Субвенція з місцевого бюджету державному бюджету на виконання програм соціально-економічного розвитку регіонів	1 261,548	1 261,548										1 261,548	
		10	Управління культури, національності та релігії Луганської обласної державної адміністрації	74 642,653	74 642,653	20 318,811	3 447,856			1 691,337	317,500	90,000		1 373,837	76 333,990	
1011120	1120	0841	Підготовка кадрів вищими начальними закладами І-ІІ рівня акредитації (коледжами, технікумами, училищами)	19 046,045	19 046,045	12 134,147	2 656,134			317,500					19 365,645	
1014010	4010	0821	Фінансова підтримка театрів	20 325,627	20 325,627										20 325,627	
1014020	4020	0822	Фінансова підтримка філармоній, художніх і музичних колективів, ансамблів, концертних та циркових організацій	18 092,200	18 092,200										18 092,200	
1014030	4030	0824	Забезпечення діяльності бібліотек	3 644,432	3 644,432	2 676,888	37,243								3 644,432	
1014040	4040	0824	Забезпечення діяльності музеїв і виставок	4 271,151	4 271,151	2 830,776	672,449								4 271,151	
1014081	4081	0829	Забезпечення діяльності інших закладів в галузі культури і мистецтва	3 591,723	3 591,723	2 591,300	62,034								3 591,723	
1014082	4082	0829	Інші заходи в галузі культури і мистецтва	2 500,000	2 500,000	83,700	20,000			79,450					2 500,000	
1017321	7321	0443	Будівництво об'єктів установ та закладів							25,096					25,096	
1017340	7340	0443	Проектування, реставрація та охорона пам'яток архітектури							25,096					25,096	
1017366	7366	0490	Реалізація проєктів в рамках Національної кредитної програми для відновлення України	3 169,475	3 169,475					1 248,091				1 248,091		
1019800	9800	0180	Субвенція з місцевого бюджету державному бюджету на виконання програм соціально-економічного розвитку регіонів	3 169,475	3 169,475					21,200				21,200	3 190,675	
		11	Управління молоді та спорту Луганської обласної державної адміністрації	39 753,783	39 753,783	17 981,032	3 605,279			1 560,888	1 008,194	266,036		1 608,479	42 370,456	
1113133	3133	1040	Інші заходи та заклади молодіжної політики	1 519,521	1 519,521	802,279	33,636								1 519,521	
1113241	3241	1080	Забезпечення діяльності інших закладів у сфері соціального захисту і соціального забезпечення	565,087	565,087	458,018									565,087	
1113242	3242	1080	Інші заходи у сфері соціального захисту і соціального забезпечення	20,000	20,000										20,000	
1115011	5011	0810	Проведення навчально-тренувальних зборів і змагань з олімпійських видів спорту	1 962,514	1 962,514										1 962,514	
1115012	5012	0810	Проведення навчально-тренувальних зборів і змагань з неолімпійських видів спорту	781,828	781,828										781,828	
1115021	5021	0810	Утримання центрів фізичної культури і спорту осіб з інвалідністю і реабілітаційних центрів	946,402	946,402	743,079	16,001								946,402	
1115022	5022	0810	Проведення навчально-тренувальних зборів і змагань та заходів зі спорту осіб з інвалідністю	553,480	553,480										553,480	
1115031	5031	0810	Утримання та навчально-тренувальна робота командних дисциплінарних спортивних шкіл	10 241,723	10 241,723	6 688,202	280,465								10 241,723	
1115033	5033	0810	Забезпечення підготовки спортсменів школами вищої спортивної майстерності	8 168,785	8 168,785	4 453,237	125,997			176,912				176,912	8 345,697	

Код Програми / класифікації видатків та кредитування місцевих бюджетів	Код Типової класифікації видатків та кредитування місцевих бюджетів	Код Функціональної класифікації видатків та кредитування місцевих бюджетів	Найменування головного розпорядника коштів місцевого бюджету / відповідального виконавця, найменування бюджетної програми/підпрограми згідно з Типовою програмою класифікацією видатків та кредитування місцевих бюджетів	Загальний фонд				Спеціальний фонд				Разом		
				Усього	видатки споживання	з них:		Усього	видатки споживання	з них:				
						оплата праці	комунікацій послуг та енергоносії			оплата праці	комунікацій послуг та енергоносії			
1	2	3	4	5	6	7	8	9	10	11	12	13	14	17
1115041	5041	0810	Утримання та фінансова підтримка спортивних клубів	10 113,252	10 113,252	4 836,217	3 149,180		1 055,785		126,000	266,036	47,591	11 169,037
1115053	5053	0810	Фінансова підтримка на утримання місцевих осередків (рай) всеукраїнських організацій фізкультурно-спортивної спрямованості	1 429,546	1 429,546									1 429,546
1115061	5061	0810	Забезпечення діяльності місцевих центрів фізичного здоров'я населення "Спорт для всіх" та проведення фізкультурно-масових заходів серед населення регіону	180,414	180,414									180,414
1115062	5062	0810	Підтримка спорту вищих досягнень та організацій, які здійснюють фізкультурно-спортивну діяльність в регіоні	1 487,760	1 487,760									1 487,760
1117325	7325	0443	Будівництво споруд, установ та закладів фізичної культури і спорту						1 383,976	1 383,976			1 383,976	1 383,976
1119800	9800	0180	Субвенція з місцевого бюджету державному бюджету на виконання програм соціально-економічного розвитку регіонів	1 783,471	1 783,471									1 783,471
12			Департамент житлово-комунального господарства Луганської області державної адміністрації	4 465,967	4 465,967				84 246,942	372,847	300,000		83 946,942	88 712,909
1210180	0180	0133	Інша діяльність у сфері державного управління	286,500	286,500									286,500
1217310	7310	0443	Будівництво об'єктів житлово-комунального господарства						372,847	372,847			372,847	372,847
1218311	8311	0511	Охорона та раціональне використання природних ресурсів						82 602,577		300,000		82 302,577	82 602,577
1218312	8312	0512	Утилізація відходів						1 271,518				1 271,518	1 271,518
1219800	9800	0180	Субвенція з місцевого бюджету державному бюджету на виконання програм соціально-економічного розвитку регіонів	4 179,467	4 179,467									4 179,467
15			Управління капітального будівництва Луганської області державної адміністрації	1 379,470	1 379,470				175 424,790	123 934,790			175 424,790	176 804,260
1511010	1010	0910	Надання дошкільної освіти						4 430,000	4 430,000			4 430,000	4 430,000
1511020	1020	0921	Надання загальної середньої освіти загальноосвітніми навчальними закладами (в т. ч. школо-дитячим садком, інтернатом при школі), спеціалізованими школами, ліцеями, гімназіями, колежами						1 503,900	1 503,900			1 503,900	1 503,900
1511040	1040	0922	Надання загальної середньої освіти загальноосвітніми школами-інтернатами, загальноосвітніми санаторними школами-інтернатами											
1511080	1080	0922	Надання загальної середньої освіти загальноосвітніми спеціалізованими школами-інтернатами з поглибленим вивченням окремих предметів і курсів для поглибленої підготовки дітей в галузі науки і мистецтва, фізичної культури і спорту, інших галузях, ліцеями з посиленою військово-фізичною підготовкою											
1511110	1110	0930	Підготовка кадрів професійно-технічними закладами та іншими закладами освіти населення						1 490,000	1 490,000			1 490,000	1 490,000
1512010	2010	0731	Балатрофіліяна стаціонарна медична допомога населенню						3 335,519	3 335,519			3 335,519	3 335,519
1512020	2020	0732	Спеціалізована стаціонарна медична допомога населенню						4 976,885	4 976,885			4 976,885	4 976,885
1512111	2111	0726	Первинна медична допомога населенню, що надається центрами первинної медичної (медико-санітарної) допомоги											
1515031	5031	0810	Утримання та навчально-рекреаційна робота комунальних дитячо-юнацьких спортивних шкіл						1 580,000	1 580,000			1 580,000	1 580,000
1516013	6013	0620	Забезпечення діяльності водопровідно-каналізаційного господарства						1 378,899	1 378,899			1 378,899	1 378,899
1516030	6030	0620	Організація благоустрою населених пунктів						5 891,007	5 891,007			5 891,007	5 891,007
1516083	6083	0610	Проектні, будівельно-ремонтні роботи, придбання житла та приміщень для розвитку сімейних та інших форм виховання, наближення до сімейних, та забезпечення житлом дітей-сиріт, осіб з їх числа						1 170,849	1 170,849			1 170,849	1 170,849
1517310	7310	0443	Будівництво об'єктів житлово-комунального господарства						18 943,301	18 943,301			18 943,301	18 943,301

Код Програми	Код Типової програми / видатків та кредитування місцевих бюджетів	Код Функціональної класифікації видатків та кредитування місцевого бюджету	Найменування головного розпорядника коштів місцевого бюджету / відповідального виконавця, найменування бюджетної програми/підпрограми згідно з Типовою програмною класифікацією видатків та кредитування місцевих бюджетів	Загальний фонд				Спеціальний фонд				Разом			
				Усього	Видатки споживання	3 НІХ		Видатки споживання	У тому числі бюджет розвитку	Видатки	3 НІХ				
						оплата праці	комунальні послуги та енергоносії				оплата праці		комунальні послуги та енергоносії		
1	2	3	4	5	6	7	8	9	10	11	15	12	13	14	17
3719210	9210	0180	Субвенція з місцевого бюджету на надання пільг та житлових субсидій населенню на оплату електроенергії, природного газу, послуг тепло-, водопостачання і водовідведення, квартирно-платні (утримання будинків і споруд та прибудинкових територій), управління багатоквартирним будинком, поводження з побутовими відходами (вивезення побутових відходів) та вивезення рідких нечистот, внесків за встановлення, обслуговування та заміну вузлів комерційного обліку води та теплової енергії, абонентського обслуговування для споживачів комунальних послуг, що надаються у багатоквартирних будинках за індивідуальними договорами за рахунок відповідної субвенції з державного бюджету.	721 067,500	721 067,500										
3719220	9220	0180	Субвенція з місцевого бюджету на надання пільг та житлових субсидій населенню на придбання твердого та рідкого пального побутового палива і скрапленого газу за рахунок відповідної субвенції з державного бюджету.	23 972,500	23 972,500										23 972,500
3719230	9230	0180	Субвенція з місцевого бюджету на виплату допомоги сім'ям з дітьми, малозабезпеченим сім'ям, особам, які не мають права на пенсію, особам з інвалідністю, дітям з інвалідністю, тимчасової державної допомоги дітям, тимчасової державної соціальної допомоги непрацюючій особі, яка досягла загального пенсійного віку, але не набула права на пенсійну виплату, допомоги по догляді за особами з інвалідністю I чи II групи внаслідок пошкодження розуму, компенсаційної виплати непрацюючої працездатній особі, яка досягла за особю з інвалідністю I групи, а також за особю, яка досягла 80-річного віку за рахунок відповідної субвенції з державного бюджету.	1 056 975,700	1 056 975,700										1 056 975,700
3719250	9250	0180	Субвенція з місцевого бюджету на виплату державної соціальної допомоги на дітей-сиріт та дітей, позбавлених батьківського піклування, грошового забезпечення батькам-вихователям і прийомним батькам за надання соціальних послуг у дитячих будинках сімейного типу та прийомних сім'ях за принципом "проси - خواهش - за дитиною", оплату послуг із здійснення патронату над дитиною та виплату соціальної допомоги на утримання дитини в сім'ї патронатного вихователя, підтримку малих групових будинків за рахунок відповідної субвенції з державного бюджету.	19 557,100	19 557,100										19 557,100
3719310	9310	0180	Субвенція з місцевого бюджету на здійснення переданих видатків у сфері освіти за рахунок коштів освітньої субвенції.	6 245,000	6 245,000										6 245,000
3719320	9320	0180	Субвенція з місцевого бюджету за рахунок залишку коштів освітньої субвенції, що утворився на початок бюджетного періоду.	10 256,895	1 645,272			8 613,623	4 398,500	4 398,500				4 398,500	14 657,395
3719330	9330	0180	Субвенція з місцевого бюджету на надання державної підтримки особам з особливими освітніми потребами за рахунок відповідної субвенції з державного бюджету.	6 905,606	4 661,928			2 223,678							6 905,606
3719350	9350	0180	Субвенція з місцевого бюджету на забезпечення якісною, сучасною та доступною загальною середньої освіти "Нова українська школа" за рахунок відповідної субвенції з державного бюджету.	14 892,310	338,210			14 554,100							14 892,310
3719410	9410	0180	Субвенція з місцевого бюджету на здійснення переданих видатків у сфері охорони здоров'я за рахунок коштів медичної субвенції.	16 804,600	16 804,600										16 804,600
3719420	9420	0180	Субвенція з місцевого бюджету за рахунок залишку коштів медичної субвенції, що утворився на початок бюджетного періоду.						1 995,000	1 995,000				1 995,000	1 995,000

Код програмної та проектної діяльності	Код типової програмної класифікації видатків на проведення операцій бюджету	Код функціональної класифікації видатків та кредитування бюджету	Найменування головного розпорядника коштів місцевого бюджету / відповідального виконавця, найменування бюджетної програми/підпрограми згідно з Типовою програмною класифікацією видатків та кредитування місцевого бюджету	Загальний фонд			Спеціальний фонд					Разом			
				Усього	Видатки споживання	з них		Видатки розвитку	Усього	у тому числі бюджет розвитку	Видатки споживання		з них		
						оплата праці	комуніальні послуги та енергоносії						оплата праці	комуніальні послуги та енергоносії	
1	2	3	4	5	6	7	8	9	10	11	15	12	13	14	17
3719460	9460	0180	Субвенція з місцевого бюджету на відшкодування вартості лікерських засобів для лікування окремих захворювань за рахунок відповідної субвенції з державного бюджету	4 480,000	4 480,000				6 801,026						4 480,000
3719770	9770	0180	Інші субвенції з місцевого бюджету	9 438,995	9 438,995				6 801,026					6 801,026	16 240,021
3719800	9800	0180	Субвенція з місцевого бюджету державному бюджету на виконання програм соціально-економічного розвитку регіонів	7 606,323	7 606,323				36,300	36,300				38,300	7 644,623
	38		Управління внутрішнього аудиту Луганської обласної державної адміністрації	1 948,492	1 948,492										1 948,492
3810180	0180	0133	Інша діяльність у сфері державного управління	176,000	176,000										176,000
3819800	9800	0180	Субвенція з місцевого бюджету державному бюджету на виконання програм соціально-економічного розвитку регіонів	1 772,492	1 772,492										1 772,492
Всього видатків				3 730 873,623	3 617 464,528	712 761,238	149 760,480	98 409,101	1 076 936,966	388 149,068	541 720,123	4 911,356	7 213,181	535 218,833	4 807 815,586

Директор департаменту фінансів

Т. АНІКІЄВА

Додаток 4
до розпорядження голови обласної державної адміністрації –
керівника обласної військово-цивільної адміністрації

20.12.2018 № 1037

(у редакції розпорядження голови обласної державної
адміністрації – керівника обласної військово-цивільної
адміністрації)

19 квітня 2019 р. № 320

Міжбюджетні трансферти на 2019 рік

№ з/п	Найменування бюджету - одержувача міжбюджетного трансферту	субвенції спеціального фонду				Трансферти з інших бюджетів спеціального фонду				Трансферти іншим бюджетам											
		3	4	5	6	7	8	9	10	11	12	13	14								
1	Міста:																				
8	Львівський																				
11	Рубіжне																				
13	Северодонецьк																				
	Райони:																				
16	Біловодський																				
17	Білоукраїнський																				
19	Кремінський																				
21	Мерівський																				
22	Міловський	397,665																			
23	Новоїдарський																				
24	Новокопальський																				
26	Полтавський																				
27	Сватівський																				
29	Станично-Луганський																				
30	Сторожинський																				
31	Троїцький																				
32	Обласний бюджет																				
	Громади:																				
33	Білоукраїнська ОТГ																				
34	Новокопальська ОТГ																				
35	Чирківська ОТГ		396,504																		
36	Троїцька ОТГ			370,370																	
37	Біловодська ОТГ																				
38	Красноградська ОТГ																				
39	Припільська ОТГ																				
40	Нижньодуванська ОТГ																				
41	Лозно-Олександрівська ОТГ		397,665	370,370	117,911	1 282,450	1 172,215	1 659,470	1 485,899												
	ВСЬОГО																				

тис. грн

№ з/п	Найменування бюджету - одержувача міжбюджетного трансферту	Трансферти іншим бюджетам субвенції загального фонду										
		12	13	14	15	16	17	18				
		Дотація з місцевого бюджету на надання пільг та житлових субсидій населенню на оплату електроенергії, природного газу, послуг тепло-, водопостачання і водоовідведення, та прибудинкових будинків і споруд (квартирної плати (утримання будинків і споруд багатоквартирних будинком, поводження з побутовими відходами (вивезення побутових відходів) та вивезення річкових нечистот, вивезіння за встановлення, обслуговування та заміну вузлів комерційного опіку води та теплової енергії, абонентського обслуговування для споживачів комунальних послуг, що надаються у багатоквартирних будинках за індивідуальними договорами за рахунок утримання закладів освіти та охорони здоров'я за рахунок відповідної субвенції з державного бюджету (2620)	Субвенція з місцевого бюджету на надання пільг та житлових субсидій населенню на придбання твердого та рідкого пічного побутового палива і скрапленого газу за рахунок відповідної субвенції з державного бюджету (2620)	Субвенція з місцевого бюджету на допомоги сім'ям з дітьми, малозабезпеченим сім'ям, особам, які не мають права на пенсію, особам з інвалідністю, дітям з інвалідністю, тимчасово державної допомоги дітям, пенсійної особи, яка досягла загального пенсійного віку, але не набула права на пенсійну виплату, допомоги по догляду за особою з інвалідністю і чи її групи внаслідок психічного розладу, компенсаційної виплати непрацюючої працівничої особи, яка доглядає за особою з інвалідністю I групи, а також за особою, яка досягла 80-річного віку за рахунок відповідної субвенції з державного бюджету (2620)	Субвенція з місцевого бюджету на виплату державної соціальної допомоги на дітей-сиріт та дітей, позбавлених батьківського піклування, грошового забезпечення батькам-вихователям і прийомним батькам за надання соціальних послуг у дитячих будинках сімейного типу та прийомних сім'ях за принципом "гроші ходять за дитиною", оплаті послуг із здійснення патронату над дитиною та виплати соціальної допомоги на утримання дитини в сім'ї патронатного вихователя, підтримку малих групових будинків за рахунок відповідної субвенції з державного бюджету (2620)	Субвенція з місцевого бюджету на здійснення переданих витратів у сфері освіти за рахунок коштів освітньої субвенції (виплати на оплату праці з нараховуваннями педагогічних працівників інноваційно-ресурсних центрів) (2620)	Субвенція з місцевого бюджету за рахунок залишку коштів освітньої субвенції, що утворився на початок бюджетного періоду (на закупівлю українських дидактичних матеріалів для закладів загальної середньої освіти з навчання мовами національних меншин) (КЕКВ 2620)					
1	2											
	Міста:											
8	Львівський	13 088,000	98 213,912	1 954,561	149 106,137	2 418,400	1 649,173	361,157				
11	Рубіжне	7 077,000	47 498,626	41,458	77 026,709	1 909,600	1 140,752	140,450				
13	Севродонський	17 329,300	122 022,606	503,987	149 123,834	775,100	691,427	160,514				
	Райони:											
16	Біловодський	2 594,500	24 071,765	1 424,111	34 749,733	1 525,100	1 078,700	20,064				
17	Білоукраїнський	15 863,900	47 566,736	3 312,972	67 795,270	1 078,700	1 039,600	40,129				
19	Кремінський	8 889,600	25 230,706	71,582	31 793,036	1 297,700	562,100	160,514				
21	Марківський	9 116,000	15 004,898	565,918	23 287,981	64 205,608	1 423,100	40,129				
22	Міловський	15 353,900	40 433,396	3 669,752	64 205,608	562,100	1 297,700	160,514				
23	Новоградський	14 474,400	40 474,498	373,815	53 771,773	1 423,100	1 423,100	40,129				
24	Новопсковський	21 117,900	37 514,699	5 483,224	70 890,143	1 897,100	937,900	361,222				
26	Поліссянський	17 507,100	43 207,978	2 149,619	63 678,050	2 017,000	668,853	120,386				
27	Світлівський	19 038,200	58 818,333	2 154,208	67 036,423	565,500	1 442,678	40,129				
29	Станицько-Луганський	23 924,900	75 182,720	650,430	118 661,774	1 275,100						
30	Старобільський	3 332,400	21 675,602	899,806	32 761,539							
31	Троїцький											
32	Обласний бюджет											
	Громади:											
33	Білоукраїнська ОТГ	7 616,700						20,064				
34	Новоселівська ОТГ	4 966,800										
35	Чмирівська ОТГ	3 734,700										
36	Троїцька ОТГ	8 481,500										
37	Біловодська ОТГ	15 357,600	24 161,025	711,047	53 128,290							
38	Красноградська ОТГ	2 377,500										
39	Привітська ОТГ	2 075,900										
40	Нижньодуванська ОТГ	1 682,800										
41	Лозько-Олександрівська ОТГ											
Всього		235 000,600	721 067,600	23 972,500	1 056 975,700	19 557,100	6 245,000	1 646,272				

тис. грн

№ з/п	Найменування бюджету, одержувача міжбюджетного трансферту	Трансферти іншим бюджетам субвенції загального фонду									
		19	20	21	22	23	24	25			
	Субвенція з місцевого бюджету за рахунок залишку коштів освітньої субвенції, що утворився на початок бюджетного періоду (не оцінення закладів загальної середньої освіти засобами навчання та обладнанням для кабінетів природничо-математичних предметів) (КЕКВ 3220)	Субвенція з місцевого бюджету за рахунок залишку коштів освітньої субвенції, що утворився на початок бюджетного періоду (на забезпечення належних санітарно-гігієнічних умов у проміських закладах загальної середньої освіти) (КЕКВ 3220)	Субвенція з місцевого бюджету на надання державної підтримки особам з особливими освітніми потребами за рахунок відповідної субвенції з державного бюджету (2620)	Субвенція з місцевого бюджету на надання державної підтримки особам з особливими освітніми потребами за рахунок відповідної субвенції з державного бюджету (2620)	Субвенція з місцевого бюджету на надання державної підтримки особам з особливими освітніми потребами за рахунок відповідної субвенції з державного бюджету (3220)	Субвенція з місцевого бюджету на надання державної підтримки особам з особливими освітніми потребами за рахунок відповідної субвенції з державного бюджету (3220)	Субвенція з місцевого бюджету на надання державної підтримки особам з особливими освітніми потребами за рахунок відповідної субвенції з державного бюджету (3220)	Субвенція з місцевого бюджету на надання державної підтримки особам з особливими освітніми потребами за рахунок відповідної субвенції з державного бюджету (3220)			
1	2	19	20	21	22	23	24	25			
	Міста:										
8	Львівська	587,218	838,491	1 325,661	171,417	449,514	93,500				
11	Рубіжне	20,486	399,281	261,115	50,417	88,541	27,500				
13	Северодонецьк	628,186	838,491	1 104,717	151,250	510,812	82,500				
	Райони:										
16	Біловодський	68,281		120,515		40,865				200,000	
17	Блокрукинський	204,844	239,570								
19	Кремінський	143,391	119,784			20,462					
21	Мирнівський	191,187	119,784	60,257		13,622					
22	Міловський	61,453	119,784	40,172							
23	Новоайдарський	198,015	359,353	502,145		170,271	16,500				
24	Новолуганський	198,015	359,353	80,343	30,250	27,243	5,500				
25	Поліссянський	348,234	279,498	180,772	10,083	61,297					
27	Сватівський	157,047	399,281	60,257		20,432					
29	Станічно-Луганський	136,562	439,209	20,086		6,811					
30	Старобільський	40,969									
31	Троїцький										
32	Обласний бюджет										
	Громади:										
33	Білокуракинська ОТГ	75,109	119,784	100,429	30,250	34,054	16,500				
34	Новолуганська ОТГ	102,422	79,856	80,343	40,333	27,243	22,000				
35	Чирківська ОТГ	20,484	79,856								
36	Троїцька ОТГ	109,250	79,856	40,172		13,622					
37	Біловодська ОТГ	184,359	159,713	220,944		74,819				200,000	
38	Красногорська ОТГ	13,656	39,928								
39	Привільська ОТГ										
40	Нижньолуганська ОТГ	13,656	39,928								
41	Лозно-Олександрівська ОТГ										
ВСЬОГО		3 502,823	5 110,800	4 197,928	484,000	1 559,678	264,000			400,000	

тис. грн

Тис. грн		Трансферти іншим бюджетам субвенції загального фонду										
№ з/п	Найменування бюджету - трансферту	Трансферти іншим бюджетам субвенції загального фонду										
		26	27	28	29	30	31	32				
	Субвенція з місцевого бюджету на забезпечення якісної, сучасної та доступної загальної середньої освіти "Нова українська школа" за рахунок відповідної субвенції з державного бюджету (на здійснення (у разі потреби) витрат на відраження для підвищення кваліфікації вчителів, асистентів вчителів заклада загальної середньої освіти з інклюзивним та інтегрованим навчанням, директорів закладів загальної середньої освіти, заступників директорів з навчально-виховної (навчальної, виховної) роботи у початковій школі (таб. структурному підрозділі шкільного закладу освіти, що забезпечує початкову освіту), а також директорів, заступників директорів з навчально-виховної (навчальної, виховної) роботи, вчителів закладів загальної середньої освіти, які є учасниками експерименту із запровадження проекту Державного стандарту початкової освіти, інтегрованого курсу природничих дисциплін, електронних підручників)											
	Субвенція з місцевого бюджету на забезпечення якісної, сучасної та доступної загальної середньої освіти "Нова українська школа" за рахунок відповідної субвенції з державного бюджету (на закупівлю музичних інструментів, комп'ютерного обладнання, відповідного мультимедійного контенту для початкових класів нової української школи) (3220)											
	Субвенція з місцевого бюджету на забезпечення якісної, сучасної та доступної загальної середньої освіти "Нова українська школа" за рахунок відповідної субвенції з державного бюджету (на закупівлю сучасних меблів для початкових класів нової української школи) (3220)											
	Субвенція з місцевого бюджету на здійснення переданих видатків у сфері охорони здоров'я за рахунок коштів медичної субвенції (видатки на лікування хворих на цукровий та нецукровий діабет) (2620)											
	Субвенція з місцевого бюджету на відшкодування вартості лікарських засобів для лікування окремих захворювань за рахунок відповідної субвенції з державного бюджету (2620)											
	Інша субвенція з місцевого бюджету на забезпечення безперервного функціонування інформаційно-аналітичної системи моніторингу виконання місцевих бюджетів області (КЕКВ 2620)											
1	2	26	27	28	29	30	31	32				
8	Міста:	438,585	960,137	375,134	8,953	2 726,239	690,036	12,520				
11	Дніпровський	210,636	483,433	197,439	15,584	1 665,931	337,393	12,520				
13	Рубіжне	493,408	1 132,495	394,878	5,306	3 165,208	597,796	12,520				
	Райони:											
16	Біловодський	60,594	45,648	138,208	11,605		97,078	12,520				
17	Білокурамиський	207,751	309,780	315,903	16,579	922,474	273,594	12,520				
19	Крем'яцький	132,730	140,786	236,927	15,263	508,690	127,307	12,520				
21	Маріупольський	109,646	127,846	157,951	13,268	310,115	124,839	12,520				
22	Міловський	207,751	239,646	355,391	34,484	910,480	182,641	12,520				
23	Новоолександрівський	181,782	205,744	355,391	16,579	902,252	291,564	12,520				
24	Новоолександрівський	297,189	415,110	375,135	27,189	1 117,474	467,478	12,520				
26	Полтавський	210,636	297,358	394,879	24,205	575,187	282,530	12,520				
27	Сватівський	233,720	280,018	434,367	34,153	1 008,708	411,309	12,520				
29	Станицько-Луганський	291,428	430,880	375,135	33,158	1 277,823	441,309	12,520				
30	Старобільський	37,511	38,820	98,720	17,242	599,558		12,520				
31	Троїцький											
32	Обласний бюджет											
	Громади:											
33	Білокурамиська ОТГ	103,875	131,987	217,183	11,274			12,520				
34	Новоолександрівська ОТГ	69,250	114,388	98,720	13,263			12,520				
35	Чимирівська ОТГ	37,511	60,300	39,488	3,647			12,520				
36	Троїцька ОТГ	109,646	128,105	236,927	13,526			12,520				
37	Біловодська ОТГ	158,699	207,655	217,183	14,921			12,520				
38	Красноградська ОТГ	25,969	44,772	39,488	3,579			12,520				
39	Привільська ОТГ							12,520				
40	Нижньобузьська ОТГ	20,198	27,432	39,488	3,647			12,520				
41	Лозно-Олександрівська ОТГ							12,520				
	ВСЬОГО	3 638,525	5 821,640	5 053,935	335,210	16 804,600	4 480,000	300,480				

№ з/п	Найменування бюджету - одержувача міжбюджетного трансферту	ТМС, грн							
		субвенції загального фонду			субвенції спеціального фонду				
		33	34	35	36	37	38	39	40
1									
8	Міста:								
11	Львівська			2 871,540					
13	Рівненська								
13	Севродонський								
	Райони:								
16	Біловодський	16,800							
17	Білокуракинський	16,800							
19	Кремінський	16,800							
21	Мірнопільський	16,800							
22	Мілівський	16,800							
23	Новобіларський	16,800							
24	Новополтавський	16,800							
26	Поліссянський	16,800							
27	Сватівський	16,800							
28	Станіславський	22,404							
30	Старобільський	16,800							
31	Троїцький		6 000,000						
32	Обласний бюджет								
33	Громади:								
33	Білокуракинська ОТГ								
34	Новополтавська ОТГ								
35	Чирківська ОТГ								
36	Троїцька ОТГ								
37	Біловодська ОТГ								
38	Краснолучинська ОТГ								
39	Привільська ОТГ								
40	Нижньоруданська ОТГ								
41	Лозно-Олександрівська ОТГ								
	ВСЬОГО	207,204	6 000,000	2 871,540	59,771	4 398,500	1 995,000	1 498,000	140,229

Інша субвенція з місцевого бюджету для проведення ремонтних робіт з ліквідації наслідків пожежі у Коломийському сільському клубі (КЕКВ 2620)

Інша субвенція з місцевого бюджету на капітальний ремонт будівлі інфекційного відділення КУ "Кремінське районне територіальне медичне об'єднання"; ремонтні роботи внутрішніх приміщень за адресою: Луганська обл., м. Кременна, вул. Перемоги, 1А (КЕКВ 3220)

Субвенція з місцевого бюджету за рахунок залишку коштів медичної субвенції, що утворився на початок бюджетного періоду (на придбання апарату ультразвукової діагностики для кардіологічного відділення центральної районної лікарні КУ "Старобільське РТМО") (КЕКВ 3220)

Субвенція з місцевого бюджету за рахунок залишку коштів освітньої субвенції, що утворився на початок бюджетного періоду (на оснащення класів початкової школи сучасним обладнанням) (КЕКВ 3220)

Інша субвенція з місцевого бюджету для проведення ремонтних робіт з ліквідації наслідків пожежі у Коломийському сільському клубі (КЕКВ 2620)

Інша субвенція з місцевого бюджету на утримання центрів соціально-психологічної реабілітації дітей (КЕКВ 2620)

Інша субвенція з місцевого бюджету на реалізацію проектів-переможців обласного конкурсу проєкту місцевого розвитку (КЕКВ 2620)

Інша субвенція з місцевого бюджету на впровадження системи відеоконференцзв'язку (КЕКВ 2620)

№ з/п	Найменування бюджету - одержувача міжбюджетного трансферту	субвенції спеціального фонду					Трансферти іншим бюджетам				Усього
		Кошти місцевих бюджетів невідконтроль-них територій									
		41	42	43	44	45	46	47			
1	2	41	42	43	44	45	46	47			
8	Львівський									278 340,285	
11	Рубіжне									138 604,870	
13	Севастопольський									299 729,335	
Райони:											
16	Біловодський									29,320	
17	Білокуракинський									65 195,866	
19	Кремінський		1 498,000			1 490,000				148 863,337	
21	Маріупольський									68 466,712	
22	Міловський									50 777,466	
23	Новоайдарський									129 735,383	
24	Новолуганський			106,100						113 163,686	
26	Полтавський									145 462,159	
27	Сватівський		398,897							130 430,611	
29	Станицько-Луганський									153 144,446	
30	Старобільський									226 064,005	
31	Трьохізівський									60 871,513	
32	Обласний бюджет									6 000,000	
Громади:											
33	Білокуракинська ОТГ									8 466,665	
34	Новолуганська ОТГ									5 647,202	
35	Чмирівська ОТГ									3 966,506	
36	Трьохізівська ОТГ									9 465,657	
37	Біловодська ОТГ									96 645,405	
38	Красноармійська ОТГ									2 557,812	
39	Прильвівська ОТГ									12,520	
40	Нижньолуганська ОТГ									2 232,769	
41	Лозис-Олександрівська ОТГ									1 695,320	
ВСЬОГО		398,897	1 498,000	106,100	1 470,000	1 490,000	199,800	1 490,000	199,800	2 146 686,150	



Додаток 5
до розпорядження голови обласної державної
адміністрації – керівника обласної військово-цивільної
адміністрації

20.12.2018 № 1037

(у редакції розпорядження голови обласної державної
адміністрації – керівника обласної військово-цивільної
адміністрації)


19 квітня 2019 р. № 320

Кредитування обласного бюджету у 2019 році

Код програмної класифікації видатків та кредитування місцевих бюджетів	Код Типової класифікації видатків та кредитування місцевих бюджетів	Код функціональної класифікації видатків та кредитування місцевих бюджетів	Найменування головного розпорядника коштів місцевого бюджету / відповідального виконавця, найменування бюджетної програми/підпрограми згідно з Типовою програмою класифікацією видатків та кредитування місцевих бюджетів	Надання кредитів спеціальний фонд			Повернення кредитів спеціальний фонд			Кредитування, усього спеціальний фонд			разом	тис. грн	
				загальний фонд	усього		загальний фонд	усього		загальний фонд	усього				
					у тому числі бюджет розвитку	усього		у тому числі бюджет розвитку	усього		у тому числі бюджет розвитку	усього			
1	2	3	6	7	8	9	10	11	12	13	14	15	16	17	18
	16		Управління містобудування та архітектури Луганської обласної державної адміністрації		2 000,000		2 000,000						2 000,000		2 000,000
1618820	8820		Пільгові довгострокові кредити молодим сім'ям та одиноким молодим громадянам на будівництво/придбання житла та їх повернення												
1618821	8821	1060	Надання пільгових довгострокових кредитів молодим сім'ям та одиноким молодим громадянам на будівництво/придбання житла		2 000,000		2 000,000						2 000,000		2 000,000
1618830	8830		Довгострокові кредити індивідуальним забудовникам житла на селі та їх повернення												
1618831	8831	1060	Надання довгострокових кредитів індивідуальним забудовникам житла на селі		2 000,000		2 000,000						2 000,000		2 000,000
	37		Департамент фінансів Луганської обласної державної адміністрації						-2 000,000				-2 000,000		-2 000,000
3718820	8820		Пільгові довгострокові кредити молодим сім'ям та одиноким молодим громадянам на будівництво/придбання житла та їх повернення												
3718822	8822	1060	Повернення пільгових довгострокових кредитів, наданих молодим сім'ям та одиноким молодим громадянам на будівництво/придбання житла												
3718830	8830		Довгострокові кредити індивідуальним забудовникам житла на селі та їх повернення												
3718832	8832	1060	Повернення довгострокових кредитів, наданих індивідуальним забудовникам житла на селі												
3718840	8840		Довгострокові кредити громадянам на будівництво / реконструкцію / придбання житла та їх повернення												
3718842	8842	1060	Повернення довгострокових кредитів, наданих громадянам на будівництво/реконструкцію/придбання житла												
	Всього				2 000,000		2 000,000		-2 000,000				-2 000,000		-2 000,000

Директор департаменту фінансів

Т. АНІКІЄВА



Додаток 6
до розпорядження голови обласної державної адміністрації –
керівника обласної військово-цивільної адміністрації

20.12.2018 № 1037


(у редакції розпорядження голови обласної державної
адміністрації – керівника обласної військово-цивільної
адміністрації

19 квітня 2019 р. № 320)

**Перелік загальнообласних заходів,
які фінансуються у 2019 році за рахунок обласного бюджету**

№ з/п	Найменування заходу
1.	Виготовлення почесних грамот, нагрудних знаків, почесних відзнак, пам'ятних адрес, які вручаються на святкуваннях загальнодержавних, професійних свят, ювілеїв регіонів, підприємств, установ та інших заходах
2.	Відзначення Дня Соборності України
3.	Відзначення Дня вшанування учасників бойових дій на території інших держав
4.	Відзначення Дня Героїв Небесної Сотні у 2019 році
5.	Відзначення 205-ї річниці з дня народження Тараса Шевченка
6.	Відзначення 33-х роковин Чорнобильської трагедії
7.	Відзначення Дня пам'яті та примирення та 74-ї річниці перемоги над нацизмом у Європі
8.	Відзначення Дня пам'яті жертв політичних репресій
9.	Відзначення Дня скорботи та вшанування пам'яті жертв Другої світової війни 1941-1945 роки
10.	Відзначення 23-ї річниці Конституції в Україні
11.	Відзначення Дня Державного Прапора України та 28-ї річниці незалежності України
12.	Відзначення 76-ї річниці визволення Луганської області від фашистських загарбників
13.	Відзначення Дня партизанської слави
14.	Відзначення Дня захисника України та Дня Козацтва
15.	Відзначення 75-ї річниці визволення України від фашистських загарбників
16.	Відзначення Дня Гідності та Свободи
17.	Відзначення 86-х роковин Голодомору 1932-1933 років в Україні - геноциду Українського народу
18.	Відзначення Дня вшанування учасників ліквідації наслідків аварії на Чорнобильській АЕС
19.	Засідання Ради регіонального розвитку в Луганській області

Директор департаменту фінансів



Т. АНІКІЄВА

Додаток 7
до розпорядження голови обласної державної адміністрації
– керівника обласної військово-цивільної адміністрації

20.12.2018 № 1037


(у редакції розпорядження голови обласної державної адміністрації – керівника обласної військово-цивільної адміністрації

19 квітня 2019 р. № 320)

Фінансування обласного бюджету на 2019 рік

Код	Найменування згідно з Класифікацією фінансування бюджету	Усього	Загальний фонд	Спеціальний фонд	
				усього	у тому числі бюджет розвитку
1	2	3	4	5	6
200000	Внутрішнє фінансування	510 054,466	-58 464,786	568 519,252	249 964,542
208000	Фінансування за рахунок зміни залишків коштів бюджетів	510 054,466	-58 464,786	568 519,252	249 964,542
208100	На початок періоду	510 054,466	67 896,988	442 157,478	123 602,768
208200	На кінець періоду				
208350	Кошти, передані з місцевих бюджетів населених пунктів Донецької та Луганської областей, на території яких органи державної влади тимчасово не здійснюють своїх повноважень, до спеціального фонду відповідних обласних бюджетів				
208400	Кошти, що передаються із загального фонду бюджету до бюджету розвитку (спеціального фонду)		-126 361,774	126 361,774	126 361,774
	Всього за типом кредитора	510 054,466	-58 464,786	568 519,252	249 964,542
600000	Фінансування за активними операціями	510 054,466	-58 464,786	568 519,252	249 964,542
602100	На початок періоду	510 054,466	67 896,988	442 157,478	123 602,768
602200	На кінець періоду				
602305	Кошти, передані з місцевих бюджетів населених пунктів Донецької та Луганської областей, на території яких органи державної влади тимчасово не здійснюють своїх повноважень, до спеціального фонду відповідних обласних бюджетів				
602400	Кошти, що передаються із загального фонду бюджету до бюджету розвитку (спеціального фонду)		-126 361,774	126 361,774	126 361,774
	Всього за типом боргового зобов'язання	510 054,466	-58 464,786	568 519,252	249 964,542

Директор департаменту фінансів



Т. АНІКІЄВА

Додаток 8
до розпорядження голови обласної державної адміністрації – керівника
обласної військово-цивільної адміністрації
20.12.2018 № 1037

(у редакції розпорядження голови обласної державної адміністрації –
керівника обласної військово-цивільної адміністрації)

19 квітня 2019 р. № 320

Розподіл коштів бюджету розвитку за об'єктами у 2019 році

Код програмної класифікації видатків та кредитування місцевих бюджетів	Код типологічної класифікації видатків та кредитування місцевих бюджетів	Код функціональної класифікації видатків та кредитування бюджету	Найменування головного розпорядника коштів місцевого бюджету / відповідального виконавця, найменування бюджетної програми/підпрограми згідно з Типовою програмною класифікацією видатків та кредитування місцевих бюджетів	Найменування об'єкта відповідно до проектно-кошторисної документації	Строк реалізації об'єкта (рік початку і завершення)	Загальна вартість об'єкта, тис. грн	Обсяг видатків бюджету розвитку, тис. грн	Рівень будівельної готовності об'єкта на кінець бюджетного періоду, %
1	2	3	4	5	6	7	8	9
	06		Департамент освіти і науки Луганської обласної державної адміністрації				133,414	
0617321	7321	0443	Будівництво освітніх установ та закладів, у т.ч.				133,414	
	07		Департамент охорони здоров'я Луганської обласної державної адміністрації	За рахунок обласного бюджету Реконструкція комерційного вузла обліку газу комунального закладу "Рубіжанська обласна загальноосвітня санаторна школа-інтернат І-ІІІ ступенів"	2019	133,414	133,414	100,0
0717322	7322	0443	Будівництво медичних установ та закладів, у т.ч.				1 493,422	
					2019	1 493,422	1 493,422	100,0
	08		Департамент соціального захисту населення Луганської обласної державної адміністрації	За рахунок обласного бюджету Реконструкція будівлі А2 з прибудовами і підвалом Старобільської ОФ ГП			14,535	
0817323	7323	0443	Будівництво установ та закладів соціальної сфери, у т.ч.				14,535	
					2019	5,916	5,916	100,0
					2019	8,619	8,619	100,0
	10		Управління культури, національностей та релігій Луганської обласної державної адміністрації	За рахунок обласного бюджету Реконструкція комерційного вузла обліку газу топки вогнища будівлі Троїцького обласного будинку- інтернату для громадян похилого віку та інвалідів Реконструкція комерційного вузла обліку газу топки вогнища будівлі Білокуракинського обласного будинку-інтернату			1 352,637	
1017321	7321	0443	Будівництво освітніх установ та закладів, у т.ч.				79,450	
					2019	79,450	79,450	100,0
							25,096	
1017340	7340	0443	Проектування, реставрація та охорона пам'яток архітектури, у т.ч.	За рахунок обласного бюджету Реконструкція вузла обліку газу котельні гуртожитку ОКЗ "Северодонецький коледж культури і мистецтв імені Сергія Прокоф'єва" за адресою: місто Северодонецьк, Бульвар Дружби Народів, 33 Д	2019	25,096	25,096	100,0
					2019	25,096	25,096	100,0

Код Програми/ класифікації видатків та кредитування місцевих бюджетів	Код Типової класифікації видатків та кредитування місцевих бюджетів	Код функціональної класифікації видатків та кредитування бюджету	Найменування головного розпорядника коштів місцевого бюджету / відповідального виконавця, найменування бюджетної програми/підпрограми згідно з Типовою програмною класифікацією видатків та кредитування місцевих бюджетів	Найменування об'єкта відповідно до проектно-кошторисної документації	Строк реалізації об'єкта (рік початку і завершення)	Загальна вартість об'єкта, тис. грн	Обсяг видатків бюджету розвитку, тис. грн	Рівень будівельної готовності об'єкта на кінець бюджетного періоду, %
1	2	3	4	5	6	7	8	9
1117366	7366	0490	Реалізація проектів в рамках Надзвичайної кредитної програми для відновлення України, у т.ч.				1 248,091	100,0
1517325	7325	0443	Управління молоді та спорту Луганської обласної державної адміністрації	Капітальний ремонт внутрішніх приміщень Будівлі гуртожитку комунального закладу "Северодонецьке обласне музичне училище ім. С.С. Прокоф'єва" за адресою: м. Северодонецьк, Бульв. Дружби Народів, 33 Д	2019	1 248,091	1 248,091	100,0
	11			За рахунок обласного бюджету			1 383,976	
				Будівництво споруд, установ та закладів фізичної культури і спорту, у т.ч.			1 383,976	
1217310	7310	0443	Департамент житлово-комунального господарства Луганської обласної державної адміністрації	Будівництво комплексної вбиральні КУ "Луганського обласного фізкультурного центру "Олімп", розташованого за адресою: Луганська обл., м.Креміньна, вул. Державського, 17а	2019	1 383,976	1 383,976	100,0
	12			За рахунок обласного бюджету			372,847	
				Будівництво об'єктів житлово- комунального господарства, у т.ч.			372,847	
				Залишки коштів місцевих бюджетів населених пунктів Луганської області на території яких органи влади тимчасово не здійснюють свої повноваження			372,847	
				Місто Рубіжне			372,847	
				Будівництво каналізаційної насосної станції з мережами з боку схрещення вул. Студентська і Померанчука м. Рубіжне - корегування проекту	2017-2019	9 279,960	372,847	100,0
	15			За рахунок обласного бюджету			99 348,580	
				Управління капітального будівництва Луганської обласної державної адміністрації			1 170,849	
1516083	6083	0610	Проектні, будівельно-ремонтні роботи, придбання житла та приміщень для розвитку сімейних та інших форм виховання, наближених до сімейних, та забезпечення житлом дітей-сиріт, осіб з їх числа, у т.ч.				1 170,849	
				За рахунок обласного бюджету			390,000	
				Новоковтський район			390,000	100,0
				Будівництво дитячого будинку сімейного типу в смт. Білопуцьк Новоковтського району	2018-2019	9 283,799	780,849	
				Біловодська ОТГ			780,849	
				Будівництво дитячого будинку сімейного типу за адресою: вул.Центральна, 208-А, с.мт.Біловодськ, Луганської області	2018-2019	9 744,314	780,849	100,0
1517310	7310	0443	Будівництво об'єктів житлово- комунального господарства, у т.ч.				18 943,301	
				За рахунок обласного бюджету			8,900	
				Старобільський район			8,900	
				Реконструкція самопливного каналізаційного колектору по вул. Миру, м. Старобільськ Луганської області	2016-2019	17 497,404	8,900	100,0

Код Програмої класифікації видатків та кредитування місцевих бюджетів	Код Типової класифікації видатків та кредитування місцевих бюджетів	Код Функціональної класифікації видатків та кредитування бюджету	Найменування головного розпорядника коштів місцевого бюджету / відповідального виконавця, найменування бюджетної програми/підпрограми згідно з Типовою програмою класифікацією видатків та кредитування місцевих бюджетів	Найменування об'єкта відповідно до проектно-кошторисної документації	Строк реалізації об'єкта (рік початку і завершення)	Загальна вартість об'єкта, тис. грн	Обсяг видатків бюджету розвитку, тис. грн	Рівень будівельної готовності об'єкта на кінець бюджетного періоду, %
1	2	3	4	5	6	7	8	9
				Найменування об'єкта відповідно до проектно-кошторисної документації				
1517321	7321	0443	Будівництво освітніх установ та закладів, у т.ч.	Залишки коштів місцевих бюджетів населених пунктів Луганської області на території яких органи влади тимчасово не здійснюють свої повноваження			18 934,401	
				місто Рубіжне			18 174,364	
				Будівництво житлового будинку №16Б в мікрорайоні №7, м. Рубіжне, Луганської області (завершення будівництва)	2017-2019	75 717,207	11 637,084	100,0
				Реконструкція будівель по вул. Чехова, 9 та Чехова, 9-Б під житловий будинок в м.Рубіжне, Луганської області	2017-2019	32 105,732	6 537,280	100,0
				Біловодська ОТГ			760,037	
				Будівництво мереж зовнішнього освітлення вул. Козоменського (від вул. Луганської до вул. Миру) в смт. Біловодськ, Біловодського району, Луганської області	2019	300,000	300,000	100,0
				Будівництво мереж зовнішнього освітлення вул. Гуньяна в смт. Біловодськ, Біловодського району, Луганської області	2019	460,037	460,037	100,0
				За рахунок обласного бюджету			6 064,644	
				Реконструкція стадіону КЗ "Луганський обласний ліцей-інтернат з посиленою військово-фізичною підготовкою "Кадетський корпус імені героїв Молодої гвардії"	2018-2019	27 011,555	901,156	100,0
				Марківський район			500,000	
				Реконструкція (термомодернізація) Будівлі Марківської загальноосвітньої школи І-ІІІ ступенів №1 Марківської районної державної адміністрації Луганської області, 93400, Луганська область, Марківський район, смт. Марківка, вул. Задорожнього, буд. 9 (санація)	2017-2019	1 696,748	500,000	100,0
				Сватівський район			8,900	
				Реконструкція (термомодернізація) будівлі Сватівської загальноосвітньої школи І-ІІІ ступенів №1 Сватівської районної ради Луганської області, 92803, Луганська область, Сватівський район, м. Сватово, пл. Шевченка, буд. 26 (санація)	2017-2019	1 470,329	8,900	100,0
				Залишки коштів місцевих бюджетів населених пунктів Луганської області на території яких органи влади тимчасово не здійснюють свої повноваження			4 654,588	
				Реконструкція стадіону КЗ "Луганський обласний ліцей-інтернат з посиленою військово-фізичною підготовкою "Кадетський корпус імені героїв Молодої гвардії"	2018-2019	27 011,555	4 654,588	100,0
1517322	7322	0443	Будівництво медичних установ та закладів, у т.ч.	За рахунок обласного бюджету			11 544,438	
				Реконструкція будівлі відділення відновлювального лікування Білокуракинської ЦРЛ, розташованої за адресою: вул. Чапаєва, 72, смт Білокуракине, Білокуракинського району, Луганської області	2017-2019	4 325,987	8,900	100,0
				Реконструкція будівлі інфекційного відділення КЗ "Щастинська міська лікарня" під відділення судово-медичної експертизи та патологічної анатомії в м. Щастя Новоайдарського району Луганської області	2016-2019	1 496,232	8,900	100,0
				Залишки коштів місцевих бюджетів населених пунктів Луганської області на території яких органи влади тимчасово не здійснюють свої повноваження			11 526,638	
				Реконструкція будівлі, розташованої за адресою: м.Лисичанськ, вул.Могилевська, 1, під розміщення Лисичанської мікрорайонної державної лабораторії ветеринарної медицини Державної служби України з питань безпеки харчових продуктів та захисту споживачів	2019-2020	92 288,236	8 526,638	9,0
				Будівництво Луганської обласної клінічної лікарні за адресою: вул. Сметанна, 5, м. Северодонецьк, Луганської області	2019	1 000,000	1 000,000	100,0
				місто Рубіжне			2 000,000	
				Реконструкція будівлі за адресою: пров. Тимірязєва, 4, м. Рубіжне під розміщення ЦПМСД	2019	2 000,000	2 000,000	100,0

Код Програмої класифікації видатків та кредитування місцевих бюджетів	Код Типової класифікації видатків та кредитування місцевих бюджетів	Код функціональної класифікації видатків та кредитування бюджету	Найменування головного розпорядника коштів місцевого бюджету / відповідального виконавця, найменування бюджетної програми/підпрограми згідно з Типовою програмою класифікацією видатків та кредитування місцевих бюджетів	4	5	6	7	8	Рівень будівельної готовності об'єкта на кінець бюджетного періоду, %
1	2	3							9
1517325	7325	0443	Будівництво споруд, установ та закладів фізичної культури і спорту, у т.ч.					608,900	
					За рахунок обласного бюджету			608,900	
					Розроблення проектно-кошторисної документації по об'єкту "Будівництво залу спортивної гмнастики КУ ЛОФЦ "Олімп", розташованого за адресою: вул. Центральна, 3, м. Кременна, Луганська область	2019	600,000	600,000	100,0
					Міловський район			8,900	
					Реконструкція центральної трибуни стадіону "Будівельник", розташованого за адресою: Луганська область, смт. Мілове, провулок Северний, 2	2018-2019	1 400,000	8,900	100,0
1517361	7361	0490	Співфінансування інвестиційних проектів, що реалізуються за рахунок коштів державного фонду регіонального розвитку, у т.ч.					14 562,805	
					За рахунок обласного бюджету			9 515,987	
					Капітальний ремонт будівель Комунального закладу "Северодонецька обласна загальноосвітня школа-інтернат І-ІІ ступенів", розташованого за адресою: вул. Донецька, 1, м. Северодонецьк, Луганська область	2018-2019	45 187,542	3 541,815	100,0
					Реконструкція стадіону КЗ "Луганський обласний ліцей-інтернат з посиленою військово- фізичною підготовкою "Кадетський корпус імені героїв Молодої гвардії"	2018-2019	27 011,555	1 334,582	100,0
					Капітальний ремонт будівель та зовнішніх мереж КЗ «Луганський обласний ліцей-інтернат з посиленою військово-фізичною підготовкою «Кадетський корпус імені героїв Молодої гвардії»	2018-2019	26 147,543	2 063,292	100,0
					Реконструкція КУ Луганського обласного фізкультурного центру «Олімп», розташованого за адресою: Луганська обл., м. Кременна, вул. Дражевського, 17А (реконструкція легкоатлетичного ядра стадіону)	2019	14 600,094	1 460,010	100,0
					Реконструкція КУ Луганського обласного фізкультурного центру «Олімп», розташованого за адресою: Луганська обл., м. Кременна, вул. Дражевського, 17А (реконструкція підтрибуних приміщень)	2019	13 650,457	909,991	100,0
					Реконструкція (термомодернізація) будівлі навчально-виховного комплексу "Рудівська загальноосвітня школа І-ІІ ступенів - дошкільний навчальний заклад", Сватівської районної ради Луганської області, 92650 Луганська обл., Сватівський район, с. Рудівка, вул. Першотравнева, буд. 18 (саніація)	2018-2019	4 927,289	206,297	100,0
					Залишкі коштів місцевих бюджетів населених пунктів Луганської області на території яких органи влади тимчасово не здійснюють свої повноваження			5 046,818	
					Капітальний ремонт Сватівської пожежотрунної лікарні, розташованої за адресою: кв. Петрова С.П., 2/27, с.Соснове, Сватівський район, Луганської області	2018-2019	39 725,165	2 123,115	100,0
					Капітальний ремонт відділень медичного закладу, Адреса: м. Лисичанськ, кв. 40 років Перемоги, 12а	2018-2019	68 072,773	2 923,703	20,0
1517363	7363	0490	Виконання інвестиційних проектів в рамках здійснення заходів щодо соціально- економічного розвитку окремих територій, у т.ч.					7 696,176	
					Субвенція з державного бюджету місцевим бюджетам на здійснення заходів щодо соціально-економічного розвитку окремих територій			7 696,176	
					Біловодська ОТГ			7 696,176	
					Будівництво дитячого будинку сімейного типу за адресою: вул. Центральна, 208-А, смт. Біловодськ Луганської області	2018-2019	9 744,314	7 696,176	100,0

Код Програми / класифікації видатків та кредитування місцевих бюджетів	Код Типової програми / класифікації видатків та кредитування місцевих бюджетів	Код Функціональної класифікації видатків та кредитування бюджету	Найменування головного розпорядника коштів місцевого бюджету / відповідального виконавця, найменування бюджетної програми/підпрограми згідно з Типовою програмою класифікацією видатків та кредитування місцевих бюджетів	Найменування об'єкта відповідно до проектно-кошторисної документації	Строк реалізації об'єкта (рік початку і завершення)	Загальна вартість об'єкта, тис. грн	Обсяг видатків бюджету розвитку, тис. грн	Рівень будівельної готовності об'єкта на кінець бюджетного періоду, %
1	2	3	4	5	6	7	8	9
1517367	7367	0490	Виконання інвестиційних проектів в рамках реалізації заходів, спрямованих на розвиток системи охорони здоров'я у сільській місцевості, в.т.ч.				38 757,467	
				За рахунок обласного бюджету			14 491,854	
				Кремінський район			899,591	
				Будівництво Кремінської лікарської амбулаторії загальної практики - сімейної медицини № 2 за адресою: площа Паркова, м. Кремінна, Кремінський район, Луганська область	2018-2019	5 329,900	388,991	90,0
				Будівництво Кремінської лікарської амбулаторії загальної практики - сімейної медицини № 4 за адресою: провулок Медовий, м. Кремінна, Кремінський район, Луганська область	2018-2019	5 329,900	511,600	92,0
				Міловський район			2 276,648	
				Будівництво Міловської лікарської амбулаторії загальної практики вул. Центральна, смт Мілове, Міловський район, Луганська область	2018-2019	13 190,348	2 276,648	86,0
				Попаснянський район			679,000	
				Будівництво амбулаторії загальної практики - сімейної медицини селища Підлісне (з житлом для лікаря) за адресою: вул. Центральна, селище Підлісне, Попаснянський район, Луганська область	2018-2019	7 149,106	679,000	92,0
				Старобільський район			1 036,295	
				Будівництво Веселивської сільської лікарської амбулаторії загальної практики - сімейної медицини (з житлом для лікаря) за адресою: вулиця Грудова, село Веселе, Старобільський район, Луганська область	2018-2019	8 806,295	1 036,295	87,0
				Новолосківська ОТГ			1 027,288	
				Будівництво Новолосківської амбулаторії загальної практики - сімейної медицини за адресою: вул. Українська, смт Новолосків, Новолосківський район, Луганська область	2018-2019	13 178,735	1 027,288	81,0
				Троїцька ОТГ			4 110,888	
				Будівництво Троїцької амбулаторії загальної практики - сімейної медицини за адресою: квартал Молодіжний, смт Троїцьке, Луганська область	2018-2019	13 324,588	4 110,888	100,0
				Біловодська ОТГ			4 463,144	
				Будівництво Біловодської амбулаторії загальної практики - сімейної медицини за адресою: вул. Петровського, смт Біловодськ, Луганська область	2018-2019	13 676,844	4 463,144	100,0
				За рахунок субвенції на розвиток системи охорони здоров'я у сільській місцевості			20 860,407	
				Кремінський район			3 660,483	
				Будівництво Кремінської лікарської амбулаторії загальної практики - сімейної медицини № 2 за адресою: площа Паркова, м. Кремінна, Кремінський район, Луганська область	2018-2019	5 329,900	2 366,297	90,0
				Будівництво Кремінської лікарської амбулаторії загальної практики - сімейної медицини № 4 за адресою: провулок Медовий, м. Кремінна, Кремінський район, Луганська область	2018-2019	5 329,900	1 294,186	92,0
				Міловський район			1 057,962	
				Будівництво Міловської лікарської амбулаторії загальної практики вул. Центральна, смт Мілове, Міловський район, Луганська область	2018-2019	13 190,348	1 057,962	86,0
				Новоайдарський район			2 426,492	
				Будівництво Колядівської сільської лікарської амбулаторії загальної практики - сімейної медицини за адресою: вул. Миру, село Колядівка, Новоайдарський район, Луганська область	2018-2019	6 097,252	2 426,492	81,0
				Попаснянський район			1 306,307	
				Будівництво амбулаторії загальної практики - сімейної медицини селища Підлісне (з житлом для лікаря) за адресою: вул. Центральна, селище Підлісне, Попаснянський район, Луганська область	2018-2019	7 149,106	1 306,307	92,0
				Старобільський район			3 630,384	

Код програмної класифікації видатків та кредитування місцевих бюджетів	Код Типової класифікації видатків та кредитування місцевих бюджетів	Код функціональної класифікації видатків та кредитування бюджету	Найменування головного розпорядника коштів місцевого бюджету / відповідального виконавця, найменування бюджетної програми/підпрограми згідно з Типовою програмною класифікацією видатків та кредитування місцевих бюджетів	Найменування об'єкта відповідно до проектно-кошторисної документації	Строк реалізації об'єкта (рік початку і завершення)	Загальна вартість об'єкта, тис. грн	Обсяг видатків бюджету розвитку, тис. грн	Рівень будівельної готовності об'єкта на кінець бюджетного періоду, %
1	2	3	4	5	6	7	8	9
				Будівництво Веселівської сільської лікарської амбулаторії загальної практики - сімейної медицини (з житлом для лікаря) за адресою: вулиця Трудова, село Веселе, Старобільський район, Луганська область	2018-2019	8 806,295	780,743	87,0
				Будівництво Лиманської сільської лікарської амбулаторії загальної практики - сімейної медицини (з житлом для лікаря) за адресою: вулиця Дибко, село Лиман, Старобільський район, Луганська область	2018-2019	11 093,321	2 849,641	71,0
				Новопсковська ОТГ Будівництво Новопсковської амбулаторії загальної практики – сімейної медицини за адресою: вул. Українська, смт Новопсков, Новопсковський район, Луганська область	2018-2019	13 178,735	2 107,080	81,0
				Чмирівська ОТГ Будівництво Чмирівської сільської лікарської амбулаторії загальної практики - сімейної медицини за адресою: вулиця Повітрянофлотська, село Чмирівка, Старобільський район, Луганська область	2018-2019	10 409,996	3 084,161	74,0
				Троїцька ОТГ Будівництво Троїцької амбулаторії загальної практики – сімейної медицини за адресою: квартал Молодіжний, смт Троїцьке, Луганська область	2018-2019	13 324,588	635,212	100,0
				Біловодська ОТГ Будівництво Біловодської амбулаторії загальної практики - сімейної медицини за адресою: вул. Петровського, смт. Біловодськ, Луганська область	2018-2019	13 676,844	2 952,326	100,0
				За рахунок іншої субвенції з місцевого бюджету			3 405,206	
				Міловський район Будівництво Міловської лікарської амбулаторії загальної практики вул. Центральна, смт Мілове, Міловський район, Луганська область	2018-2019	13 190,348	1 319,035	86,0
				Новоайдарський район Будівництво Колядівської сільської лікарської амбулаторії загальної практики - сімейної медицини за адресою: вул. Миру, село Колядівка, Новоайдарський район, Луганська область	2018-2019	6 097,252	284,967	81,0
				Попаснянський район Будівництво амбулаторії загальної практики - сімейної медицини селища Підлісне (з житлом для лікаря) за адресою: вул. Центральна, селище Підлісне, Попаснянський район, Луганська область	2018-2019	7 149,106	117,911	92,0
				Старобільський район Будівництво Веселівської сільської лікарської амбулаторії загальної практики - сімейної медицини (з житлом для лікаря) за адресою: вулиця Трудова, село Веселе, Старобільський район, Луганська область	2018-2019	8 806,295	149,306	87,0
				Будівництво Лиманської сільської лікарської амбулаторії загальної практики - сімейної медицини (з житлом для лікаря) за адресою: вулиця Дибко, село Лиман, Старобільський район, Луганська область	2018-2019	11 093,321	597,000	71,0
				Новопсковська ОТГ Будівництво Новопсковської амбулаторії загальної практики – сімейної медицини за адресою: вул. Українська, смт Новопсков, Новопсковський район, Луганська область	2018-2019	13 178,735	396,504	81,0
				Чмирівська ОТГ Будівництво Чмирівської сільської лікарської амбулаторії загальної практики - сімейної медицини за адресою: вулиця Повітрянофлотська, село Чмирівка, Старобільський район, Луганська область	2018-2019	10 409,996	540,483	74,0
				Всього за рахунок обласного бюджету			30 354,239	
				Всього за рахунок субвенції з державного бюджету місцевим бюджетам на здійснення заходів щодо соціально-економічного розвитку окремих територій			7 696,176	

Код Програмної класифікації видатків та кредитування місцевих бюджетів	Код Типової програмної класифікації видатків та кредитування місцевих бюджетів	Код Функціональної класифікації видатків та кредитування бюджету	Найменування головного розпорядника коштів місцевого бюджету / відповідального виконавця, найменування бюджетної програми/підпрограми згідно з Типовою програмною класифікацією видатків та кредитування місцевих бюджетів	5	Строк реалізації об'єкта (рік початку і завершення)	Загальна вартість об'єкта, тис. грн	Обсяг видатків бюджету розвитку, тис. грн	Рівень будівельної готовності об'єкта на кінець бюджетного періоду, %
1	2	3	4	5	6	7	8	9
			Найменування об'єкта відповідно до проектно-кошторисної документації					
			Всього за рахунок залишків коштів місцевих бюджетів населених пунктів Луганської області на території яких органи влади тимчасово не здійснюють свої повноваження				40 535,292	
			За рахунок субвенції на розвиток системи охорони здоров'я у сільській місцевості				20 860,407	
			За рахунок субвенції з державного бюджету місцевим бюджетам для реалізації проєктів в рамках Надзвичайної кредитної програми для відновлення України				1 248,091	
			За рахунок іншої субвенції з місцевого бюджету				3 405,206	
Всього видатків							104 099,411	

Директор департаменту фінансів

Т. АНІКІЄВА

