



ЛУГАНСЬКА ОБЛАСНА ДЕРЖАВНА АДМІНІСТРАЦІЯ
ЛУГАНСЬКА ОБЛАСНА ВІЙСЬКОВО-ЦИВІЛЬНА АДМІНІСТРАЦІЯ

РОЗПОРЯДЖЕННЯ

голови обласної державної адміністрації –
керівника обласної військово-цивільної адміністрації

21 грудня 2019 р.

Севєродонецьк

№ 1062

**Про затвердження Програми
економічного і соціального розвитку
Луганської області на 2020 рік**

Керуючись пунктом 2 частини третьої статті 4, пунктом 8 частини третьої статті 6 Закону України «Про військово-цивільні адміністрації», відповідно до Закону України «Про державне прогнозування та розроблення програм економічного і соціального розвитку України», типової структури програми економічного і соціального розвитку Автономної Республіки Крим, області, району, міста на наступний рік, затвердженої постановою Кабінету Міністрів України від 26.04.2003 № 621 (зі змінами), враховуючи Стратегію розвитку Луганської області до 2020 року, затверджену розпорядженням керівника обласної військово-цивільної адміністрації від 26.06.2015 № 272 (у редакції від 28.10.2016 № 624), з метою реалізації на території області державної політики в економічній і соціальній сферах, забезпечення розвитку реального сектору економіки, поліпшення якості життя населення, максимально можливого зменшення негативних соціально-економічних наслідків, за результатами обговорення питання на засіданні колегії облдержадміністрації 20.12.2019 **зобов'язую:**

1. Затвердити Програму економічного і соціального розвитку Луганської області на 2020 рік (далі – Програма), що додається.
2. Райдержадміністраціям, рекомендувати виконавчим комітетам міських рад міст обласного значення, радам об'єднаних територіальних громад розробити проекти відповідних програм територій на 2020 рік з урахуванням пріоритетних напрямів Програми.
3. Структурним підрозділам облдержадміністрації, рекомендувати територіальним підрозділам міністерств, інших центральних органів виконавчої влади – виконавцям заходів Програми забезпечити їх реалізацію та до 25.03.2021 інформувати за результатами Департамент економічного розвитку, зовнішньоекономічної діяльності та туризму облдержадміністрації.

4. Департаменту економічного розвитку, зовнішньоекономічної діяльності та туризму облдержадміністрації:

1) за пропозиціями структурних підрозділів облдержадміністрації, територіальних органів міністерств та інших центральних органів виконавчої влади, узгодженими із заступниками голови облдержадміністрації згідно з розподілом обов'язків та Департаментом фінансів облдержадміністрації (в частині здійснення витрат на реалізацію заходів Програми за рахунок коштів обласного бюджету), у встановленому порядку забезпечувати внесення змін до Програми;

2) до 10.04.2021 поінформувати про виконання Програми.

5. Контроль за виконанням цього розпорядження залишаю за собою.

Голова обласної державної
адміністрації – керівник обласної
військово-цивільної адміністрації



Сергій ГАЙДАЙ

ЗАТВЕРДЖЕНО

Розпорядження голови обласної
держадміністрації – керівника обласної
військово-цивільної адміністрації

21 червня 2019 р. № 1062

**ПРОГРАМА ЕКОНОМІЧНОГО І СОЦІАЛЬНОГО
РОЗВИТКУ ЛУГАНСЬКОЇ ОБЛАСТІ НА 2020 РІК**

ЗМІСТ

ВСТУП	4
1. АНАЛІЗ ЕКОНОМІЧНОГО І СОЦІАЛЬНОГО РОЗВИТКУ ЗА 2019 РІК	5
2. МЕТА, ЗАВДАННЯ ТА ЗАХОДИ ЕКОНОМІЧНОГО І СОЦІАЛЬНОГО РОЗВИТКУ У 2020 РОЦІ	67
2.1. ВІДНОВЛЕННЯ КРИТИЧНОЇ ІНФРАСТРУКТУРИ ТА ПОСЛУГ	67
2.1.1. Паливно-енергетичний комплекс	67
2.1.2. Житлово-комунальне господарство	69
2.1.3. Транспорт і зв'язок	71
2.1.4. Розробка та оновлення містобудівної документації	74
2.1.5. Розвиток медицини третинного рівня	75
2.1.6. Створення умов соціалізації сім'ї та молоді	76
2.1.7. Функціонування архівної системи	78
2.1.8. Розвиток гуманітарної сфери (медичні, освітні, соціальні послуги)	78
2.1.9. Фізична культура і спорт	82
2.2. ПІДВИЩЕННЯ СПРОМОЖНОСТІ МІСЦЕВОЇ ВЛАДИ В УМОВАХ ДЕЦЕНТРАЛІЗАЦІЇ ТА ІНФОРМАТИЗАЦІЇ	83
2.2.1. Реформування відносин власності	83
2.2.2. Створення та сприяння посиленню спроможності об'єднаних територіальних громад	84
2.2.3. Управління об'єктами комунальної власності	85
2.3. ЕКОНОМІЧНЕ ВІДНОВЛЕННЯ ТА ПЕРЕХІД ДО СТАЛОГО РОЗВИТКУ	86
2.3.1. Промисловий комплекс	86
2.3.2. Науково-технічна сфера	90
2.3.3. Агропромисловий комплекс	90
2.3.4. Розвиток переробної галузі в сільському господарстві	92
2.3.5. Розвиток підприємництва	94
2.3.6. Розвиток внутрішньої торгівлі та сфери послуг. Захист прав споживачів	94
2.3.7. Природокористування та безпека життєдіяльності людини	96
2.3.8. Зовнішньоекономічна діяльність	100
2.3.9. Інвестиційна діяльність	102
2.3.10. Міжнародна технічна допомога	104
2.3.11. Туристично-рекреаційна галузь	107
2.4. СТВОРЕННЯ СПРИЯТЛИВИХ УМОВ ДЛЯ ЖИТТЯ ТА ПОБУДОВА МИРУ	109
2.4.1. Зайнятість населення та ринок праці	109

2.4.2. Грошові доходи населення та заробітна плата	110
2.4.3. Соціальне забезпечення	111
2.4.4. Пенсійне забезпечення	113
2.4.5. Культура	114
3. ДЖЕРЕЛА ФІНАНСУВАННЯ ПРОГРАМИ ЕКОНОМІЧНОГО І СОЦІАЛЬНОГО РОЗВИТКУ НА 2020 РІК	115
3.1. Фінансові ресурси	115
3.2. Джерела фінансування заходів щодо забезпечення виконання завдань Програми економічного і соціального розвитку Луганської області на 2020 рік	120

- Додаток 1. Основні показники економічного і соціального розвитку Луганської області**
- Додаток 2. Перелік регіональних (цільових) програм, які передбачається реалізовувати у 2020 році**
- Додаток 3. Перелік заходів, які фінансуються у 2020 році за рахунок обласного бюджету**
- Додаток 4. Перелік інвестиційних проєктів за пріоритетними напрямками соціально-економічного розвитку, які передбачається фінансувати у 2020 році за рахунок бюджетних коштів**

ВСТУП

Програма економічного і соціального розвитку Луганської області на 2020 рік (далі – Програма) розроблена Департаментом економічного розвитку, зовнішньоекономічної діяльності та туризму облдержадміністрації за участю структурних підрозділів облдержадміністрації, територіальних органів міністерств та інших центральних органів виконавчої влади.

Законодавчою основою для розроблення Програми є закони України «Про військово-цивільні адміністрації», «Про місцеві державні адміністрації», «Про державне прогнозування та розроблення програм економічного і соціального розвитку України», «Про засади державної регіональної політики», типова структура програми економічного і соціального розвитку Автономної Республіки Крим, області, району, міста на наступний рік, затверджена постановою Кабінету Міністрів України від 26.04.2003 № 621 (зі змінами), постанова Кабінету Міністрів України від 15.05.2019 № 555 «Про схвалення Прогнозу економічного і соціального розвитку України на 2020-2022 роки».

З метою забезпечення цілісності системи планування регіонального розвитку Програма враховує положення програмних документів, які діють на державному та регіональному рівнях, а саме:

Державної стратегії регіонального розвитку на період до 2020 року, затвердженої постановою Кабінету Міністрів України від 06.08.2014 № 385;

Стратегії розвитку Луганської області до 2020 року, затвердженої розпорядженням керівника обласної військово-цивільної адміністрації від 26.06.2015 № 272 (в редакції від 28.10.2016 № 624);

Плану заходів на 2019-2020 роки з реалізації Стратегії розвитку Луганської області до 2020 року, затвердженого розпорядженням голови обласної державної адміністрації – керівника обласної військово-цивільної адміністрації від 15.01.2018 № 30.

Програма визначає мету та пріоритетні напрями дій на 2020 рік щодо забезпечення розвитку реального сектору економіки і на цій основі поліпшення якості життя населення, максимально можливого зменшення негативних соціально-економічних наслідків, які виникли в Луганській області.

Прогнозні розрахунки і заходи Програми розроблені на основі аналізу поточної соціально-економічної ситуації у господарському комплексі області, з урахуванням тенденцій останніх місяців, показників провідних підприємств базових галузей економіки, пропозицій структурних підрозділів облдержадміністрації, територіальних органів міністерств та інших центральних органів виконавчої влади.

Фінансування передбачених Програмою заходів буде здійснюватися за рахунок коштів суб'єктів господарювання, місцевих бюджетів, інвесторів, міжнародної технічної допомоги, а також коштів державного бюджету, що спрямовуються на вирішення нагальних проблем області.

1. АНАЛІЗ ЕКОНОМІЧНОГО І СОЦІАЛЬНОГО РОЗВИТКУ ЗА 2019 РІК

Паливно-енергетичний комплекс.

На підконтрольній українській владі території області працюють лише 4 шахти ПАТ «Лисичанськвугілля» та 4 із 7 шахт ДП «Первомайськвугілля».

У поточному році підприємства вугільної галузі області на часткове покриття витрат із собівартості вугільної продукції та на погашення заборгованості із заробітної плати з державного бюджету отримали 350 млн грн, що на 249,4 млн грн менше, ніж у попередньому році.

Для попередження виникненню надзвичайної ситуації техногенного характеру у зв'язку із затопленням шахт Первомайсько-Стаханівського вугледобувного регіону Луганської області розпорядженням Кабінету Міністрів України від 25.04.2018 № 265 виділено 131,2 млн грн, профінансовано у 2018 році – 82,4 млн грн, решта – 48,8 млн грн повернуто до державного бюджету.

Відсутність бюджетного фінансування на капітальне будівництво та технічне переоснащення призвело до скорочення обсягів видобутку вугілля. За 2018 рік вугледобувними підприємствами області, що здійснюють виробничу діяльність на контрольованій українською владою території, видобуто 500 тис. тонн вугілля, у 2019 році очікується видобути 260,8 тис. тонн вугілля, що становитиме 52 % до 2018 року.

Електроенергетичну галузь економіки Луганської області представляють: енергогенеруючі підприємства: ВП «Луганська ТЕС» ТОВ ДТЕК Східенерго», ДП «Северодонецька ТЕЦ»; енерготранспортуюче підприємство – «Бахмутський ремонтно-експлуатаційний центр» ВП «Північна електроенергетична система» ДП «НЕК «Укренерго»; енергорозподільчі: ТОВ «Луганське енергетичне об'єднання» та Луганська філія ДП «Регіональні електричні мережі».

Свою діяльність підприємства галузі регіону здійснюють у рамках оптового ринку електроенергії України. Крім цього, на деяких промислових підприємствах (ПрАТ «ЛИНІК», ПрАТ «Рубіжанський картонно-тарний комбінат», ТОВ «НВП «Зоря») є блокстанції, які виробляють електроенергію для власних потреб. Значно ускладнює ситуацію у промисловому комплексі нестабільна робота енергетичної системи області, яка ізольована від Об'єднаної енергосистеми України.

Значно ускладнює ситуацію у промисловому комплексі нестабільна робота енергетичної системи області, яка ізольована від Об'єднаної енергосистеми України (далі – ОЕС). Єдиним джерелом енергозабезпечення регіону є ВП «Луганська ТЕС» ТОВ ДТЕК «Східенерго». Для з'єднання регіону з ОЕС прийнято рішення про будівництво ПС 500 кВ «Кремінська» із заходами ПЛ 500 кВ «Донбаська-Донська» та ПЛ 220 кВ «Кремінська-Ювілейна». Замовник будівництва – ДП «НЕК «Укренерго». Визначено генерального підрядника, розроблено техніко-економічне обґрунтування проекту, виготовлено земельпорядну документацію, проведено тендерні процедури із закупівлі обладнання та матеріалів.

За результатами 2019 року генеруючими потужностями області очікується вироблення електроенергії на рівні 2388,43 млн кВт год, що на 5,0 % менше, ніж у 2018 році.

Із червня поточного року ВАТ «Російські залізниці» не підтверджує відвантаження вугілля на Луганську ТЕС через невидачу квот на його постачання. Для виробництва електричної енергії, теплоелектростанція перейшла на використання природного газу та застосовує один енергоблок.

У 2019 році очікується транспортування електроенергії на суму 1305,8 млн грн. Збільшення відбудеться за рахунок зростання тарифу на електричну енергію для всіх категорій споживачів та за умови відновлення роботи енергоємних підприємств області. За підсумками 2018 року споживання електроенергії склало 1720 млн кВт год, очікується зменшення споживання у зв'язку із зменшенням виробництва промислової продукції у Луганській області до 1289,7 млн кВт год.

Газова промисловість області представлена:

ТОВ «Куб-газ» – розвідка запасів та видобуток природного газу і газового конденсату;

Северодонецький цех з видобутку нафти, газу та конденсату філії «Газпромислове управління «Шебелинкагазвидобування» АТ «Укргазвидобування»;

Северодонецьке лінійне виробниче управління магістральних газопроводів філії Управління магістральних газопроводів «Харківтрансгаз» АТ «Укртрансгаз» – транспортування природного газу магістральними газопроводами (не користуються правами юридичної особи);

АТ «Луганськгаз» здійснює діяльність з постачання та транспортування природного газу розподільними трубопроводами в межах області. Компанія забезпечує закупівлю й поставку газу населенню, бюджетним установам, промисловим споживачам, громадським організаціям, експлуатацію розподільних газових мереж області, виконує роботи з газифікації об'єктів і населених пунктів регіону.

За результатами 2019 року очікується видобування газу на рівні 184,5 млн м³, що складе 129 % до 2018 року (142 млн м³).

У 2019 році по підприємству АТ «Луганськгаз» очікується незначне збільшення обсягу реалізованої продукції до 1231,3 млн грн проти 1215,4 млн грн у 2018 році.

Житлово-комунальне господарство.

Загальна площа житлового фонду у 2019 році складає 18,8 млн кв. м. За час проведення АТО/ООС кількість зруйнованих і пошкоджених об'єктів житлового фонду складає 7470 одиниць з орієнтованим розміром грошової компенсації за опосередкованою вартістю спорудження житла – 638,5 млн грн, у тому числі: 452 зруйнованих об'єктів – 329,7 млн грн; 7018 пошкоджених об'єктів – 308,8 млн грн.

На цей час відсутній механізм компенсації майнової шкоди особам, житло яких пошкоджено. Нормативно-правова база із зазначених питань потребує доопрацювання.

Водопостачання населених пунктів області здійснюють 8 комунальних підприємств (КП «Рубіжанське ВУВКГ», КП «Кремінське ВУВКГ», КП «Жилбудсервіс» м. Щастя, КП «Попаснянський районний водоканал», МКП «Сватівський водоканал», РКП «Старобільськвода», КП «Біловодське ремонтно-експлуатаційне підприємство», ЛКСП «Лисичанськводоканал») та ТОВ «Таун-Сервіс» м. Северодонецьк.

Всього за рік усіма підприємствами видобувається близько 57,6 млн м³ води. Водопостачання здійснюється в основному за рахунок поверхневих джерел.

Протяжність водопровідних мереж складає 3107,255 км, каналізаційних мереж – 880,45 км.

В області реалізується Регіональна програма «Питна вода Луганщини» на 2006-2020 роки (зі змінами). У I півріччі 2019 року заходи Програми профінансовано на суму 32590,69 тис грн.

Теплопостачання населених пунктів області здійснюють 8 комунальних підприємств (КП «Северодонецьктеплокомуненерго», КП «Лисичанськтепломережа», КСТП «Рубіжнестеплокомуненерго», КП «Креміннестеплокомуненерго», КП «Первомайськтеплокомуненерго», КП «Сватове-тепло», КП «Теплосервіс Станично-Луганського району», КП «Щастинська тепла енергетична компанія») та 1 державне (ДП «Северодонецька теплоелектроцентрально»).

Спеціалізованими теплопостачальними підприємствами експлуатується 80 котелень (з них 12 комбінованого типу). На балансі теплопостачальних підприємств знаходиться 296,7 км теплових мереж у двотрубному обчисленні.

З метою вирішення проблемних питань в галузі теплоенергетики розпорядженням голови обласної державної адміністрації – керівника обласної військово-цивільної адміністрації від 04.10.2017 № 716 затверджена та реалізується Регіональна програма модернізації систем теплопостачання Луганської області на 2017-2020 роки. У I півріччі 2019 року заходи Програми профінансовано на суму 2345,468 тис. грн.

Благоустрій територій включає санітарну очистку, озеленення та зовнішнє освітлення територій населених пунктів.

У 2019 році, за результатами проведення щорічної всеукраїнської акції «За чисте довкілля», ліквідовано несанкціонованих сміттєзвалищ 576 шт. на яких зібрано 8,527 тис. м³ твердих побутових відходів. Приведено у належний стан: 180 парків, 121 сквер, 846 дитячих майданчиків, 467 спортивних майданчиків, 228 господарських майданчиків, 5 місць вигулу домашніх тварин (собак), 781 кладовищ, 326 братських могил, 49 меморіальних комплексів, 85 місць почесних поховань. Також висаджено зелених насаджень загального користування, а саме: дерев – 7,475 тис. шт., кущів – 3,785 тис. шт., газонів – 1,27 тис. м², квітників – 7,928 тис. м².

Послуги зі збирання, вивезення та захоронення ТПВ надають 19 підприємства різних форм власності. Для забезпечення повного збирання, перевезення, утилізації та захоронення ТПВ, запобігання їх шкідливій дії на навколишнє середовище та здоров'я населення реалізується Регіональна програма поводження з твердими побутовими відходами у Луганській області.

У I півріччі 2019 року заходи Програми профінансовано на суму 2100,845 тис. грн.

Очікуваний збиток від основної діяльності житлово-комунальних підприємств складатиме 353,0 млн грн (за розрахунками, у порівнянні з 2018 роком, прогнозується збільшення збитку на 55,0 млн грн).

По комунальних підприємствах теплопостачання очікувані збитки від основної діяльності у 2019 році складуть 300,0 млн грн (за розрахунками, у порівнянні з 2018 роком, прогнозується збільшення збитків на 73,5 млн грн).

Основні причини збиткової роботи підприємств теплопостачання це: стрімке коливання вартості спожитого газу; невідповідність фактичних обсягів реалізації послуг закладеним в тарифах (невиконання обсягів реалізації у 2018 році склало – 651,3 тис Гкал); довготривале застосування економічно необґрунтованих тарифів, тощо.

За підсумками моніторингу, в середньому рівень відшкодування собівартості послуг централізованого теплопостачання за 9 місяців 2019 року склав 85 % (за 9 місяців 2018 року – 75 %), що призвело до виникнення суттєвої тарифної різниці.

На цей час по підприємствам централізованого теплопостачання залишається невідшкодованим з державного бюджету обсяг з різниці в тарифах у сумі 46,1 млн грн, з них: по населенню – 1,2 млн грн, по бюджету – 44,9 млн грн.

За даними підприємств теплопостачання, протягом 2016-2019 років утворилася заборгованість з різниці в тарифах, яка на 01.09.2019 склала 654,2 млн грн, у тому числі населення – 578,4 млн грн, бюджет – 75,8 млн грн, з якої незатверджена різниця в тарифах, яка підлягає відшкодуванню з місцевих бюджетів – 445,0 млн грн, з державного бюджету – 209,2 млн грн.

З 9-ти підприємств централізованого теплопостачання відповідно до вимог Закону України «Про заходи, спрямовані на врегулювання заборгованості теплопостачальних та теплогенеруючих організацій та підприємств централізованого водопостачання і водовідведення за спожиті енергоносії» (далі – Закон 1730) включено до Реєстру підприємств, що приймають участь у процедурі врегулювання заборгованості за спожиті енергоносії, 7 підприємств: ДП «Северодонецька ТЕЦ»; ЛКСП «Лисичанськтепломережа»; КП «Северодонецьктеплокомуненерго»; КП «Рубіжнетеплокомуненерго»; КП «Креміннатеплокомуненерго»; КП «Теплосервіс Станично-Луганського району»; КП «Первомайськтеплокомуненерго».

По підприємствах водопровідно-каналізаційного господарства очікувані збитки у 2019 році – 78,0 млн грн (за розрахунками, у порівнянні з 2018 роком, прогнозується зменшення збитків на 8,3 млн грн).

Основні причини збиткової роботи підприємств водопровідно-каналізаційного господарства це: стрімке коливання вартості спожитої електроенергії; невідповідність фактичних обсягів реалізації послуг закладеним в тарифах (невиконання обсягів реалізації по водопостачанню у 2018 році склало 15346,4 тис м³, за 9 місяців 2019 року – 10857,5 тис м³); понаднормативні втрати

води у системах водопостачання; довготривале застосування економічно необґрунтованих тарифів, тощо.

Причиною несвоєчасного корегування/встановлення тарифів є введення в повному обсязі в дію з 01.05.2019 Закону України «Про житлово-комунальні послуги», яким передбачено виведення з переліку житлово-комунальних послуг послуги з централізованого постачання холодної води та з централізованого водовідведення (з використанням внутрішньобудинкових систем), що передбачає виконання перерахунку тарифу на централізоване водопостачання та централізоване водовідведення. Водночас, Правила надання послуг з централізованого водопостачання та централізованого водовідведення і типових договорів про надання послуг з централізованого водопостачання та централізованого водовідведення, затверджені постановою Кабінету Міністрів України лише 05.07.2019.

За підсумками моніторингу, в середньому рівень відшкодування собівартості послуг централізованого водопостачання та водовідведення за 9 місяців 2019 року склав 79 % (за 9 місяців 2018 року – 83 %), що призвело до виникнення тарифної різниці.

По підприємствам централізованого водопостачання та водовідведення області залишається невідшкодованим з державного бюджету обсяг з різниці в тарифах у сумі 68,5 млн грн, з них по населенню – 67,0 млн грн, по бюджету – 1,5 млн грн.

Крім того, за даними підприємств централізованого водопостачання та водовідведення, протягом 2016-2019 років утворилася заборгованість з різниці в тарифах, яка на 01.09.2019 склала 92,0 млн грн, у тому числі по населенню – 83,4 млн грн, по бюджету 8,6 млн грн, з якої незатверджена різниця в тарифах, яка підлягає відшкодуванню з місцевих бюджетів – 43,4 млн грн, з державного бюджету – 48,6 млн грн.

Основною проблемою галузі водопровідно-каналізаційного господарств є те, що КП «Попаснянський районний водоканал» (далі – КП «ПРВ») забезпечує постачання питної води населенню (97 % від видобутої води), яке знаходиться на тимчасово окупованій території області (далі – окупована територія). Для здійснення розрахунків за поставлену воду створено ТОВ «Джерело нового життя» (далі – ТОВ «ДНЖ»), яке діє в межах чинного українського законодавства. На цей час КП «ПРВ» своєчасно розраховується з постачальником електричної енергії за поточне споживання електроенергії. Але залишається невирішеним питання оплати боргу за поставлену окупованій території воду до укладення договору з ТОВ «ДНЖ» (2015-2016 роки), який за діючими на той час тарифами становить близько 240 млн грн (у тому числі витрати за спожиту електроенергію – 171,0 млн грн). На 01.09.2019 борг за спожиту електроенергію перед ТОВ «Луганське енергетичне об'єднання» (далі – ТОВ «ЛЕО») складає 170,0 млн грн, що призводить до арештів рахунків підприємства у рамках виконавчого провадження, стягувачем за яким є ТОВ «ЛЕО» та, як наслідок, позбавлення КП «ПРВ» можливості здійснювати сталу господарську діяльність через загрозу арешту рахунків, що може призвести до зриву Мінських домовленостей.

По підприємствах житлового господарства від надання послуг з утримання будинків, споруд і прибудинкової території, управління багатоквартирними будинками, очікуваний у 2019 році прибуток – 25,0 млн грн (у порівнянні з 2018 роком, прогнозується розрахункове зростання прибутку на 10,2 млн грн).

Отримання очікуваного прибутку обумовлено додержанням підприємствами, що надають послуги з управління багатоквартирним будинком, актуальної цінової політики. Так, середня ціна на послуги з управління багатоквартирним будинком складає 3,02 грн/м², а тариф на послуги з утримання будинків і споруд та прибудинкових територій 1,69 грн/м². Середній рівень відшкодування ціною собівартості послуг з управління багатоквартирним будинком складає 104,5 %, в той час як тарифом на послуги з утримання будинків і споруд та прибудинкових територій лише 67,2 %.

Розрахунки за спожиті житлово-комунальні послуги.

У 2019 році очікується зростання загального рівня оплати за спожиті житлово-комунальні послуги до 95 % (2018 рік – 92,2 %). Структура сплат споживачів за надані послуги у 2018 році складала: населення – 37,5 %, пільги та субсидії – 29,4 %, бюджетні організації – 13,8 %, інші – 19,3 %. У 2019 році очікується наступна структура: населення – 67 %, бюджетні організації – 11 %, інші – 22 %.

Найбільш питому вагу в структурі споживачів займає населення, що значною мірою впливає на загальний рівень розрахунків за спожиті послуги. Низький рівень розрахунків населення зумовлено міграцією споживачів послуг із зони проведення ООС, підвищенням вартості житлово-комунальних послуг на фоні зростання вартості енергоносіїв.

На 01.01.2019, дебіторська заборгованість підприємств за надані житлово-комунальні послуги складала 878,3 млн грн, та у 2019 році очікується на рівні 880,4 млн грн.

До **транспортної інфраструктури** області входять залізничний, автомобільний та міський електротранспорт.

На цей час на підконтрольній території діють 36 структурних підрозділів регіональної філії «Донецька залізниця» АТ «Укрзалізниця», у тому числі 27 станцій і 3 вокзали. Довжина залізничних колій: розгорнута – 544,7 км, експлуатаційна – 464,5 км, у тому числі експлуатаційна довжина електрифікованих колій між станціями Сіверськ та Новозолотарівка становить 17 км.

Приміські залізничні пасажирські перевезення виконуються 9 парами потягів у напрямках Попасна – Сватове, Попасна – Сіверськ, Куп'янськ – Сватове з подальшим рухом до Попасної, Кіндрашівська-Нова – Лантратівка. У дальньому сполученні курсують потяги сполученням Лисичанськ – Київ, Лисичанськ – Дніпро, Лисичанськ – Ужгород та Лисичанськ – Хмельницький.

Автомобільний транспорт має розвинуту, оптимізовану автобусну маршрутну мережу, яка налічує 170 приміських та 131 міжміських (внутрішньообласних) автобусних маршрутів загального користування. Регулярні перевезення пасажирів здійснюють 17 пасажирських перевізників, з

них 9 юридичних та 8 фізичних осіб – підприємців. Щодня на лінію виходять 249 транспортних засобів середньої та великої місткості.

На території, підконтрольній українській владі функціонують 14 автостанцій ТОВ «Регіональне управління автобусних станцій», з яких здійснюються регулярні приміські та міжміські пасажирські перевезення, у тому числі прямі рейси до обласних центрів України (Дніпра, Запоріжжя, Харкова) і міжнародні до Варшави та Зеленої Гури (Польща), Москви, Краснодару, Санкт-Петербурга, Россоші, Ростова-на-Дону та Воронежа (Російська Федерація).

Негативними тенденціями, що перешкоджають розвитку галузі, є збільшення експлуатаційних витрат через підвищення цін на енергоносії, паливо, запчастини і матеріали, низький рівень відшкодування витрат за перевезення пільгових категорій громадян, зношеність рухомого складу, застаріле колійне господарство залізничного транспорту та незадовільний стан автомобільних доріг.

Протягом року спостерігається зниження обсягів перевезень вантажів та пасажирів, у першу чергу – автомобільним транспортом.

До кінця 2019 року очікуваний обсяг перевезень вантажів підприємствами транспорту становитиме 4,6 млн тонн, що складе 58,2 % до рівня 2018 року, у тому числі: автомобільним транспортом – 1,332 млн тонн (28,3 %), залізничним – 3,24 млн тонн (101,3 %).

Перевезення пасажирів очікується у кількості 23,4 млн пас., або 86,7 % до рівня 2018 року, у тому числі: автомобільним транспортом – 5,7 млн осіб (89,1 %), залізничним – 1,656 млн осіб (138,0 %).

Міський електротранспорт функціонує у двох містах області: Лисичанську та Северодонецьку. На балансі комунального підприємства Лисичанської міської ради «Електроавторанс» знаходиться 7 одиниць тролейбусів, 4 з яких експлуатується на одному маршруті міста. КП «Северодонецьке тролейбусне управління» має на балансі 36 пасажирських тролейбусів, 20 з яких здійснюють пасажирські перевезення за 5 маршрутами.

Під час збройного конфлікту постраждали об'єкти міського електричного транспорту у місті Лисичанську, зокрема, повністю зруйновано контактну мережу та одне розворотне кільце, що призвело до повного закриття одного маршруту та скорочення перевезення пасажирів підприємствами міськелектротранспорту до 16,0 млн осіб (82,5 %) до рівня 2018 року.

Загальна кількість автомобільні доріг загального користування місцевого значення складає 616, протяжністю 3938,4 км (2439,0 км на території, підконтрольній українській владі), з яких 146 – обласні, протяжністю 1722,3 км та 470 – районні, протяжністю 2216,1 км.

На 2019 рік передбачено субвенції з державного бюджету в сумі 439924,7 тис. грн, у тому числі на:

капітальний ремонт – 135 861,00 тис. грн;

поточний середній ремонт – 98 303,13 тис. грн;

поточний дрібний ремонт, експлуатаційне утримання – 205 760,57 тис. грн.

На 01.11.2019 освоєно коштів 226 801,19 тис. грн, (що складає 51,6 % від загального обсягу субвенції), у тому числі:

капітальний ремонт автомобільних доріг загального користування місцевого значення – 46 658,50 тис. грн (80,0 %);

капітальний ремонт вулиць і доріг комунальної власності у населених пунктах 50 851,99 тис. грн (65,6 %);

поточний середній ремонт автомобільних доріг загального користування місцевого значення – 22 996,20 тис. грн (23,4 %);

поточний дрібний ремонт, експлуатаційне утримання – 106 294,50 тис. грн (51,7 %).

Залишки невикористаних субвенцій у 2018 році склали 125 801,15 тис. грн, у тому числі на:

капітальний ремонт – 4 630,28 тис. грн;

поточний середній ремонт – 43 779,02 тис. грн;

поточний дрібний ремонт, експлуатаційне утримання – 77 391,85 тис. грн.

На 01.11.2019 освоєно 88 765,22 тис. грн, (70,6 % від загального обсягу субвенції) у тому числі:

капітальний ремонт вулиць і доріг комунальної власності у населених пунктах 4 367,23 тис. грн – (94,3 %);

поточний середній ремонт автомобільних доріг загального користування місцевого значення – 7 006,18 тис. грн (16,0 %);

поточний дрібний ремонт, експлуатаційне утримання – 77 391,81 тис. грн (100 % від коштів передбачених на поточний дрібний ремонт, експлуатаційне утримання).

Заплановано відремонтувати 32,9 км автомобільних доріг загального користування місцевого значення, 60,5 пог. м штучних споруд та 105005 м² вулиць і доріг комунальної власності у населених пунктах.

Завершено роботи по об'єктах:

автодорога по вул. Титова в м. Кремінна;

асфальтобетонне покриття дороги по вулиці Студентська в м. Рубіжне;

асфальтобетонне покриття дороги по вулиці І. Богуна м. Рубіжне;

асфальтобетонне покриття дороги по вулиці Менделєєва м. Рубіжне;

автодорога по вул. Андрющенко м. Старобільськ.

До кінця 2019 року планується закінчити роботи по об'єктам:

асфальтобетонне покриття дороги по вулицям: Об'їзна в м. Северодонецьк (роботи виконано на 98,8%), Трудова в м. Рубіжне (роботи виконано на 95 %), Набережна в м. Рубіжне, Красна в м. Лисичанськ;

О131201 (КПП «Танюшівка» – Старобільськ – Бахмут) – Комишуваха – Попасна – МиронГРЕС на ділянці км 0+000 - км 9+000;

О131203 Борівське – Боброве – Муратове на ділянках км 6+000 - км 6+800, км 7+000 - км 8+000, км 10+500 - км 11+000;

О130508 Нова Астрахань – Боровеньки на ділянці км 0+000 – км 10+200;

С130514 Об'їзна дорога м. Кремінної на ділянці км 0+000 – км 5+900;

автодорога по вул. Лангемака м. Старобільськ;

міст через р. Айдар на км 3+350 автомобільної дороги С131601 Передільське – Старий Айдар.

В області функціонує 324 відділення поштового зв'язку Луганської дирекції ПАТ «Укрпошта», з них: 317 – стаціонарних (97 – міських, 220 – сільських) та 7 – пересувних.

Обсяг реалізованих послуг фіксованого телефонного зв'язку у 2018 році склав 59,7 млн грн (від надання послуг населенню – 34,1 млн грн), рухомого (мобільного) зв'язку – 1815,8 млн грн (від надання послуг населенню – 1367,2 млн грн), фіксованого (проводового) широкосмугового доступу – 132,2 млн грн, з них населенню – 114,1 млн грн.

Щороку відбувається скорочення кількості абонентів фіксованого телефонного зв'язку, так абонентів міської мережі скоротилася на 19,8 % та склала 55,1 тис., сільської мережі – на 18,6 % та склала 9,6 тис.

На кінець 2019 року обсяги реалізованих послуг у сфері телекомунікацій та поштового зв'язку складуть 2225,4 млн грн або 104,8 % у порівнянні з 2018 роком (2124,5 млн грн), у тому числі доходи від надання послуг населенню складуть 1730,0 млн грн або 109,9 % до 2018 року (1574,2 млн грн).

Попит на встановлення стаціонарних телефонів суттєво знизився на фоні розвитку і доступності мобільного зв'язку.

Розгортання телекомунікаційної мережі третього та четвертого покоління (далі – 3G, 4G) на території Луганської області є одним з пріоритетних напрямків розвитку ПрАТ «Vodafone УКРАЇНА» та ПрАТ «Київстар».

У 2016-2018 роках в області встановлено та введено в експлуатацію 120 базових станцій 3G, із них 25 – у м. Северодонецьку. Покриттям також забезпечені міста Лисичанськ та Рубіжне, 12 районних центрів та 20 населених пунктів у сільській місцевості. У 2018 році введено в експлуатацію 25 базових станцій 4G у містах Северодонецьку (13 од.), Рубіжному (5 од.), Лисичанську (4 од.), Кремінній (3 од.).

Динаміка кількості абонентів рухомого мобільного зв'язку у Луганській області за останні роки (2016 рік – 3113,8 тис., 2017 рік – 3280,4 тис., 2018 рік – 2952,2 тис.) свідчить про міграційні процеси у регіоні.

Забезпечення житлом мешканців області є однією з найгостріших соціально-економічних проблем. Впровадження ринкових реформ залишило у минулому механізм надання квартир безкоштовно за рахунок житлового фонду держави та підприємств. Спостерігається низький рівень забезпеченості населення області житлом. Недостатньо високий рівень доходів населення призводить до відсутності платоспроможного попиту на житло.

З метою підвищення рівня забезпечення громадян житлом, що потребують поліпшення житлових умов, в області діють програми пільгового житлового кредитування.

Очікуване у 2019 році введення в експлуатацію загальної площі житла передбачається в обсязі 17,7 тис. м², що на 10,6 % більше попереднього року. До кінця 2019 року передбачається ввести в експлуатацію:

багатоквартирний житловий будинок з мансардним та цокольним поверхами, розташований в м. Северодонецьк, загальною площею 1368,4 м²;

будинок сімейного типу в смт Білолуцьк Новопсковського району, загальною площею 377,9 м²;

будинок сімейного типу в смт Біловодськ, загальною площею 325,87 м².

У сучасних умовах значно зростає роль територіального фактору у вирішенні стратегічних завдань соціально-економічного розвитку країни, у зв'язку з чим підвищується роль **містобудівної документації**.

У поточному році здійснювались заходи щодо проведення моніторингу реалізації схеми планування території області, розробки (оновлення) містобудівної документації населених пунктів області підконтрольних українській владі та забезпечення доступу громадськості до генеральних планів населених пунктів, проводився розгляд проєктів містобудівної документації, історико-архітектурних опорних планів на засіданнях обласної архітектурно-містобудівної ради.

Проводилась робота щодо забезпечення функціонування містобудівного кадастру Луганської області, основним інформаційним елементом бази даних якого є містобудівна документація. Здійснювалось наповнення системи містобудівного кадастру базового рівня та впровадження в роботу інструкції користувача автоматизованої системи містобудівного кадастру. Містобудівний кадастр функціонує як державна система зберігання та використання геопросторових даних про територію, адміністративно-територіальні одиниці, екологічні, інженерно-геологічні умови, інформаційних ресурсів, будівельних норм, державних стандартів і правил для задоволення інформаційних потреб у плануванні територій та будівництві, формування галузевої складової державних геоінформаційних ресурсів.

За період з 1991-2019 розроблено (оновлено) близько 30 % містобудівної документації.

Згідно з діючим законодавством всі адміністративні території області мають бути забезпечені сучасною містобудівною документацією.

Розвиток медицини третинного рівня

Мережа лікарень, в яких надається високоспеціалізована медична допомога складає 12 закладів:

6 обласних лікарень (обласна дитяча клінічна лікарня, обласна клінічна лікарня для дорослих, фізіотерапевтична лікарня, 2 психіатричні лікарні і Центр профілактики та боротьби з ВІЛ/СНІД);

6 обласних диспансерів (кардіологічний, дерматовенерологічний, наркологічний, онкологічний і 2 протитуберкульозних).

Загальна кількість ліжок у цих закладах – 2446 (35,3 на 10 тис. населення).

З метою відновлення та розбудови системи з надання якісних і доступних державних та муніципальних послуг для обласних закладів охорони здоров'я в 2019 році придбано: 90 одиниць медичного обладнання на загальну суму 6,23 млн грн (2018 рік – 63 одиниці на загальну суму 13,3 млн грн); 6 одиниць автотранспорту на загальну суму – 10,54 млн грн (2018 рік – 2 одиниці на загальну суму 7,1 млн грн); проведено ремонтних робіт на загальну суму 22,02 млн грн (2018 рік – 7,1 млн грн).

До кінця 2019 року планується:

перевести структурні підрозділи Луганського обласного клінічного онкологічного диспансеру у відремонтоване приміщення Кремінського РТМО;

створити Луганський обласний центр громадського здоров'я;
реорганізувати існуючі заклади у комунальні некомерційні підприємства.

У зв'язку з недосконалою мережею обласних медичних закладів, хворі, які не мають можливості отримати високоспеціалізовану медичну допомогу на території нашої області, направляються/транспортуються до обласних лікувальних закладів інших регіонів України – Харківська, Полтавська, Запорізька, Донецька, Дніпропетровська області та м. Київ.

Створення умов соціалізації сім'ї та молоді. Одним із пріоритетних напрямів роботи обласної державної адміністрації є реалізація права кожної дитини на виховання в сім'ї, створення сприятливих умов для її повноцінного розвитку.

В Луганській області, на території підконтрольній українській владі, проживає 103742 дитини.

В регіоні проводиться робота щодо популяризації та розвитку сімейних форм виховання дітей-сиріт і дітей, позбавлених батьківського піклування.

Ведеться співробітництво з неурядовими організаціями. Службою у справах дітей укладено договори про співпрацю з Благодійними фондами «Розвиток України» і «Зміни одне життя – Україна».

Загальна кількість дітей-сиріт та дітей, позбавлених батьківського піклування, які перебувають на первинному обліку в службах у справах дітей Луганської області на 01.01.2019 становить 1459 дітей. З них: 450 – діти-сироти і 1009 дітей, позбавлених батьківського піклування.

Протягом 2019 року в області усиновлено 27 дітей-сиріт та дітей, позбавлених батьківського піклування, з них українськими громадянами 25 дітей, іноземними – 2 дитини.

На 01.10.2019 під опікою, піклуванням перебуває 1030 дітей, функціонує 20 дитячих будинків сімейного типу та 82 прийомні сім'ї, в яких виховується 293 дитини-сироти та дитини, позбавлених батьківського піклування. Створено 5 патронатних сімей, до 4 влаштовано дітей.

Збудовано житлове приміщення для дитячого будинку сімейного типу в м. Білолуцьку Новопсковського району. До кінця поточного року планується завершення будівництва житла для дитячого будинку в Біловодському районі.

У 2020 році планується забезпечення транспортом 21 дитячий будинок сімейного типу.

В області постійно проводяться благодійні заходи щодо підтримки дітей, які потребують особливої уваги, зокрема дітей-сиріт і дітей, позбавлених батьківського піклування, дітей, які опинились у складних життєвих обставинах.

Стало традиційним проведення обласного свята з нагоди Дня Усиновлення – урочистої церемонії нагородження усиновлювачів, прийомних батьків, батьків-вихователів, опікунів, піклувальників, працівників служб у справах дітей.

Також проводяться обласні свята для дітей до Міжнародного Дня захисту дітей, Святого Миколая та Новорічних свят.

В рамках реалізації розпорядження Кабінету Міністрів України від 09.08.2017 № 526-р «Про Національну стратегію реформування системи

інституційного догляду та виховання дітей на 2017-2026 роки та план заходів з реалізації її I етапу» розпорядженням голови обласної державної адміністрації – керівника обласної військово-цивільної адміністрації від 12.12.2018 № 1003 затверджено Регіональний план заходів щодо реформування системи інституційного догляду та виховання дітей на 2018-2026 роки.

Основною метою Регіонального плану є послідовне реформування діючої системи інституційного виховання дітей та формування такої системи, яка забезпечить право дитини на проживання, догляд і виховання в сім'ї або умовах, максимально наближених до сімейних, на доступ до якісних соціальних, освітніх, медичних послуг.

Між Луганською обласною державною адміністрацією та Міжнародною благодійною організацією «СОС Дитячі містечка Україна» підписано договір щодо реалізації в області Національної стратегії реформування системи інституційного догляду та виховання дітей на 2017-2026 роки.

У містах та районах області створено міжвідомчі робочі групи з питань розвитку системи соціальних послуг, підтримки сім'ї і дітей.

Під особливим контролем служб у справах дітей, центрів соціальних служб для сім'ї, дітей та молоді, Національної поліції України перебувають сім'ї, які опинилися в складних життєвих обставинах. Своєчасне виявлення таких сімей дозволяє запобігти на ранній стадії порушення прав дітей, які виховуються в цих сім'ях, надати їм соціально-психологічну, реабілітаційну, медичну та матеріальну допомогу.

З метою подолання соціального сирітства, дитячої бездоглядності, запобігання правопорушенням серед неповнолітніх в області організовано проведення профілактичних рейдів «Діти вулиці», «Вокзал», «Урок» за участю всіх структур, до компетенції яких належить захист прав дітей. З дітьми та їх батьками проводилась робота щодо роз'яснення вимог законодавства в сфері захисту прав дитини.

Протягом 2019 року проведено більше 400 профілактичних рейдів щодо виявлення та вилучення з громадських місць дітей, які жебракують та залишають постійне місце проживання. Обстежено 1088 сімей, за невиконання батьківських обов'язків попереджено 471 батьків, з них ініційовано притягнення до відповідальності 226.

З метою надання комплексної допомоги дітям, які опинились в складних життєвих обставинах, в регіоні функціонує центр соціально-психологічної реабілітації дітей.

Протягом I півріччя в Лисичанському центрі отримали комплексну допомогу 53 дитини. З них 17 – діти, які опинилися у складних життєвих обставинах, 24 – залишилися поза сімейним оточенням та 12 дітей, які зазнали психологічного або фізичного насилля.

На 01.10.2019 в області надано статус 15451 дитині, яка постраждала внаслідок воєнних дій і збройних конфліктів.

Процес децентралізації в Україні є безповоротним та ефективним інструментом розвитку громад та людського капіталу. Проте крім фінансових інструментів бюджетування та розвитку інфраструктурних об'єктів для сталого

розвитку громад та місцевого людського капіталу надважливим є врахування **молодіжної політики** як одного з основних елементів для подальшого стратегічного планування та довготривалого розвитку.

Сьогодні молодь (від 14 до 35 років) становить 26 % всього населення області. Молодіжна політика в умовах децентралізації по своїй суті є формуванням комфортного середовища для життя, розвитку, зайнятості молоді в громадах.

Так, з початку 2019 року на території області було проведено близько 300 молодіжних (освітньо-виховних, інформаційно-просвітницьких, культурологічних, науково-методичних) заходів, в тому числі і для молоді з інвалідністю.

На сьогодні в регіоні працюють дві обласні комунальні установи: «Луганський обласний центр підтримки молодіжних ініціатив та соціальних досліджень», метою якого є забезпечення реалізації державної молодіжної політики на території області шляхом підтримки молодіжних ініціатив та реалізації заходів для молоді, а також «Луганський обласний центр соціокультурної адаптації молоді з обмеженими фізичними можливостями», мета діяльності якого – створення умов для соціокультурної та творчої адаптації, надання комплексної соціально-педагогічної, психологічної та правової допомоги підліткам та молоді з обмеженими фізичними можливостями.

Однією з основних складових якісної молодіжної політики Луганської області є розвиток відповідної інфраструктури для молоді, зокрема створення і функціонування молодіжних центрів – відкритих просторів для роботи, відпочинку, навчання молоді, які мають стати центрами молодіжного руху та каталізувати кращі активності, проекти та програми регіону. Молодіжний центр – це ключова установа для вирішення питань соціального становлення та всебічного розвитку молоді.

З 2017 року на території області функціонувало 4 молодіжні простори. У 2018 році завдяки плідній співпраці обласної та районних державних адміністрацій, органів місцевого самоврядування, благодійних організацій, міжнародних фондів відкрито 6 молодіжних просторів.

В регіоні функціонують 13 молодіжних центрів, які щомісячно відвідують близько 2000 осіб.

До початку збройної агресії в області у Слов'яносербському районі діяв Луганський обласний центр соціально-психологічної допомоги, який залишився на тимчасово непідконтрольній українській владі території. У березні 2015 року його офіційно перереєстровано у місті Северодонецьку. через відсутність приміщення наразі центр працює в денному форматі, розташовується у місті Северодонецьку та надає психологічні, інформаційні, консультаційні та інші послуги особам та сім'ям, які опинилися у складних життєвих обставинах. Фахівцями проводяться виїзні консультації громадян та групові заняття.

Так, кількість сімей, які отримували допомогу в закладі у I півріччі 2019 року складає 93 сім'ї, що майже на 166 % більше ніж за весь 2018 рік (35 сімей). Загальна кількість отримувачів послуг, яким надано допомогу за 6 місяців поточного року, складає 252 особи, з яких особи старше 18 років – 162,

діти до 18 років – 90 осіб. Очікується, що кількість осіб, які отримають допомогу у Центрі впродовж 2019 року, може скласти близько 400 осіб, що на 7,5 % збільшить аналогічний показник минулого року. Також, у результаті діяльності закладу у поточному році захищені права 124 осіб, відновлені втрачені соціальні зв'язки у 27 осіб, отримали практичні навички догляду та виховання дитини – 180 осіб, поліпшили психоемоційний стан – 184 особи тощо.

Центр матері та дитини є спеціалізованим закладом, метою якого є надання соціальної допомоги щодо забезпечення тимчасового проживання жінок на сьомому-дев'ятому місяці вагітності та матерів із дітьми віком від народження до 18 місяців, які опинилися у складних життєвих обставинах, що перешкоджають виконанню материнського обов'язку. Центр діяв у місті Молодогвардійську, який знаходиться на території, яка тимчасово непідконтрольна українській владі та на цей час не перереєстровано на підконтрольній українській владі території через відсутність оптимального приміщення.

Луганський обласний центр роботи з жінками працював у місті Луганську, був унікальним закладом у масштабах держави. Пріоритетними завданнями діяльності центру є виконання на регіональному рівні державної політики забезпечення рівних прав та можливостей жінок і чоловіків, попередження домашнього насильства, протидія торгівлі людьми. Наразі заклад не перереєстровано на підконтрольній українській владі території через відсутність оптимального приміщення. Жінкам, які опинилися у складній життєвій обставині, у межах компетенції допомога надається медичними закладами та установами соціальної сфери або вони перенаправляються в подібні установи в інших регіонах України, куди приймаються за остаточним принципом.

Рубіжанський обласний центр для ВІЛ-інфікованих дітей та молоді (далі – РОЦВДМ) засновано у 2008 році в місті Рубіжному. Основними завданнями РОЦВДМ є створення умов для соціальної адаптації ВІЛ-інфікованих дітей та молоді. На сьогодні на обліку у РОЦВДМ перебуває 1124 особи (що на 11,6% більше, ніж у 2018 році), із них 762 особи – молодь, 262 ВІЛ-позитивних дітей та дітей, народжених ВІЛ-інфікованими матерями. У I півріччі 2019 року фахівцями надано 1555 послуг 222 дітям та 1607 послуг 334 клієнтам із числа молоді.

На зберіганні в архівних установах Луганської області знаходиться понад 500 тис. одиниць документів Національного архівного фонду (далі – НАФ) та з особового складу, які відображають соціально-економічне, політичне та культурне життя регіону і є культурною цінністю, що належать державі.

Понад 1,6 млн документів НАФ залишились на тимчасово окупованій території області. У зв'язку із цим, значна кількість громадян та юридичних осіб втратили можливість реалізувати свої конституційні права: отримувати архівні документи соціально-правового характеру та проводити наукові, історичні та генеалогічні дослідження.

Розпорядженням Кабінету Міністрів України від 22.08.2018 № 617-р затверджено План заходів з реалізації Концепції розвитку електронного

урядування в Україні, в якому передбачено запровадження архівних електронних послуг за принципом єдиного вікна («one-stop-shop») шляхом:

забезпечення архівних установ обладнанням для здійснення приймання та зберігання документів в електронному вигляді, оцифрування документів НАФ, які в паперовому вигляді знаходяться на зберіганні в архівах;

створення інформаційно-телекомунікаційної системи для організації роботи централізованого електронного фонду користування документами НАФ;

створення сприятливих умов для забезпечення гарантованого довічного зберігання документів НАФ місцевого значення як чинника соціального розвитку українського суспільства, відповідних умов для примноження, зберігання та використання архівних документів, забезпечення інформаційних потреб суспільства.

Медичну допомогу населенню області надають:

27 лікарняних закладів з загальним ліжковим фондом 6050 ліжок;

4 міські лікарні з загальним ліжковим фондом 1640 ліжок, та 1 міська дитяча лікарня без ліжок (м. Лисичанськ, на майновій базі цієї лікарні на правах оренди розгорнуто ліжковий фонд обласної дитячої клінічної лікарні);

12 центральних районних лікарень, з загальним ліжковим фондом 1955 ліжок;

7 диспансерів, в тому числі 2 обласні протитуберкульозні на 130 ліжок і 1 обласний шкірно-венерологічний на 50 ліжок, 1 обласний кардіологічний на 30 ліжок, 1 обласний онкологічний на 60 ліжок, 1 обласний наркологічний на 30 ліжок, 1 районний шкірно-венерологічний без ліжкового фонду;

17 Центрів первинної медико-санітарної допомоги (далі – Центри ПМСД) (4 – у містах, 12 – у районах, 1 – в ОТГ);

2 стоматологічні поліклініки (у м. Лисичанськ, Северодонецьк);

226 ФАП/ФП (226 у складі Центрів ПМСД).

Відповідно до Концепції реформи фінансування системи охорони здоров'я, схваленої розпорядженням Кабінету Міністрів України від 30.11.2016 № 1013-р, проводиться робота із реорганізації медичних закладів шляхом перетворення їх на комунальні некомерційні підприємства.

Первинна медична допомога в області представлена 17 Центрами первинної медико-санітарної допомоги (112 – лікарських амбулаторій, 209 – ФАП і ФП).

Щороку вживаються заходи щодо укріплення матеріально-технічної бази цих підприємств, завдяки чому на кінець 2019 року:

питома вага амбулаторій оснащених автотранспортом – 100 %;

питома вага приміщень охоплених ремонтними роботами – 45 %;

питома вага оновленого медичного обладнання – 70 %;

забезпеченість амбулаторій комп'ютерною технікою – 99 %.

Триває будівництво 10 нових амбулаторій (у с. Прилісне Попаснянського району лікарська амбулаторія на одного спеціаліста з житлом вже збудована), придбано 13 службових автомобілів для медичних працівників загальною вартістю 13,5 млн грн – кошти державного бюджету, проводиться тендерна процедура щодо придбання 57 комплектів обладнання для телемедицини

загальною вартістю 6,2 млн грн, у тому числі 5,6 млн грн кошти державного бюджету.

Для закладів охорони здоров'я первинної ланки в 2019 році за рахунок бюджетів міст, районів та ОТГ придбано 816 одиниць медичного обладнання на загальну суму 4,96 млн грн; проведено ремонтних робіт на загальну суму 4,3 млн грн.

Мережа лікарень, в яких надається **спеціалізована (вторинна) медична допомога** складає 20 закладів:

4 міських лікарні (містах Северодонецьк, Лисичанськ, Рубіжне, Щастя),

1 дитяча міська лікарня (м. Лисичанськ),

12 центральних районних лікарень (12 районів області),

2 районні лікарні (смт Білолуцьк, смт Петропавлівка),

1 районний дерматовенерологічний диспансер (Старобільський район).

Загальна кількість ліжок у центральних міських та районних лікарнях – 3703 (53,4 на 10 тис. населення).

Завдяки реалізації заходів з укріплення матеріально-технічної бази в цих лікарнях на кінець 2019 року:

питома вага оновленого медичного обладнання – 55 %;

питома вага приміщень охоплених ремонтними роботами 35 %;

у центральних районних лікарнях, які претендують на високе звання – лікарні інтенсивного лікування (Біловодський, Білокуракинський, Сватівський райони) створено відділення інтенсивної терапії та реанімації;

майже у всіх центральних міських та районних лікарнях оновлено рентген-апарати на сучасні цифрові рентген-діагностичні комплекси на 2 та 3 робочих місця.

Для закладів охорони здоров'я вторинного рівня в 2019 році придбано: 243 од. медичного обладнання на загальну суму 24,29 млн грн (2018 рік – 180 одиниць на 8,8 млн грн); 1 од. автотранспорту на загальну суму – 1,7 млн грн (2018 рік – 2 одиниці на суму 1,5 млн грн); проведено ремонтних робіт на загальну суму 23,3 млн грн (2018 рік – 7,5 млн грн).

З метою реформування медичної галузі 15 територій прийняли рішення щодо реорганізації підвідомчих лікарень у некомерційні підприємства.

Екстрена медична допомога надається Луганським обласним центром екстреної медичної допомоги та медицини катастроф та 3 самостійними міськими станціями швидкої медичної допомоги. Прийом звернень громадян, щодо виклику бригади по телефону, здійснюють 19 пунктів.

Укомплектованість штатних посад лікарями – 35 %, укомплектованість штатних посад фельдшерами – 90 %.

До кінця 2019 року передбачається реорганізувати 3 станції швидкої допомоги в 1 заклад, провести тендерні процедури на закупівлю необхідного обладнання для утворення централізованої диспетчерської Луганського обласного центру екстреної медичної допомоги та медицини катастроф.

Очікувані показники захворювань за видами складуть:

злякисні новоутворення – 315,6 випадків на 100 тис. населення (100,2 % до рівня 2018 року);

активний туберкульоз – 60 випадків на 100 тис. населення (102,4 % до рівня 2018 року).

Показник «Смертність дітей до 1 року життя» очікується в межах 9 на 1000 народжених живими, збільшення, у порівняно з 2018 роком, на 45,2 % у зв'язку з:

практичною відсутністю на території області, підконтрольній українській владі, перенатального центру III рівня (залишився у м. Луганськ в структурі Луганської обласної клінічної лікарні);

прибуттям на територію області, підконтрольній українській владі, в лікувальні заклади міст та районів (в яких є пологові відділення) жінок фертильного віку (повністю або частково не обстежених та таких що виношують вагітність при якій має місце вади розвитку плоду) з тимчасово окупованої території з метою народження дитини.

На 2019 рік кошторисом затверджено фінансування закладів охорони здоров'я Луганської області (з урахуванням фінансування Центрів ПМСД Національною службою здоров'я України) в сумі 1 859,1 млн грн. За 9 місяців використано – 1 289,4 млн грн (69 %)

На території області сформовано **3 госпітальних округи** (Біловодський, Сватівський, Білокуракинський райони). Всі центральні районні лікарні (3 од.), які планують надавати хворим інтенсивне лікування, створили у своїй структурі відділення інтенсивної терапії та реанімації. На цей час вживаються заходи щодо створення в їх структурі відділень невідкладних станів.

Галузь **освіти** працює у режимі сталого функціонування та реалізації Закону України «Про освіту» і Концепції реалізації державної політики у сфері реформування загальної середньої освіти «Нова українська школа» на період до 2029 року, схваленої розпорядженням Кабінету Міністрів України від 14.12.2016 № 988-р.

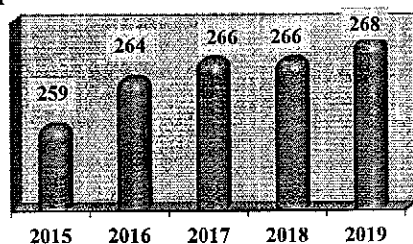


Рис. 1.1. Кількість закладів дошкільної освіти, одиниць

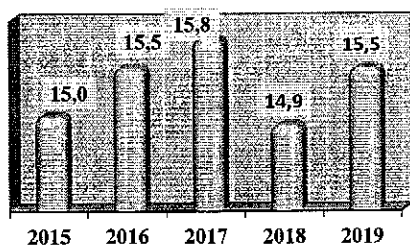


Рис. 1.2. Кількість дітей в закладах дошкільної освіти, тис. осіб

Показник охоплення дітей віком від 3 до 6-7 років закладами дошкільної освіти різних типів та форм власності у 2019 році становить 97 %.

Зберігається розбалансованість між показниками завантаженості закладів дошкільної освіти у містах (105 дітей на 100 місць) та у сільській місцевості (73 дитини на 100 місць).

З метою створення умов для забезпечення доступності дошкільної освіти у 2019 році створено 408 додаткових місць (2018 рік – 155) для дітей дошкільного

віку – 320 місць у м. Северодонецьку, 50 – в Станично-Луганському районі, 15 – в Новопокровському та 23 – в Сватівському районі).

На території, підконтрольній українській владі, функціонує 276 закладів загальної середньої освіти (2018 рік – 280 закладів), з яких один вечірня школа – змінна. Всього в закладах середньої освіти навчається 55,1 тис. учнів (2018 рік – 54,3 тис. учнів). На початок 2019/2020 року мережа закладів загальної середньої освіти у порівнянні із попереднім роком скоротилася на 4 заклади через втрату статусу юридичної особи та набуття статусу філій опорних шкіл в Чмирівській ОТГ (1), Новопокровській ОТГ (3).

З метою створення умов для рівного доступу до якісної освіти дітей, які навчаються з загальноосвітніх навчальних закладах сільської місцевості, у 2019 році створено три опорних заклади загальної середньої освіти у Марківському районі, Новопокровській та Чмирівській ОТГ.

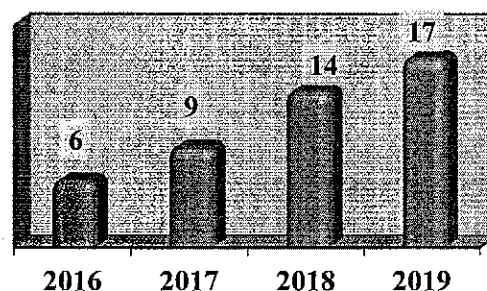


Рис. 1.3. Кількість опорних закладів загальної середньої освіти, одиниць

На початок 2019/2020 навчального року мережа опорних закладів загальної середньої освіти складається із 17 шкіл (в 2018 році функціонувало 14 шкіл).

У опорних закладах загальної середньої освіти навчаються 5497 учнів.

До місця навчання в сільській місцевості здійснюється підвезення 5765 учнів 141 шкільними автобусами. У 2019 році за кошти державного бюджету на умовах співфінансування з місцевих бюджетів закуплено 6 шкільних автобуси для закладів загальної середньої освіти Новопокровської селищної ради та районних рад: Міловської, Новоайдарської, Станично-Луганської.

У школах області функціонують 153 кабінети інформатики, 412 навчально-комп'ютерних комплексів, 5026 комп'ютерів, з яких 3774 використовується в навчально-виховному процесі, 1252 – в обслуговуючому. В середньому по області на 1 комп'ютеризоване місце приходиться 14 учнів. Строк експлуатації 105 навчально-комп'ютерних комплексів (близько 25 % від загальної кількості наявних) складає більше 10 років. Потребує оновлення – 213 навчально-комп'ютерних комплексів.

Мережа інтернатних закладів обласного підпорядкування на території області, яка підконтрольна українській владі, на початок 2019/2020 навчального року становить 11 установ. Загальна кількість вихованців в інтернатних закладах складає 1,7 тис. осіб, з них дітей-сиріт та дітей, позбавлених батьківського піклування становить 163 особи.

З метою забезпечення умов для рівного доступу до якісної освіти дітей з особливими освітніми потребами в області функціонує окремий підрозділ Луганського обласного інституту післядипломної педагогічної освіти – обласний

ресурсний центр підтримки **інклюзивної освіти**, а також 8 інклюзивно-ресурсних центрів у містах Лисичанськ, Рубіжне, Северодонецьк та Попаснянському, Старобільському, Станично-Луганському районах, в тому числі в 2019 році створено 2 інклюзивно-ресурсних центри в Кременському районі та Біловодській ОТГ.

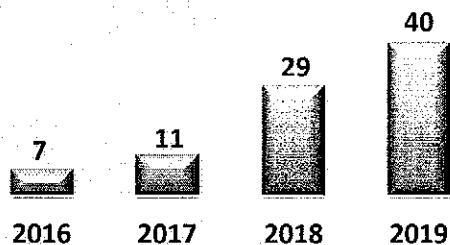


Рис. 1.4. Кількість груп з інклюзивною формою навчання у закладах дошкільної освіти, одиниць

Зберігається тенденція до зростання кількості закладів загальної середньої освіти, які надають послуги інклюзивного навчання дітей з особливими освітніми потребами.

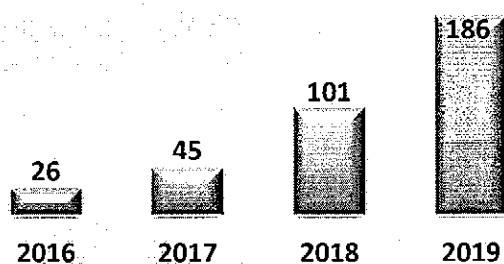


Рис. 1.5. Кількість інклюзивних класів у закладах загальної середньої освіти, одиниць

З державного бюджету на надання державної підтримки особам з особливими освітніми потребами у 2019 році місцевим бюджетам надано **субвенцію** у сумі 7074,0 тис. грн, яку отримали 16 адміністративно-територіальних одиниць області: м. Лисичанськ (2040, тис. грн), м. Рубіжне (427,6 тис. грн), м. Северодонецьк (1849,3 тис. грн); райони: Кременський (361, тис. грн), Міловський (80,1 тис. грн), Новоайдарський (53,8 тис. грн), Попаснянський (719,2 тис. грн), Сватівський (123,2 тис. грн), Станично-Луганський (242,1 тис. грн), Старобільський (80,7 тис. грн), Троїцький (4,4 тис. грн); об'єднані територіальні громади: Білокуракинська (181,2 тис. грн), Новопсковська (169,9 тис. грн), Троїцька (53,8 тис. грн), Біловодська (495,8 тис. грн), Привільська (22,5 тис. грн).

Мережа закладів освіти **професійної (професійно-технічної) освіти** області на початку 2019 року складалася з 23 одиниць, серед них: 3 вищих професійних училища, 20 професійних ліцеїв, у тому числі 1 структурний підрозділ Луганського національного університету імені Тараса Шевченка (на цей час 4 заклади знаходяться у стані реорганізації – припинення шляхом приєднання).

У 29 закладах дошкільної освіти області функціонує 40 груп з інклюзивною формою навчання. Кількість закладів дошкільної освіти, у яких забезпечено умови для інклюзивного навчання дітей у порівнянні з 2018 роком зросла на 45 %, кількість інклюзивних груп – на 38 %. В них виховуються 90 дітей.

У 2019 році у 80 закладах загальної середньої освіти області функціонує 186 класів для навчання з особливими освітніми потребами за інклюзивною формою. В них навчається 274 учні. У порівнянні із 2018 роком кількість таких закладів зросла на 45,5 %, кількість інклюзивних класів – на 84,2 %.

Загальний контингент учнів, слухачів закладів професійної (професійно-технічної) освіти на початок 2019 року складав 4948 осіб, з яких за рахунок державного/обласного бюджету навчалися 4,8 тис. осіб, що становить 97 % від загального контингенту. Разом з професією здобувають повну загальну середню освіту 75 % учнів.

У 2019 році затверджені обсяги державного/регіонального замовлення на підготовку фахівців та робітничих кадрів у закладах професійної (професійно-технічної) освіти області в кількості 2142 осіб, які на 01.10.2019 виконані на 91 %.

Система **вищої освіти** області складається з 8 закладів I-II рівнів акредитації та 4 – III-IV рівнів акредитації, до складу яких входять 9 відокремлених підрозділів I-II рівнів акредитації.

У 2018 році на території, підконтрольній українській владі (м. Старобільськ) було перереєстровано Луганський національний аграрний університет. Окрім того, на території області (м. Северодонецьк) провадить освітню діяльність Луганський обласний інститут післядипломної педагогічної освіти.

Загальна кількість студентів у закладах вищої освіти області на початок 2019 року складала 20,8 тис. осіб, у тому числі у закладах державної форми власності – 19,9 тис. осіб.

Мережа закладів **позашкільної освіти** є стабільною та складається із 21 закладу, що підпорядковані органам місцевого самоврядування, Луганського обласного центру дитячо-юнацького туризму та краєзнавства та КЗ «Луганська обласна мала академія наук учнівської молоді». В них працює 1055 гуртків, груп та інших творчих об'єднань. Відсоток охоплення дітей та молоді позашкільною освітою по області становить 36 %.

З метою забезпечення стабільного розвитку системи освіти регіону відповідно до вимог суспільства, економіки, особистісного розвитку дітей та молоді згідно з їх індивідуальними здібностями і потребами, покращання доступу до якісних освітніх послуг розпорядженням голови обласної державної адміністрації – керівника обласної військово-цивільної адміністрації від 04.04.2017 № 213 затверджено Регіональну цільову соціальну програму «Освіта Луганщини» на 2017-2020 роки.

Одним із найбільш важливих аспектів соціального захисту населення є організація надання **соціальних послуг населенню** – особам похилого віку, особам (дітям) з інвалідністю та особам, які опинились в складних життєвих обставинах.

На сьогодні найактуальнішим питанням у сфері організації надання соціально-реабілітаційних послуг особам (дітям) з інвалідністю є відновлення діяльності Комунальної установи «Луганський обласний Центр соціальної реабілітації дітей з інвалідністю «Відродження».

На обліку в органах соціального захисту населення області перебуває 23,5 тис. осіб з інвалідністю, у тому числі 1,9 тис. дітей з інвалідністю, з яких понад 250 – має діагноз дитячий церебральний параліч та 240 дітей з ураженням центральної нервової системи. За даними органів охорони здоров'я реабілітації потребують всі діти з інвалідністю, а це, крім зазначених груп – діти з

психічними захворюваннями 386 осіб, в т. ч з аутизмом 100 осіб, хвороби ендокринної системи 254 осіб, ураження опорно-рухового апарату понад 100 дітей, органи слуху понад 100 дітей, інші діагнози.

На теперішній час реабілітаційні послуги дітям з інвалідністю надають 6 центрів соціальної реабілітації: КУ «Центр комплексної реабілітації дітей з інвалідністю Рубіжанської міської ради», Центр комплексної реабілітації дітей та осіб з інвалідністю Северодонецької міської ради, Комунальний заклад «Станично-Луганський районний центр соціальної реабілітації дітей-інвалідів», КУ «Кремінський районний центр соціальної реабілітації дітей-інвалідів», КЗ «Попаснянський районний центр комплексної реабілітації осіб з інвалідністю «Лелека» та Луганський обласний центр соціальної реабілітації дітей-інвалідів «Відродження».

У структурі 2 територіальних центрів соціального обслуговування (надання соціальних послуг) та 1 центру надання соціальних послуг діють відділення соціальної реабілітації для дітей з інвалідністю, а саме: Старобільського й Новопсковського районів та Білокуракінської селищної територіальної громади. У реабілітаційних центрах та відділеннях надаються послуги із соціальної реабілітації та адаптації, психологічної діагностики та корекції, педагогічної та логопедичної корекції, медичного супроводу, лікувального масажу, лікувальної фізкультури, фізіотерапевтичні заходи.

Реабілітація дітей проводиться у комплексі, що включає групові та індивідуальні заняття фахівців та індивідуальні заняття вдома. Для забезпечення поліпшення життєдіяльності та соціальної активності дітей, розвитку творчих здібностей, розкриття індивідуальних можливостей і адаптації в соціумі в центрах проводяться культмасові заходи, фітотерапія, аероіонотерапія. Реабілітаційні послуги у 2018 році отримали понад 1,1 тис. дітей з інвалідністю, у першому півріччі 2019 понад 800 дітей. Окрім того, у 2018 році 8 дітей з інвалідністю було направлено до Всеукраїнських реабілітаційних центрів за рахунок державного бюджету (за 9 міс. 2019 року – 31 дитина).

Луганський обласний центр соціальної реабілітації «Відродження» був заснований у 2004 році та фінансувався за кошти обласного бюджету, допомога дітям надавалася безкоштовно. Щороку в центрі проходили курс реабілітації до 500 дітей з інвалідністю до 18 років. У вересні 2017 року Комунальна установа «Луганський обласний Центр соціальної реабілітації дітей з інвалідністю «Відродження» відновила свою роботу на території, підконтрольній українській владі, як реабілітаційна установа системи соціального захисту населення регіонального рівня, цільовим призначенням якої є здійснення комплексу реабілітаційних заходів для дітей з інвалідністю до 18 років, а також дітей, які мають ризик отримати інвалідність, спрямованих на попередження (запобігання), зменшення або подолання фізичних, психічних розладів, коригування порушень розвитку, навчання основним соціальним та побутовим навичкам, розвиток здібностей, проведення медичного супроводу дітей з інвалідністю, створення передумов для їх максимальної інтеграції у суспільство та забезпечення підготовки батьків, що виховують дітей з інвалідністю, до

продовження реабілітаційного процесу цих дітей поза межами Центру (соціально-педагогічний патронат таких сімей).

З метою дотримання прав різних категорій осіб (дітей) з інвалідністю на реабілітацію та відповідно до наказу Міністерства соціальної політики України від 14.03.2018 № 355 в області розпочата робота з реформування системи реабілітаційних установ та розвитку системи комплексної реабілітації (абілітації) осіб (дітей) з інвалідністю та дітей групи ризику щодо отримання інвалідності.

Впровадження моделі комплексної реабілітації (абілітації) та попередження інвалідності (раннього втручання) розширяє вікову категорію дітей, які належать до групи ризику щодо отримання інвалідності з 2-х до 3-х років, дасть можливість для існуючих реабілітаційних центрів розширити спектр реабілітаційних послуг та розширити категорію осіб (дітей) з інвалідністю, яким надаються такі послуги.

Для надання соціальних послуг непрацездатним громадянам похилого віку, особам з інвалідністю та особам, які опинились в складних життєвих обставинах в області функціонують 13 територіальних центрів соціального обслуговування (надання соціальних послуг) (далі – Терцентри), в тому числі 1 в Біловодській об'єднаній територіальній громаді.

Водночас, в Луганській області діють 7 Центрів надання соціальних послуг, з них 1 ЦНСП Попаснянської райдержадміністрації та 6 в об'єднаних територіальних громадах (далі – ОТГ), де також надаються соціальні послуги зазначеним категоріям населення (в Білокуракінській, Новопесковській, Красноріченській, Троїцькій, Чмирівській, Лозно-Олександрівській ОТГ). В 11 ОТГ, створених станом на 01.07.2019, повноваження з надання соціальних послуг залишились за районними Терцентрами.

Рівень охоплення соціальними послугами населення Луганської області носить позитивну динаміку. Так, кількість установ з кожним роком збільшується, як і рівень охоплення соціальними послугами найбільш вразливих категорій населення, з 81 % за I півріччя 2018 року до 93 % за I півріччя 2019.

В структурі Територіальних центрів соціального обслуговування (надання соціальних послуг) та Центрів надання соціальних послуг, які функціонують в області, діють 56 відділень, які щоденно надають соціальні послуги людям похилого віку, особам з інвалідністю, у тому числі: 20 відділень соціальної допомоги вдома; 17 відділень денного перебування та соціально-побутової адаптації; 1 стаціонарне відділення на 30 ліжко-місць для постійного проживання; 14 відділень організації надання адресної грошової та натуральної допомоги; 3 відділення комплексної/соціальної реабілітації дітей з інвалідністю; 1 відділення соціально-фізичної реабілітації.

Протягом I півріччя 2019 року в зазначених установах обслужено 23,2 тис. осіб, в тому числі – 11,5 тис. осіб у сільській місцевості. З них: Терцентрами – 20,3 тис. осіб, у т. ч. у сільській місцевості – 9,6 тис. осіб; ЦНСП – 2,8 тис. осіб, у т. ч. у сільській місцевості – 1,8 тис. осіб.

На обліку в органах соціального захисту населення міст та районів області знаходиться близько 4 тисяч громадян, які постраждали внаслідок

Чорнобильської катастрофи. Соціальний захист громадян зазначеної категорії провадиться за двома основними напрямками – державними бюджетними програмами та обласною цільовою програмою, якими передбачено забезпечення соціального та медичного обслуговування постраждалих осіб внаслідок Чорнобильської катастрофи. У першому півріччі поточного року пільгове амбулаторне лікування отримали 1361 особа. Кількість виписаних рецептів склали 5727, відпущено ліків з аптек на 5630 рецептів (98,3 %). Середня вартість 1 пільгового рецепта склала 172,08 грн. Зубопротезування отримали 73 постраждалих на загальну суму 158,5 тис. грн. Вартість одного зубопротезування склала-2170,75 грн.

По містах та районах області також діють місцеві програми соціального захисту громадян, які постраждали внаслідок Чорнобильської катастрофи.

Спеціалістами структурних підрозділів соціального захисту населення області постійно проводилися обстеження умов проживання постраждалих громадян, оформлювалися відповідні акти обстеження та вживалися заходи щодо вирішення проблемних питань, виявлених під час обстеження.

На 01.07.2019 року грошову допомогу з районних бюджетів отримали 169 постраждалих громадян.

В області здійснюють свою діяльність 6 комунальних закладів **сфери фізичної культури і спорту**, серед яких: Луганська обласна школа вищої спортивної майстерності, Луганський обласний фізкультурний центр «Олімп», Луганський регіональний центр з фізичної культури та спорту інвалідів «Інваспорт», Луганська обласна спеціалізована дитячо-юнацька спортивна школа олімпійського резерву «Олімпійська надія», Луганська обласна спеціалізована дитячо-юнацька спортивна школа олімпійського резерву, Луганська обласна дитячо-юнацька спортивна школа для інвалідів та 20 ДЮСШ в містах, районах та ОТГ.

Вагому роботу із залучення широких верст населення до систематичних занять фізичною культурою та спортом проводять обласні організації всеукраїнських фізкультурно-спортивних товариств «Спартак», «Україна», «Колос», обласне відділення комітету фізичного виховання та спорту Міністерства освіти та науки України.

В області культивується 55 видів спорту, з яких 22 олімпійських. Пріоритетними для регіону визнані 8 олімпійських видів спорту.

У 2019 році до складу збірної команди України з олімпійських видів спорту від Луганщини увійшло 75 спортсменів, що на 10,3 % більше ніж у минулому році. З неолімпійських видів спорту – 177 спортсменів, що на 73,5 % більше ніж у минулому році.

Фізичною культурою та спортом у спортивних школах області займаються 7450 спортсменів, заняття з якими проводять 305 тренерів.

Для занять фізичною культурою і спортом область має 23 стадіони, 1124 площинних спортивних споруд, 28 з яких зі штучним покриттям, 8 плавальних басейнів, 364 спортивних залів, 310 приміщень для фізкультурно-оздоровчих занять, з них 117 з тренажерним обладнанням тощо.

Реформування відносин власності. Законом України «Про приватизацію державного і комунального майна» встановлено нові критерії класифікації груп об'єктів приватизації, запроваджено нові способи їх продажу, впроваджено механізм отримання додаткових пропозицій від уповноважених органів управління, що сприяє постійному доповненню переліків приватизації новими об'єктами.

На сьогодні до реєстру електронної торгової системи внесені всі об'єкти, визначені переліками об'єктів малої приватизації, що підлягають приватизації у 2019 році. Вся необхідна інформація про лоти доступна в системі «ProZorro.Продажі», що дає змогу кожному ознайомитися з об'єктами, що виставляються на продаж.

У сфері орендних відносин Управління забезпечення реалізації повноважень у Луганській області Регіонального відділення Фонду державного майна України по Харківській, Донецькій та Луганській областях здійснює організацію та якісне виконання всього комплексу робіт з передачі державного майна в оренду та забезпечення виконання річного плану по надходженню орендних платежів до державного бюджету України.

Протягом 2019 року було укладено 45 договорів оренди державного майна (2018 рік – 24). Загальна кількість діючих договорів оренди державного майна, яке знаходиться на території підконтрольній органам державної влади, що обліковуються в регіональному відділенні складає 236. З початку року забезпечено надходження коштів до державного бюджету України від оренди державного майна в сумі 2,985 млн грн (2018 рік – 2,339 млн грн).

Відносини у сфері **створення та поступового посилення спроможності об'єднаних територіальних громад** регулюються Законом України «Про добровільне об'єднання територіальних громад», іншими законами які прийняті в межах виконання Концепції реформування місцевого самоврядування та територіальної організації влади в Україні, схваленої розпорядженням Кабінету Міністрів України від 01.04.2014 № 333-р, які передбачають реалізацію права територіальних громад на добровільне об'єднання, надання державної підтримки об'єднаним громадам для поліпшення інфраструктури надання послуг та доступності.

В області протягом 2015-2019 років утворено 24 об'єднаних територіальних громади (далі – ОТГ), зокрема по районах:

Таблиця 1.1.

Район	2015	2016	2017	2018	2019	Сільські	Селищні	Міські
Біловодський	-	-	1	-	-	-	1	-
Білокуракинський	1	-	-	1	-	-	2	-
Кремінський	-	-	1	-	-	-	1	-
Марківський	-	-	-	1	-	-	1	-
Міловський	-	-	-	-	-	-	-	-
Новоайдарський	2	-	-	-	-	-	1	1
Новопсковський	1	-	-	-	1	1	1	-
Попаснянський	-	-	1	-	-	-	-	1
Сватівський	-	-	1	1	-	1	1	-
Станично-Луганський	-	-	-	4	-	4	-	-
Старобільський	-	1	-	4	1	6	-	-
Троїцький	-	-	2	-	-	1	1	-
Усього:	4	1	6	11	2	13	9	2

Відношення утворених ОТГ до запланованих перспективним планом формування територій громад Луганської області (45) складає 53,3 %. Об'єднаними територіальними громадами охоплено 8,9 тис. км² або 33,4 % від загальної площі області та 184,2 тис. осіб або близько 31 % від населення регіону (без урахування внутрішньо переміщених осіб).

Об'єднані територіальні громади утворені в усіх районах Луганської області (крім Міловського). У 17 ОТГ були проведені перші вибори сільських, селищних голів, депутатів сільських, селищних рад: у Білокуракинській та Новопсковській – у 2015 році; у Чмирівській – у 2016 році; у Троїцькій, Нижньодуванській, Красноріченській, Привільській та Біловодській – у 2017 році, Лозно-Олександрівській – у 2018 році; у Марківській, Коломийчеській, Великочернігівській, Красноталівській, Веселівській, Калмиківській, Підгорівській та Шульгинській – 30.06.2019, а також додаткові вибори депутатів Білокуракинської та Новопсковської селищної ради від територіальних громад, що приєдналися. Крім того, на 22.12.2019 призначені вибори у Половинкинській сільській об'єднаній територіальній громаді.

З метою підвищення спроможності громад на законодавчому рівні вже частково передані повноваження органам місцевого самоврядування з питань державної реєстрації, архітектурно-будівельного контролю, розпорядження природними ресурсами тощо.

Розпорядженням Кабінету Міністрів України від 31.01.2018 № 60-р передбачено передачу земельних ділянок сільськогосподарського призначення державної власності у комунальну власність відповідних об'єднаних територіальних громад згідно із статтею 117 Земельного кодексу України. У 2018 році після проведеної органами Держгеокадастру інвентаризації земель передані землі державної власності сільськогосподарського призначення Красноріченській, Нижньодуванській, Біловодській, Білокуракинській, Новопсковській, Троїцькій селищним ОТГ, Чмирівській, Привільській сільським ОТГ. У 2019 році передана частина земель сільськогосподарського призначення Лозно-Олександрівській селищній ОТГ.

Крім того, відповідно до Регіональної цільової програми з підтримки місцевого самоврядування та **створення спроможних об'єднаних територіальних громад** у Луганській області на 2017-2019 роки, затвердженої розпорядженням голови облдержадміністрації – керівника обласної військово-цивільної адміністрації від 18.05.2017 № 308, щорічно проводився конкурс проєктів місцевого розвитку. У поточному році за результатами конкурсу відібрано 62 проєкти на реалізацію яких залучено 13,6 млн грн, з них за рахунок коштів обласного бюджету майже 6 млн грн. Проєкти здебільшого були спрямовані на вирішення пріоритетних питань розвитку громад у сферах освіти, охорони здоров'я, культури, спорту та благоустрою населених пунктів.




Рис. 1.6. Динаміка проведення обласного конкурсу проектів місцевого розвитку з 2017 по 2019 роки

Наведена динаміка свідчить про підвищення активності громад у розробці проектів місцевого розвитку та необхідність збільшення обсягів надання фінансової підтримки з обласного бюджету на їх реалізацію.

Управління об'єктами комунальної власності.

В загальному переліку підприємств, установ, організацій, які належать до спільної власності територіальних громад сіл, селищ, міст Луганської області, на території підконтрольній органам державної влади, на 01.10.2019 перебуває 85 юридичних осіб, з яких 17 закладів соціального захисту населення, 8 закладів культури, 15 закладів освіти, 27 закладів охорони здоров'я, 8 установ та організацій у справах сім'ї, молоді та спорту, 10 комунальних підприємств та установ різного напрямку діяльності.

Площа об'єктів нерухомого майна, які перебувають у спільній комунальній власності громад області і знаходяться на підконтрольній органам державної влади території становить 241 тис. кв. м.

З метою забезпечення раціонального використання майна спільної власності територіальних громад сіл, селищ, міст Луганської області, оптимізації витрат та збільшення надходжень до обласного бюджету протягом 2019 року здійснювались заходи щодо ефективного управління майном. Протягом поточного року відбувалась передача в оренду індивідуально визначеного нерухомого майна, суб'єктам спільної власності територіальних громад сіл, селищ, міст Луганської області надавались згоди на списання основних засобів, згоди на передачу майна з балансу на баланс.

Значний обсяг в управлінні об'єктами комунальної власності, займає передача об'єктів нерухомого майна в оренду. У 2019 році продовжувалось укладання договорів оренди на нерухоме майно, яке перебуває у спільній власності територіальних громад сіл, селищ, міст Луганської області. На підставі 72 договорів оренди за 6 місяців 2019 року до обласного бюджету надійшло 162,691 тис. грн. За 2019 рік очікується отримати надходження від орендної плати за користування нерухомим майном загальною площею 17 899,64 кв. м, що перебуває у спільній власності територіальних громад сіл, селищ, міст Луганської області у сумі 327,765 тис. грн.

Важливим напрямком в управлінні об'єктами спільної власності

територіальних громад сіл, селищ, міст Луганської області, є координація, контроль і аналіз фінансово-господарської діяльності комунальних підприємств: КП «Луганська обласна «Фармація», КП «Луганська обласна «Фармація Північ», КП «Луганській обласний фонд підтримки індивідуального житлового будівництва на селі», КП «Міжнародний аеропорт «Сєверодонецьк», «Білолуцьке державне комунальне підприємство по виробництву м'ясокісткового борошна», КП «Інноваційно-інформаційний центр», Обласне комунальне підприємство «Луганськ Еко Баланс» та Обласне комунальне підприємство «Регіональне агентство сприяння інвестиціям».

КП «Інноваційно-інформаційний центр» – єдине комунальне підприємство спільної власності територіальних громад сіл, селищ, міст області, яке очікує отримати чистий прибуток у сумі 0,5 млн грн. Підприємство є оператором телекомунікацій та експлуатує Радіотелевізійну станцію (далі – РТС) в Новоайдарському районі Луганської області.

Протягом поточного року КП «Інноваційно-інформаційний центр» проведено договірну компанію з підприємствами та організаціями які здійснюють мовлення з РТС. На 01.10.2019 з вежі РТС мовлять 11 українських радіостанцій, 14 телеканалів в цифровому форматі DVB-T2 та 3 в аналоговому. Підприємством проведені геодезичні та геологічні роботи на території розбудови Радіотелевізійної передаючої станції (далі – РТПС) в Попаснянському районі Луганської області. Розроблено детальний план забудови РТПС та виділена земельна ділянка в постійне користування під забудову РТПС. У 2019 році планується завершити робочий проект будівництва РТПС.

На цей час КП «Луганська обласна «Фармація» не здійснює виробничо-господарську діяльність, тому що більша частина активів (близько 70 %) та місць провадження діяльності підприємства, як і весь товар, залишилися на тимчасово непідконтрольній органам державної влади території.

КП «Луганська обласна «Фармація Північ» створено шляхом виділу з підприємства-боржника КП «Луганська обласна «Фармація» і розпочало свою фінансово-господарську діяльність з мінімальним обсягом обігових коштів та значною сумою кредиторської заборгованості. Згідно з розподільчим балансом кредиторська заборгованість підприємства становила 26,9 млн грн. У зв'язку з падінням товарообігу підприємство за 2019 рік очікує отримати чистий збиток у сумі 0,8 млн грн.

КП «Луганський обласний фонд підтримки індивідуального житлового будівництва на селі» є некомерційним спеціалізованим підприємством, небанківською фінансовою установою, яке внесено до Реєстру неприбуткових установ та організацій.

КП «Міжнародний аеропорт «Сєверодонецьк» припинило свою діяльність у 2017 році, термін ліквідації продовжено.

В стані припинення з 2010 року перебуває «Білолуцьке державне комунальне підприємство по виробництву м'ясокісткового борошна».

Обласне комунальне підприємство «Регіональне агентство сприяння інвестиціям» розпочало виробничо-господарську діяльність з 1 серпня 2019 року.

Обласне комунальне підприємство «Луганськ Еко Баланс» не здійснює виробничо-господарську діяльність.

За результатами фінансово-господарської діяльності комунальних підприємств спільної власності територіальних громад сіл, селищ, міст Луганської області у 2019 році очікується отримати фінансовий результат від звичайної діяльності до оподаткування у сумі -0,3 млн грн, як наслідок чистий збиток очікується на рівні 0,5 млн грн.

За 2019 рік очікуються надходження до обласного бюджету: податок на прибуток у розмірі 859 тис. грн та частини чистого прибутку – 536 тис. грн.

Промисловість. У 2018 році на території Луганської області, підконтрольній українській владі, здійснювали виробничу діяльність 476 промислових підприємства, з них 396 малі. Основні підприємства зосереджено у містах Северодонецьк, Рубіжне, Лисичанськ. Питома вага цих міст у загальному обсязі реалізації промислової продукції області складає майже 50 %.

Промисловість представлена всіма галузями економіки.

У 2018 році в структурі переробного комплексу регіону відбулися структурні зміни.

У структурі реалізації 60,7 % обсягів всієї реалізованої продукції складає продукція переробної промисловості. Найбільша питома вага припадає на продукцію підприємств з виготовлення виробів з деревини, виробництва паперу та поліграфічної діяльності (20,5%), на продукцію підприємств з машинобудування, крім ремонту і монтажу машин і устаткування, (15,0%) та підприємств з виробництва хімічних речовин і хімічної продукції (14,2%).

Зросла частка продукції целюлозно-паперового виробництва – на 5,3 в. п., машинобудівного комплексу – на 4,6 в. п., постачання електроенергії, газу, пари та кондиційованого повітря – на 2 в. п.

Галузь «Текстильне виробництво, виробництво одягу» протягом кількох років стабільно займає 0,5 % до всієї реалізованої продукції області

Скорочення частки продукції відбулося: у металургійному виробництві на 7,7 в. п., у добувній промисловості на 5,4 в. п., у виробництві хімічних речовин і хімічної продукції на 4,3 в. п.

У зв'язку з непереборними обставинами (проведення Операції об'єднаних сил, знаходженням значної частини підприємств, що формували статистичні показники діяльності промисловості на окупованій території) практично втрачено такі галузі, як «Виробництво коксу та продуктів нафтопереробки» та «Металургійне виробництво, виробництво готових металевих виробів, крім машин та устаткування».

На цей час більшість промислових підприємств працює не на повну потужність. Відновлення їх повноцінної роботи, особливо місто- та бюджетоутворюючих підприємств, дозволить значно збільшити обсяги виробництва, та відповідно забезпечити повноту бюджетних надходжень і підвищення рівня зайнятості населення.

Перешкодою у вирішенні зазначеного питання є відсутність сталого енергозабезпечення, близькість до лінії розмежування (бойових дій).

Підприємства визначених галузей є енергоємними, а у випадку хімічної групи такі, що мають безперервний цикл виробництва, тому особливої уваги набуває питання безпеки виробництва.

Індекс промислового виробництва за 2018 рік дорівнює 83 % до 2017 року. До кінця 2019 року очікується збільшення показника на 14 в. п. або 97,0 %.

Обсяг реалізованої промислової продукції за підсумками роботи промислового комплексу у 2018 році склав 22846,6 млн грн. У поточному році очікується збільшення реалізації до 22972,8 млн грн.

На отримання загальних результатів роботи промислового комплексу показників суттєво впливає неритмічна виробнича діяльність основного підприємства хімічної галузі ПрАТ «Северодонецьке об'єднання «Азот» та припиненням звітності до держаних органів статистики України основного підприємства металургійної галузі, що розташовано на непідконтрольній українській владі території – ПАТ «Алчевський металургійний комбінат».

До підприємств основного кола статистичної звітності з **виробництва коксу та продуктів нафтоперероблення** відносяться ПрАТ «ЛИНІК» та ПАТ «АМК», до складу якого входить ПАТ «Алчевський коксохімічний завод».

У лютому 2018 року до облдержадміністрації надійшло повідомлення від Корпорації «ІСД» про втрату фактичного контролю над їх головними активами, які знаходяться на окупованій території Луганської області: «Алчевський металургійний комбінат», «Алчевський коксохімічний завод», «Екоенергія». Ці підприємства з березня 2017 потрапили під так зване «зовнішнє управління» «ЛНР». Як наслідок, вищезазначені підприємства припинили звітування до органів державної статистики України та сплачувати податки до державного та місцевих бюджетів.

ПрАТ «ЛИНІК» з 2012 року не здійснює виробничу діяльність за основним видом діяльності. Запланований запуск виробництва поліпропілену не відбувається через відсутність сталого енергопостачання регіону.

Таким чином, дані показники галузі не розраховуються державними органами статистики України.

Єдине **металургійне** підприємство у регіоні – ПАТ «Алчевський металургійний комбінат» розташовано на території, непідконтрольній українській владі.

Решта підприємств галузі, які залишилися на підконтрольній українській владі території, займаються **виробництвом готових металевих виробів**. Їх питома вага у обсязі галузі складає 0,8 %, що унеможливило перекрити обсяги виробництва ПАТ «Алчевський металургійний комбінат».

Індекс промислового виробництва за 2018 рік дорівнює 4,5 % до 2017 року.

Обсяг реалізованої промислової продукції за підсумками роботи галузі у 2018 році склав 86,6 млн грн.

Частка в структурі реалізації промислової продукції області – 0,4 %.

За підсумками роботи підприємств галузі у 2019 році очікується індекс промислового виробництва 102 %, реалізація продукції – 150,0 млн грн.

Дані показники формують підприємства, що працюють на підконтрольній українській владі території та відносяться до підгалузі «виробництво готових

металевих виробів» (ТДВ «Сєвєродонецький завод хімічного нестандартизованого обладнання» та інші).

Хімічна промисловість є однією з пріоритетних у господарському комплексі Луганської області. Питома вага галузі у структурі реалізації промислової продукції регіону за період, який розглядається, становить 14,2 %.

Фактично все хімічне виробництво зосереджено на території, контрольованій українською владою. Основними підприємствами галузі є: ПрАТ «Сєвєродонецьке об'єднання «Азот», ТОВ НВП «Зоря», ТОВ «ТАНА», ПрАТ «Рідкісні гази».

Індекс промислового виробництва за 2018 рік дорівнює 95 % до 2017 року.

Обсяг реалізованої промислової продукції за підсумками роботи промислового комплексу у 2018 році склав 3243,4 млн грн.

ПрАТ «Сєвєродонецьке об'єднання «Азот» здійснює виробничу діяльність не ритмічно, випуск продукції залежить від давальницької сировини, внаслідок чого обсяги виробництва знижено майже на 50 %.

ТОВ НВП «Зоря» через зменшення попиту на свою продукцію знизило обсяги виробництва на 10 %.

У 2019 році очікується індекс промислової продукції на рівні 98 %, обсяг реалізованої продукції – 3200 млн грн. Зменшення показників відбувається через втрату традиційних ринків збуту продукції та зниження обсягів замовлень на внутрішньому ринку.

Виробництво гумових і пластмасових виробів, іншої неметалевої продукції представляють: ТОВ «НВО «Склопластик», ТОВ «Рубіжанський трубний завод» та інші підприємства.

Індекс промислового виробництва за 2018 рік становить 101,0 % до 2017 року.

Обсяг реалізованої промислової продукції за підсумками роботи підприємств галузі у 2018 році склав 484,4 млн грн.

Частка в структурі реалізації промислової продукції області – 2,1 %.

Через зменшення замовлень на продукцію у 2019 році індекс промислової продукції очікується на рівні 98,0 % до 2018 року, обсяг реалізованої продукції – 500,0 млн грн.

Основні підприємства галузі **машинобудування**, що працюють на території, підконтрольній українській владі: ТДВ «Попаснянський вагоноремонтний завод», ПрАТ «СНВО «Імпульс», ТОВ НВП «Мікротерм».

Частка в структурі реалізації промислової продукції області – 15,0 %.

Індекс промислового виробництва за 2018 рік дорівнює 102 % до 2017 року.

Обсяг реалізованої промислової продукції за підсумками роботи у 2018 році склав 3403,9 млн грн.

З позитивною динамікою у 2018 році здійснювали виробничу діяльність ТДВ «Попаснянський вагоноремонтний завод» (142 % до 2017 року), ПрАТ «СНВО «Імпульс» (140 % до 2017 року).

ТОВ НВП «Мікротерм» через зниження замовлень на продукцію та труднощі з її збутом зменшило показники.

Протягом 2019 року підприємства машинобудування працюють не

ритмічно. Так, ТДВ «Попаснянський вагоноремонтний завод» збільшено обсяги ремонту вагонів, але зменшено випуск нових через зниження замовлень. Разом з тим, за підсумками 2019 року планується зріст товарної продукції у натуральному вигляді та обсягу реалізованої продукції.

Падіння обсягів виробництва відбувається на ПрАТ «СНВО «Імпульс», через що результат роботи 2019 році буде негативним.

Загалом, у 2019 році у галузі «Машинобудування» очікується індекс промислової продукції на рівні 2018 року – 100 %, обсяг реалізованої продукції – 3600,0 млн грн.

В галузі **текстильного виробництва, виробництва одягу, шкіри, виробів зі шкіри та інших матеріалів** працюють ТОВ ВТФ «Шарм» м. Лисичанськ, ФОП Смалій, м. Рубіжне, ТОВ «Рубіжанська панчішна мануфактура», ТОВ «Старобільська швейна фабрика» та інші малі підприємства, які мають незначний вплив на обсяги виробництва в регіоні.

Частка в структурі реалізації промислового виробництва – 0,5%.

Індекс промислового виробництва за 2018 рік дорівнює 98 % до 2017 року.

Обсяг реалізованої промислової продукції за підсумками роботи промислового комплексу у 2018 році склав 108,4 млн грн.

У 2018 році вироблено 1685,2 тис. пар, що на 56 % більше, ніж у 2017 році.

Збільшення випуску панчішно-шкарпеткових виробів за рахунок динамічного розвитку, розширення виробництва та опанування нових ринків збуту продукції ТОВ «Рубіжанська панчішна мануфактура».

ТОВ ВТФ «Шарм», ТОВ «Старобільська швейна фабрика» працюють виключно на давальницькій сировині від іноземного замовника.

За підсумками діяльності підприємств галузі у 2019 році очікується індекс промислової продукції 100,0 % до 2018 року, обсяг реалізованої продукції – 110,0 млн грн.

Основне підприємство галузі **виробництво виробів з деревини, виробництво паперу та поліграфічна діяльність**, яке виробляє 98 % обсягів товарної продукції, ПрАТ «Рубіжанський картонно-тарний комбінат».

Індекс промислового виробництва за 2018 рік дорівнює 107 % до 2017 року.

Обсяг реалізованої промислової продукції галузі у 2018 році склав 4661,5 млн грн.

Частка галузі в структурі реалізації промислового виробництва – 20,5 %.

У 2018 році ПрАТ «Рубіжанський картонно-тарний комбінат» вироблено товарної продукції на суму 4597,1 млн грн (3580,7 млн грн у 2017 році). У натуральному виразі вироблено картону та паперу 292,8 тис. тонн, гофротари – 153,0 млн м².

У 2019 році очікується зменшення індексу промислової продукції галузі на 25 % до 2018 року, обсяг реалізованої продукції становитиме 3200 млн грн.

Скорочення обсягу виробництва відбулося з причини заборони експорту товарів групи ТН ЗЕД 4805 (папір та картон, некрейдовані, у рулонах або в аркушах, не піддані додатковому обробленню або оброблені) у зв'язку з набуттям чинності постанови Уряду РФ від 29.12.2018 № 1716-83, яка забороняє ввезення на територію РФ низки товарів, країною походження яких є Україна.

Підготовка наукових кадрів

Регіональні заклади вищої освіти забезпечують кваліфікаційною робочою силою ключові сектори економіки, що створює важливі інтелектуально-інноваційні переваги Луганщини в контексті наявності висококваліфікованих трудових ресурсів.

Основними формами підготовки наукових і науково-педагогічних працівників вищої кваліфікації є аспірантура і докторантура. У Луганській області 5 закладів вищої освіти (Луганський національний аграрний університет, Державний заклад «Луганський державний медичний університет», Державний заклад «Луганський національний університет імені Тараса Шевченка», Луганський державний університет внутрішніх справ імені Е.О. Дідоренка, Східноукраїнський національний університет імені Володимира Даля) з них 4 – здійснюють підготовку аспірантів, в яких навчаються 224 аспіранти та 3 – здійснюють підготовку докторантів, в яких навчаються 18 докторантів.

Діяльність науково-дослідних інститутів Луганської області

Наукові дослідження та розробки області здійснювали 12 організацій (у 2017 році – 15).

Чисельність науковців зменшилася з 350 до 301 осіб, із них: доктори наук – 12, доктора філософії (кандидати наук) – 33, дослідників – 168 та 88 осіб допоміжного персоналу.

За галузями наук, у виконанні наукових досліджень та розробок, задіяно працівники: в напрямі природничих наук – 46 % науковців, технічних – 23 %, медичних – 12 %, суспільних – 10 %, сільськогосподарських – 9 %.

Сума витрат на фінансування інноваційної діяльності протягом 2018 року склала 36,9 млн грн, що на 7,5 млн грн більше ніж у попередньому році. Основні витрати припадають на прикладні наукові дослідження (48 %) та науково-технічні розробки (44 %). На фундаментальні наукові дослідження – лише 8 %.

За джерелами фінансування 62 % від суми витрат складають власні кошти, 16 % – кошти організацій підприємницького сектору, 13 % – кошти державного бюджету та 9 % - кошти іноземних джерел.




Рис. 1.7. Структура витрат на наукові дослідження та розробки за джерелами фінансування у 2018 році

Науковими дослідженнями та розробками в області займаються:

ТОВ «Хімтехнологія»;

ДП «Луганський інститут землеустрою»;

Державний науково-дослідний інститут техніки безпеки хімічних виробництв;

Науково-дослідний і проектний інститут «Водоочисні технології»;

ПрАТ «Северодонецький науково-дослідний та конструкторський інститут хімічного машинобудування»;

ДП «Науково-дослідний і проектний інститут хімічних технологій «Хімтехнологія».

Область характеризується недостатнім рівнем **інноваційних процесів**, що проявляється у малій кількості підприємств, які ініціюють активну інноваційну діяльність, та незначній частці інноваційної продукції в загальному обсязі виробленої продукції.

В промисловому комплексі інноваційною діяльністю займається невелика кількість підприємств, а саме:

ПрАТ «СНВО «Імпульс»;

ТОВ «Науково-виробниче підприємства «Зоря»;

ТОВ НВП «МІКРОТЕРМ»;

ТОВ НДП «Водоочисні технології»;

ТОВ НВФ «МІКРОХІМ»;

ТОВ «НВО «СЗХНО»;

ПрАТ «Біловодський маслоробний завод»;

ТОВ «АГК Україна»;

ТОВ «Сватівська олія»;

ТДВ «Попаснянський вагоноремонтний завод».

ПрАТ «СНВО «Імпульс» є розробником програмно-технічних комплексів систем контролю та управління для атомної та теплової енергетики, нафтогазового комплексу, хімії, залізничного транспорту, аерофлоту, космосу, металургії, машинобудування, оборонної галузі, морфлоту.

На підприємстві реалізовано повний цикл створення систем контролю та управління: розробка, виготовлення, повний комплекс випробувань, впровадження, та багаторічна підтримка експлуатації.

Проводиться робота щодо впровадження у дослідну експлуатацію низки систем, сукупність яких разом з існуючими надає можливість створення вітчизняних інтегрованих систем оперативного управління залізничними перевезеннями та повного відмовлення від імпортованих систем.

ТОВ НВП «Зоря» здійснює науково-дослідні, конструкторські роботи, головна задача яких полягає в удосконаленні виробничих процесів і технологій. Підприємством проводиться робота із створення вибухових речовин, для розробки вугільних родовищ.

Для фармакології ТОВ НВП «Зоря» виробляє ексклюзивний продукт – 3,5-динітробензойну кислоту. Підприємство є одним з небагатьох постачальників цього продукту в країні Європи.

ТОВ НВП «МІКРОТЕРМ» – сучасний науково-виробничий комплекс, що включає групу маркетингу, відділи розробки приладів, конструкторські і технологічні підрозділи, виробництво з випуску приладів.

Основним напрямком діяльності підприємства є розробка та виробництво приладів контролю і регулювання технологічних процесів, а також засобів автоматизації в різних галузях народного господарства: для вимірювання температури, тиску, рівня; широкої номенклатури пневмоелектричних та електропневматичних пристроїв, бар'єрів іскробезпеки, цифрових індикаторів, реєстраторів та інших пристроїв.

ТОВ НДП «Водоочисні технології» займається дослідженнями й експериментальними розробками у сфері природничих і технічних наук (проекування та виготовлення обладнання очищення стічних вод). Створена в інституті сучасна науково-дослідна база, дозволяє моделювати реальні умови експлуатації теплових мереж в системі ЖКГ і оборотних циклів промислових підприємств, створювати високі теплові напруги з метою підбору найбільш ефективного методу підготовки води, що виключає утворення накипу і корозії й забезпечує найбільш економічний режим експлуатації технологічного обладнання.

ТОВ «Мікрохім» спеціалізується на розробці і виробництві фармацевтичних синтетичних субстанцій і готових лікарських засобів у формі таблеток, спреїв і ін'єкційних розчинів. На цей час підприємство випускає 29 найменувань готових лікарських засобів у вигляді спреїв, таблеток, ін'єкцій та 10 найменувань фармацевтичних субстанцій для виробництва готових лікарських засобів. Проводиться робота щодо розробки нових видів лікарських засобів.

Технологічні можливості і технічне оснащення **ТДВ «Севєродонецький завод хімічного нестандартизованого обладнання»** дозволяють випускати наукомістке обладнання будь-якої складності. Споживачі продукції: «Криворіжсталь», «Запоріжсталь», «МЕТІНВЕСТ» і інші підприємства. Завод оснащений обладнанням для електрошлакового, автоматичного зварювання під флюсом, зварювання в середовищі захисних газів, верстатами для обробки металів різанням, пресовим обладнанням, обладнанням для вальцювання та згинання листового, сортового прокату і труб, обладнанням для неруйнівного контролю зварних швів. Це суттєво розширило можливості підприємства, підвищило культуру та якість виробництва.

ПрАТ «Біловодський маслоробний завод» є одним із основних спеціалізованих підприємств з переробки молока та виробництво сиру.

Продукція підприємства ПрАТ «Біловодський маслоробний завод» користується попитом як на регіональному, так і на національному рівні. На підприємстві значно розширився асортимент молочної продукції (більше 50 найменувань), запроваджуються нові технології виробництва продукції. Крім основного продукту – масла «Селянського» завод виробляє вершково-рослинні масла «Дніпровське», «Біловодське», молоко питне, сметану, сири кисломолочні, бринзу, сир «Адигейський», десерти із сметани, казеїн технічний.

На підприємстві постійно оновлюється технологічне та допоміжне обладнання, яке відповідає сучасним вимогам передових технологій.

ТОВ «АГК Україна» – підприємство, яке займається розробкою і реалізацією проектів, пов'язаних з організацією процесу переробки полімерних матеріалів, а також із застосуванням виготовленої в результаті цього продукції.

ТОВ «Сватівська олія» (маслоекстракційний завод) є великим виробничим комплексом по переробці насіння соняшнику методом пресування і екстракції, виробнича структура якого відповідає технологічним вимогам приймання, очищення, переробки і зберігання насіння соняшнику і представлена основним, допоміжним і обслуговуючим виробництвами, ділянками зберігання сировини, готової продукції та допоміжних матеріалів.

Протягом року до органів державної статистики звітували 5 підприємств, які здійснювали інноваційну діяльність, що становить 7 % до загальної кількості обстежених підприємств, з яких витрачено кошти на:

внутрішні наукові дослідження і розробки – 2 підприємства;

придбання машин, обладнання та програмного забезпечення – 2 підприємства;

придбання інших зовнішніх знань – 1 підприємство;

інші напрями – 2 підприємства.

Загальна сума фінансування інноваційної діяльності становила 16,2 млн грн (на 20,0 % менше ніж у попередньому році).

Інновації впроваджували 4 промислових підприємства, з них: нові технологічні процеси – 3, види інноваційної продукції – 4 підприємства (в тому числі нові для ринку – 3 підприємства).

На промислових підприємствах області у 10 разів збільшено кількість впроваджених нових технологічних процесів – до 41 одиниці, з них нових або суттєво поліпшених маловідходних, ресурсозберігаючих – 1 одиниця. Збільшено кількість упроваджених видів інноваційної продукції в 11 разів – до 120 одиниць, з них нових для ринку – 41 одиниця.

Обсяг реалізованої інноваційної продукції (товарів, послуг) у 2018 році складає 47,3 млн грн (0,3 % до загального обсягу реалізованої промислової продукції (товарів, послуг)), з них продукція нова для ринку – 20,5 млн грн, нова лише для підприємства – 26,8 млн грн. Порівнянно з 2017 роком обсяг реалізованої інноваційної продукції (товарів, послуг) за 2018 рік збільшився у 3,6 рази.

Основними причинами недостатнього інноваційного розвитку більшості підприємств є неможливість акумулювання власних коштів та отримання довгострокових кредитів від комерційних банків для розвитку інноваційної діяльності, відсутність дієвих інструментів державної підтримки інноваційної діяльності; неналежне фінансування сектора наукових досліджень та розробок, нестача кваліфікованих працівників та відсутність партнерів для співпраці. Негативний вплив також мали чинники, які гальмують розвиток промислового комплексу в цілому.

Аграрний сектор є базовою складовою області, який формує продовольчу безпеку та створює соціально-економічні умови для розвитку сільських територій.

На підконтрольній українській владі території області знаходиться 1831,9 тис. га земель сільськогосподарського призначення, із яких 76,7 % сільськогосподарські угіддя (1404,2 тис. га), у т. ч. рілля – 53,5 % (980,0 тис. га).

Виробничу діяльність здійснюють 1083 агропромислових формувань, з яких: 20 державних підприємств, 807 фермерських господарств, 152 господарських товариств, 87 приватних підприємств, 11 виробничих кооперативів, 6 інших та близько 44 тис. особистих селянських господарств.

Кількість працівників, зайнятих в сільському господарстві, складає 9419 осіб. Середньомісячна заробітна плата – 8884,0 грн, що на 36,9 % більше ніж у 2018 році.

У 2019 році продукція сільського господарства (у постійних цінах 2010 року) очікується на рівні 5038 млн грн. Індекс обсягу продукції сільського господарства складе 101,9 % порівняно з 2018 роком, у тому числі індекс обсягу виробництва продукції рослинництва – на рівні 107,0 %, тваринництва – 103,0%.

В структурі виробництва продукції сільського господарства області рослинництво займає 86,1 %, тваринництво – 13,9 %.

В галузі рослинництва аграрний сектор представлено виробництвом зернових, технічних, кормових культур, картоплі, овочів та фруктів.

У 2019 році очікується виробництво зернових та зернобобових культур на рівні 1425,2 тис. тонн, що більше в порівнянні з минулим роком на 22,9 %, середня урожайність – 35,0 ц/га (більше на 22,8 %).

Виробництво соняшнику становитиме 773,0 тис. тонн (збільшення на 7,2 %), урожайність очікується на рівні 21,0 ц/га (більше на 5,0 %).

Виробництво овочів складатиме 164,7 тис. тонн (збільшення на 0,3 %), середня урожайність очікується 270,1 ц/га (більше на 0,3 %).

Виробництво картоплі очікується на рівні 208,6 тис. тонн (менше 2018 року на 10,1 %), середня урожайність картоплі очікується на рівні 187,8 ц/га (менше на 13,6 %).

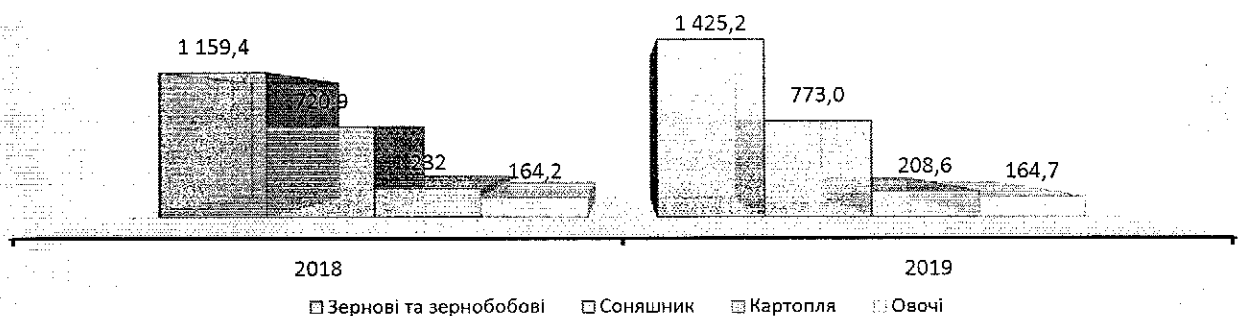


Рис. 1.8. Динаміка виробництва продукції рослинництва, тис. тонн

Тваринництвом займаються 62 сільськогосподарських підприємства та 43,9 тис. домогосподарств населення.

Структура *галузі тваринництва*: молочно-м'ясне скотарство, свинарство, птахівництво і вівчарство.

У 2019 році на стан галузі позитивно вплинула реалізація програми «Державна підтримка галузі тваринництва, зберігання та переробки сільськогосподарської продукції, аквакультури (рибництва)». Вдалося стабілізувати поголів'я сільськогосподарських тварин та виробництва продукції тваринництва.

Впродовж 2019 року в усіх категоріях господарств за рахунок власного відтворення вдалося наростити поголів'я сільськогосподарських тварин. На кінець року очікується поголів'я великої рогатої худоби 52,6 тис. голів (100,4 % до показника 2018 року), у тому числі корів – 24,8 тис. голів (101,2 %), поголів'я свиней до 47,5 тис. голів (101,7 %), овець та кіз – 25,0 тис. голів (102,9 %), птиці – до 956,8 тис. голів (100,9 %).

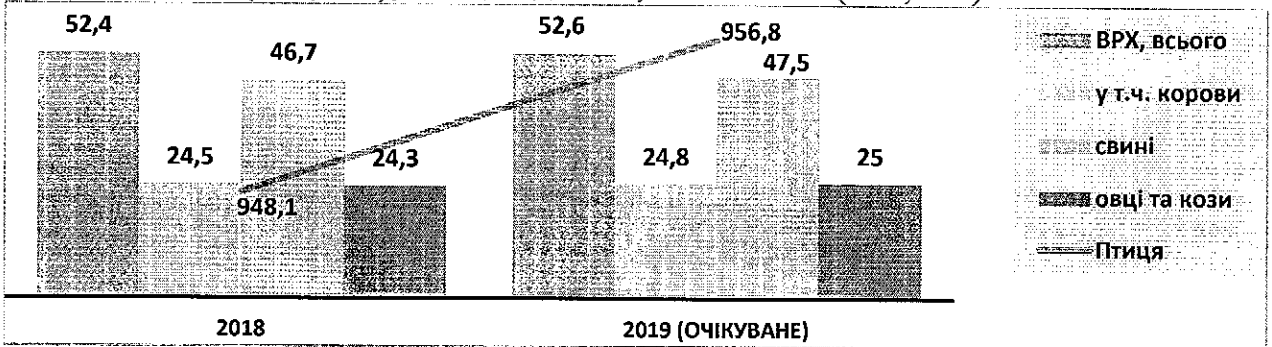


Рис. 1.9. Поголів'я худоби та птиці, тис. голів

За підсумками, у 2019 році по всіх категоріях господарств очікується виробництво продукції тваринництва: молока – 127,1 тис. тонн (100,1 % до 2018 року); м'яса – 12,5 тис. тонн (110,6 %); яйця – 73 млн штук (101,1 %).

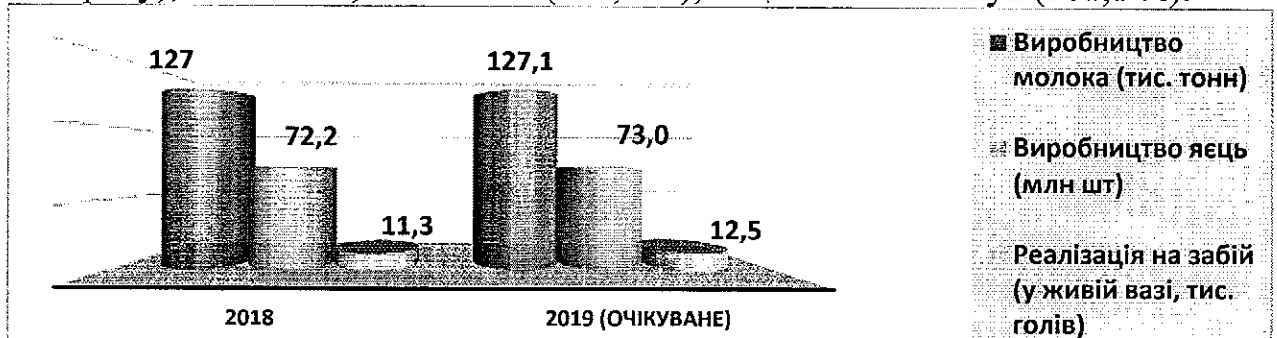


Рис. 1.10. Виробництво основних видів продукції галузі тваринництва

В області триває робота по створенню сімейних ферм та сільськогосподарських обслуговуючих кооперативів. З початку 2019 року створено 2 сімейних фермерських господарства (Сватівський, Новоайдарський райони) та 2 сільськогосподарських обслуговуючих кооперативу (Новоайдарський та Кременський райони).

З початку 2019 року *машино-тракторний парк* оновлено на 236 одиниць сільськогосподарської техніки на загальну суму 214,8 млн грн, з них: тракторів – 38, зернозбиральних комбайнів – 16, посівної техніки – 36, ґрунтообробної техніки – 71 одиниця. До кінця року планується придбати 251 одиницю техніки на загальну суму понад 253,0 млн грн. Загальна кількість становитиме 487 одиниць або 65,5 % до попереднього року, що пояснюється придбанням сучасної високопродуктивної техніки.




Рис. 1.11. Придбання сільськогосподарської техніки по роках

В області налічується 5 фруктосховищ загальною ємністю 2,1 тис. тонн (Білокуракінський, Кремінський, Новоайдрський, Марківський райони та м. Лисичанськ) та 1 овочесховище ємністю 1,0 тис. тонн (м. Лисичанськ).

З існуючих в області 19 елеваторів, загальна потужність яких перевищує 847,9 тис. тонн, діючих – 16 потужністю 765,8 тис. тонн.

У розв'язанні продовольчої проблеми значне місце займає **переробна галузь в сільському господарстві**, яка є заключним ланцюгом у виробництві продовольчої продукції. Вона має розгалужену структуру, потужний виробничий потенціал і майже повністю забезпечує потребу населення у високоякісних продуктах харчування в широкому асортименті. Галузь представлена 134 середніми та малими підприємствами у 8 підгалузях: хлібопекарська, борошномельно-круп'яна, олійно-жирова, м'ясна, молочна, пиво-безалкогольна, комбікормова, кондитерська.

Середньооблікова кількість штатних працівників на підприємствах галузі склала 1638 осіб, що на 18,6 % менше до відповідного періоду минулого року. Середньомісячна номінальна заробітна плата штатного працівника харчової галузі становить 5914 грн, що на 41,7 % вище рівня мінімальної заробітної плати (4173 грн).

Питома вага галузі виробництво харчових продуктів у структурі виробництва промислової продукції за 2019 рік очікується на рівні 4,1 %. (збільшення на 0,8 в. п. відносно 2018 року).

Обсяг реалізованої продукції у 2019 році очікується на рівні 823,7 млн грн, що майже на 64 млн грн або на 8,4 % більше ніж торік. Темп росту обсягів виробництва у 2018 році склав 133,1 %. Такого високого показника вдалося досягти завдяки розширенню асортименту продукції, переоснащенню та модернізації підприємств. Так, на підприємстві ПрАТ «Біловодський маслоробний завод» завершено модернізацію обладнання апаратного цеху та реконструкцію виробничих приміщень згідно з вимогами НАССР. Це дало змогу збільшити обсяги виробництва, знизити витрати та освоїти нові сегменти ринку. У 2019 році індекс очікується на рівні 108,5 %.

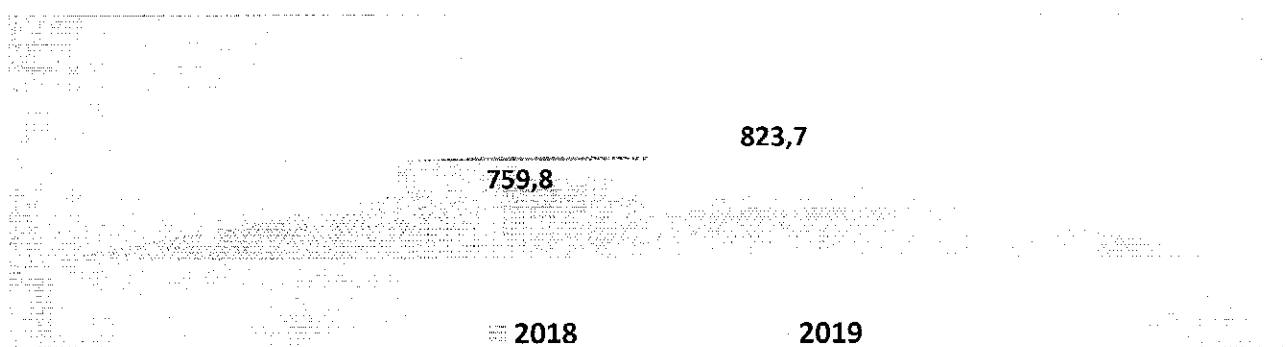


Рис. 1.12. Обсяги реалізації продукції галузі виробництва харчових продуктів, млн грн

До кінця 2019 року очікується збільшення обсягу експорту переробної промисловості до 41,5 млн доларів США проти 41,3 млн доларів США у 2018 році. Збільшення експортних поставок відбудеться за рахунок експорту олії рослинного походження та залишків і відходів харчової промисловості.

До кінця року планується впровадження лінії для сушки підсирної сироватки на ТОВ «Марківський сироробний завод», на ТОВ «Голден Агро» – введення в експлуатацію комплексу з відвантаження зерна на залізничний транспорт.

З метою створення виробничої бази з переробки власної сировини на ПСП «Агрофірма «Привілля» завершено будівництво цеху з переробки молока. Окрім цього, здійснено реконструкцію цеху з переробки м'яса.

На ФОП Привалов Л.М. здійснено реконструкцію бійні та фасувального цеху для перепілок, а також закуплено додаткове обладнання для їх утримання.

Для забезпечення потреб населення області виробляються майже всі види продовольства, окрім цукру, спирту, лікєро-горілчаних виробів, консервів, риби та продуктів дитячого харчування.

У 2019 році очікується збільшення виробництва основних видів продукції: олії соняшникової – на 49,3 %, хліба і хлібобулочних виробів – на 0,9 %, борошна – на 4,5 %, молочної продукції – на 0,1 %, м'ясної продукції – на 10,0 %.

Олійно-жирова галузь області представлена 5 провідними підприємствами, які входять до основного кола звітності (ТОВ «Сватівська олія», ТОВ «Агро Кепітал Груп ЛТД», ТОВ «Слобожанський завод продтоварів», ТОВ «Старобільський завод продовольчих товарів», ТОВ «Троїцький маслопресовий завод») та 17 підприємств малої потужності. Виробничі потужності з переробки соняшника – 390 тис. тонн.

Хлібопекарська галузь представлена 35 підприємствами з річною потужністю 65,8 тис. тонн. Асортимент продукції налічує більше 300 найменувань хлібобулочних та кондитерських виробів.

Борошномельно-круп'яну промисловість представляють 11 підприємств: 3 підприємства ТОВ «Айдарський пекар», ТОВ «Айдар Милам» та ТОВ «Старобільський завод продовольчих товарів», що звітують до статистики, та 8 підприємств середньої та малої потужності.

Молокопереробна галузь представлена 4 підприємствами: ПрАТ «Біловодський МРЗ», ПП «Продгрупсервіс», ПрАТ «Старобільський МЗ», ТОВ «Марківський сироробний завод», виробнича потужність яких складає 135 тис. тонн на рік. Асортимент виробленої продукції – понад 90 найменувань.

М'ясопереробну галузь представляють 10 підприємств, що звітують до управління статистики, з яких переробкою м'яса займаються два підприємства – ПСП «Агрофірма Привілля», ФОП «Любий».

Пивоварна галузь представлена 2 підприємствами – ТОВ «Ліспі» та ТОВ «Пінта». Галузь з виробництва безалкогольних та охолоджених напоїв представлена 2 підприємствами – ПП «Санрайз» та ТОВ «Айдар плюс».

Галузь з виробництва кормів для тварин здійснюється 9 підприємствами – ТОВ «Фідлайф» та 8 підприємств малих потужностей.

Підприємництво є важливим сектором економіки, який сприяє вирішенню багатьох соціальних проблем, насамперед, забезпеченню зайнятості населення, створенню нових робочих місць, зменшенню безробіття, насиченню ринку необхідними товарами та послугами, створенню здорової конкуренції, яка сприятливо впливає на розвиток економіки та забезпечує стабільність регіону в цілому, поповнює бюджети всіх рівнів.

Мале та середнє підприємництво, що здійснює діяльність на території області, яка підконтрольна українській владі, на 01.01.2019 представлено 21843 суб'єктами, що складає 99,97 % від загальної кількості суб'єктів господарювання, із них:

203 середні підприємства, або 0,86 % від загальної кількості суб'єктів підприємництва;

3240 малих підприємств (у тому числі мікропідприємства), або 13,83 % від загальної чисельності суб'єктів підприємництва;

18400 фізичні особи – підприємці.

Через свою кількість мале і середнє підприємництво забезпечує більшу зайнятість населення в області, ніж великі підприємства, що значно знижує напруженість у суспільстві, пов'язану з безробіттям. Кількість зайнятих у малому та середньому бізнесі складає 87,8 тис. осіб, проти 9,5 тис. – на великих підприємствах. В тому числі зайнято:

на середніх підприємствах – 39,0 тис. осіб;

на малих підприємствах – 16,5 тис. осіб;

фізичних осіб – підприємців з найманими працівниками – 32,3 тис. осіб.

Обсяг продукції (робіт, послуг), реалізованої суб'єктами малого та середнього підприємствами у 2018 році складав 35,1 млрд грн (74,5 % від загального обсягу без урахування обсягу продукції, реалізованої ФОП):

середніми підприємствами реалізовано продукції (робіт, послуг) на суму 15,7 млрд грн;

малими підприємствами – 12,2 млрд грн;

фізичними особами – підприємцями – 7,2 млрд грн.

У 2019 році порівняно з попереднім роком, очікується збільшення кількості суб'єктів МСП на 1,92 %, або 420 одиниці, що складе 22263 суб'єктів, із них: 203 середні підприємства, 3275 малих підприємств, 18785 фізичних осіб – підприємців

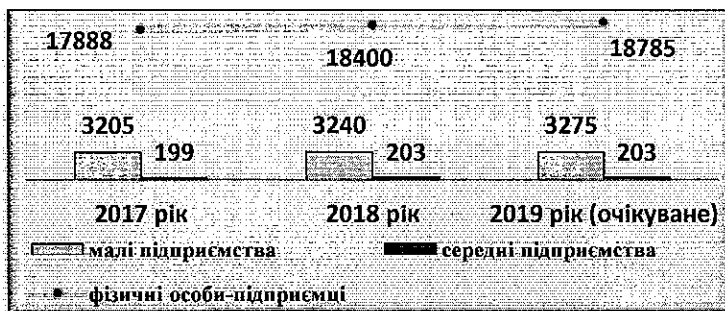


Рис.1.13. Динаміка суб'єктів малого та середнього підприємництва, одиниць

У 2019 році очікується збільшення кількості зайнятих у малому і середньому підприємстві на 1,18 %, або 1035 осіб, та складе 88847 осіб.



Рис. 1.14. Динаміка зайнятих у малому та середньому підприємстві, тис. осіб

Очікується, що у 2019 році обсяг реалізованої продукції зросте на 2,35 % та складе 35,9 млрд грн.



Рис. 1.15. Динаміка обсягу реалізованої продукції (робіт, послуг) суб'єктами малого та середнього підприємництва, млрд грн

Внутрішня торгівля є важливим сегментом економічного потенціалу в якому роздрібний товарооборот характеризує рівень життя та матеріального благополуччя населення.

Ефективне функціонування системи обігу споживчих товарів в області забезпечує 5,3 тис. підприємств роздрібної торгівлі, з яких:

4,1 тис. стаціонарних магазинів (продовольчих та непродовольчих);

0,9 тис. напівстаціонарних об'єктів;

0,3 тис. з торгівлею поза магазинами (лотки (розкладки), торгівля зі складів, майданчиків тощо, торгівля з орендованих кутків, прилавків).

В області здійснюють свою діяльність супермаркети національних торговельних мереж: «АТБ» (13 од.), «Сільпо» (3 од.), «Велика кишеня» (1). Значними темпами розвивається Северодонецька мережа супермаркетів «Сім'я», яка протягом року відкрила 5 торговельних об'єктів по області, спеціалізовані торговельні мережи та фірмові магазини побутової техніки та електроніки «Фокстрот», «СОМFY», «Технополіс», цифрової техніки та мобільного зв'язку «Алло», одягу «Colin's», косметики та побутової хімії «Watsons», «ПроСтор» та «Єва», українського електроінструменту «Dnipro-M».

Кількість об'єктів роздрібної торгівлі по області, у порівнянні з минулим роком, в цілому збільшилась на 0,2 тис. одиниць (102,7 %).

Загальна торговельна площа об'єктів торгівлі складає 319,5 тис. кв. м, (142,1 % до нормативу забезпеченості населення у розрахунку на 1 тисячу населення), що свідчить про достатній рівень розвитку мережі роздрібної торгівлі в області.

Значну роль в забезпеченні населення як продуктами харчування, так і непродовольчими товарами виконують 45 ринкових підприємств, з яких 28 – змішані, 10 – продовольчі та 7 – непродовольчі, загальна кількість торговельних місць – майже 12 тисяч. У порівнянні з попереднім роком кількість ринків збільшилася на 2 об'єкти.

У сфері ресторанного господарства в області діють 0,9 тис. закладів, розрахованих на понад 50,1 тис. посадкових місць, з яких 50 % – це кафе, закусочні та буфети, 8 % – бари, 1 % – ресторани, решта – їдальні, у т.ч. закриті (для харчування чітко визначеної групи осіб на підприємствах та в організаціях, у загальноосвітніх, професійно-технічних і вищих навчальних закладах, малозабезпечених верств населення тощо).

Побутові послуги населенню надають 1,2 тис. підприємств побутового обслуговування, значна частка з яких, майже 25 % – салони краси і перукарні та 20 % – об'єкти з наданням інших індивідуальних послуг (виготовлення та ремонт: меблів, електропобутової техніки, ювелірних виробів; послуги, пов'язані з доглядом за тілом).

Фізичним особам-підприємцям належить 94,0 % підприємств побутового обслуговування, 88 % – об'єктів роздрібної торгівлі та 58 % – об'єктів ресторанного господарства.

Зберігається стійка тенденція до зменшення кількості юридичних осіб, що провадять діяльність у сфері роздрібної торгівлі та ресторанного господарства, у зв'язку з переходом до оподаткування за спрощеною системою та одночасним збільшенням кількості фізичних осіб – підприємців.

Скасування державного цінового регулювання на продовольчі товари у 2017 році, втрата відповідних повноважень обласною державною адміністрацією призвело до можливості формування цін у режимі вільного ціноутворення, в залежності від попиту та пропозиції на споживчому ринку.

З метою уникнення цінових коливань, стабільного функціонування продовольчого ринку у містах і районах області та для більш повного задоволення потреб споживачів сільськогосподарською продукцією у регіоні

постійно проводяться ярмаркові заходи за безпосередньою участю місцевих товаровиробників.

З початку поточного року в області проведено 597 продовольчих ярмарок з вииторгом 48,3 млн грн та реалізацією 2,5 тис. тонн продукції безпосередньо сільгоспвиробниками.

Споживчий ринок є одним із найвагоміших сегментів національного ринку, що характеризує відносини, які складаються у процесі виробництва, обміну й споживання кінцевих товарів і послуг.

До кінця 2019 року, за рахунок зростання споживчої активності населення, очікується збільшення обсягу обороту роздрібно́ї торгівлі на 11,9 %, та складатиме 10,3 млрд грн.

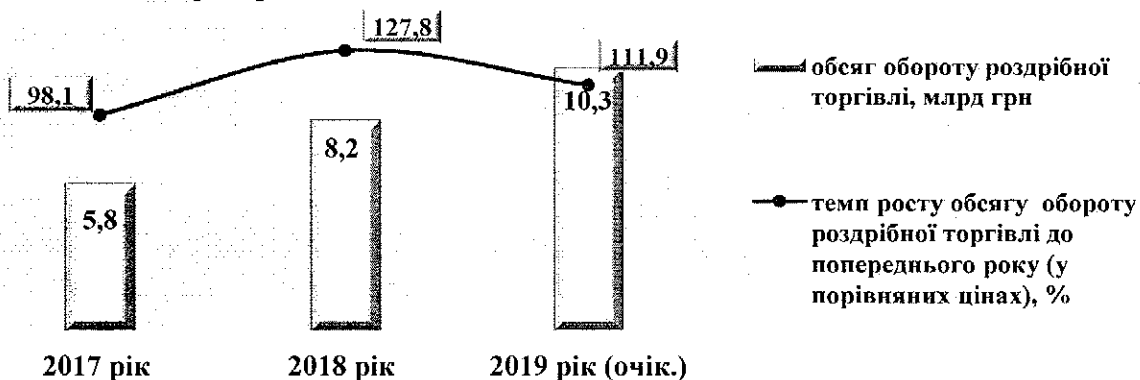


Рис. 1.16. Динаміка показників роздрібно́ї торгівлі

У зв'язку зі зменшенням кількості підприємств, які належать до сукупності одиниць для проведення державного статистичного спостереження в 2019 році, очікується зменшення обсягів послуг, реалізованих споживачам підприємствами сфери послуг до 1,91 млрд грн.

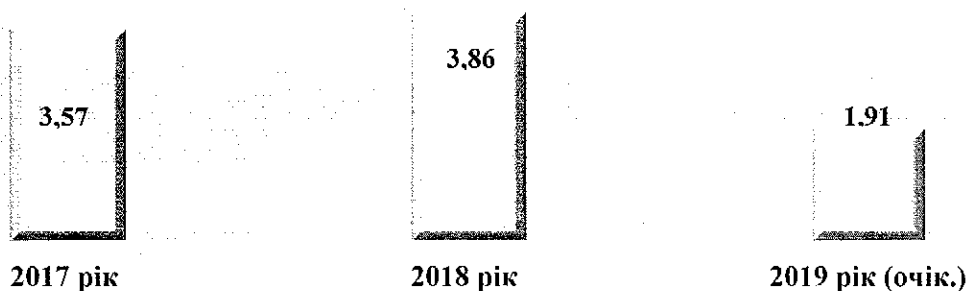


Рис. 1.17. Динаміка показників реалізованих послуг

На обсяги реалізованих споживчих товарів та послуг, платоспроможність населення впливає **індекс споживчих цін**, який у вересні 2019 року (до грудня попереднього року) по області склав 103,3 % (по Україні в цілому – 103,4 %).

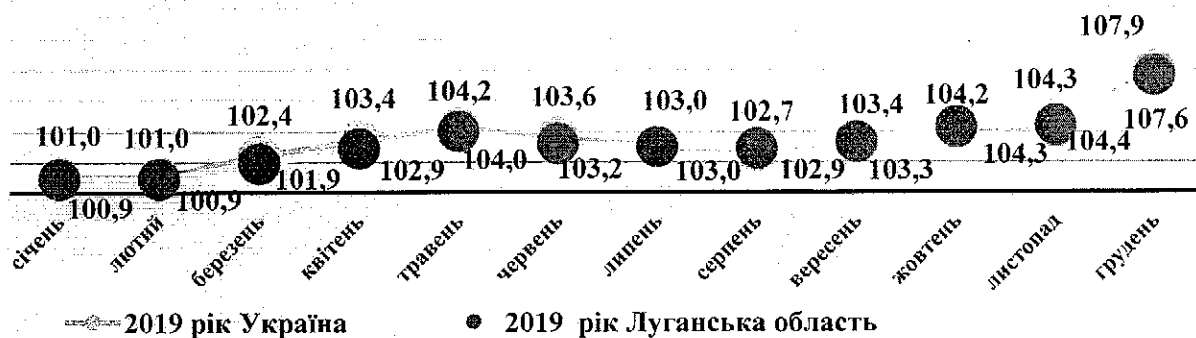


Рис. 1.18. Динаміка індексів споживчих цін по Україні та Луганській області, % до грудня попереднього року

Динаміка індексу споживчих цін у 2019 році показує більш повільне зростання цін, ніж за відповідний період 2018 року, тому на кінець 2019 року індекс споживчих цін у Луганській області очікується на рівні 107,6 %.

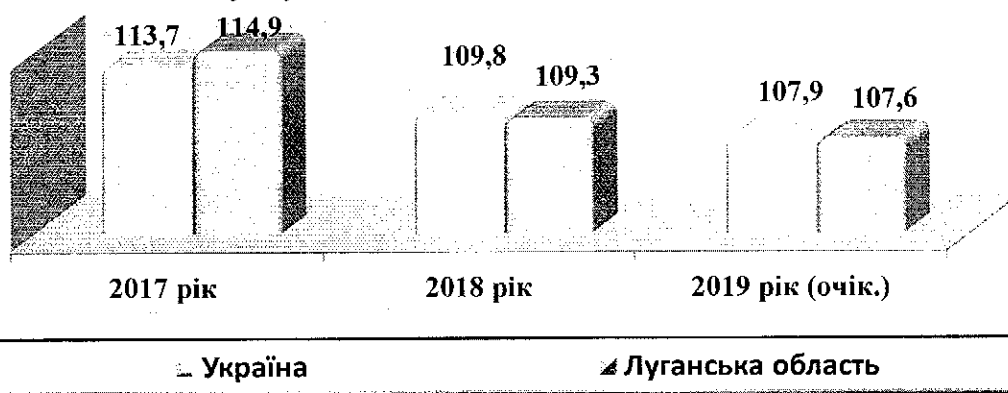


Рис. 1.19. Індекс споживчих цін по Україні і Луганській області, % до грудня попереднього року

Головними проблемами розвитку внутрішньої торгівлі та споживчого ринку області на сьогодні є:

постійне підвищення тарифів на комунальні послуги та енергоносії, що призводить до збільшення собівартості товарів та послуг в цілому;

девальвація гривні та її постійні курсові коливання, які впливають на зміну ціни для більшості імпортних продовольчих товарів;

зростання цін на паливно-мастильні матеріали з відповідним збільшенням витрат на логістику, враховуючі значну віддаленість області від центральних регіонів України;

відсутність в області достатньої кількості місцевих підприємств – виробників продуктів харчування;

наявність несанкціонованої торгівлі;

надходження на споживчий ринок фальсифікованих товарів та недоброякісних продуктів харчування;

низький рівень купівельної спроможності населення;

незначний рівень обізнаності населення щодо захисту прав споживачів.

Відповідно до вимог законів України «Про звернення громадян», «Про захист прав споживачів» постійно проводиться робота щодо кваліфікаційного, неупередженого та всебічного розгляду питань, які порушувалися громадянами.

При Державній установі «Луганський обласний контактний центр» працює «гаряча лінія», де фахівці надають роз'яснення норм законодавства, консультації та довідкову інформацію заявникам, які не потребують письмової відповіді, в тому числі і з питань захисту прав споживачів.

На веб-сайті облдержадміністрації створено Інтернет-приймальню, де кожен відвідувач може залишити своє звернення та окремий підрозділ «Актуальні питання у сфері захисту прав споживачів».

В органах місцевого самоврядування діють структурні підрозділи, які займаються питаннями захисту прав споживачів. Ці підрозділи мають, зокрема, право у випадках виявлення продажу товарів (виконання робіт, надання послуг), які не супроводжуються доступною, достовірною, необхідною інформацією та відповідними супровідними документами, або з простроченими термінами придатності, призупиняти продаж товарів (виконання робіт, надання послуг) до пред'явлення інформації, супровідних документів або припиняти продаж товарів (виконання робіт, надання послуг).

Крім того, налагоджено контакт із всеукраїнською громадською організацією «Союз споживачів України» однією із провідних і найбільш активних громадських організацій в країні по захисту прав споживачів з розвиненою структурою регіональних відділень, яка має ефективний інструмент просування основних принципів цивілізованої споживчої політики і захисту прав споживачів в органах державної влади та місцевого самоврядування. На веб-сайті облдержадміністрації за розділом «Корисні посилання» у банері «Захист прав споживачів» розміщено інформацію про діяльність цієї громадської організації.

Для Луганської області, як промислово розвиненого регіону України, характерна **проблема забруднення атмосферного повітря**, на рівень якого значно впливають підприємства міст Лисичанськ, Северодонецьк та Рубіжне.

Основними підприємствами забруднювачами атмосферного повітря міста Лисичанськ є ПрАТ «Лисичанська нафтова інвестиційна компанія», КП «Лисичанський завод ЗБВ», шахти ПАТ «Лисичанськвугілля», ТДВ «Лисичанський желатиновий завод»; міста Северодонецьк: ПрАТ «Северодонецьке об'єднання Азот», ТОВ «НВО «СЕВЕРОДОНЕЦЬКИЙ СКЛОПЛАСТИК», ДП «Северодонецька ТЕЦ», ПрАТ СНВО «Імпульс», ДП «Науково-дослідний і проектний інститут хімічних технологій «Хімотехнологія»; міста Рубіжне: Комунальне підприємство «Рубіжанське виробниче управління водопровідно-каналізаційного господарства» (колишні ставки-накопичувачі високо мінералізованих стічних вод ТОВ «Рубіжанський Краситель»), ПрАТ «Рубіжанський картонно-тарний комбінат», Рубіжанський казенний хімічний завод «Зоря», ТОВ «НВП «Зоря», ПП «Хімпостачальник», ТОВ «Лізівест».

Індекс забруднення повітря за 2018 рік у м. Лисичанську складає 7,3, м. Северодонецьку – 6,2, м. Рубіжному – 7,5.

Випадків високого та екстремально високого забруднення не зафіксовано.

Найбільші обсяги викидів забруднюючих речовин в атмосферне повітря зафіксовані на підприємствах енергетичної галузі. У містах та районах, де

розташовані підприємства основних галузей промисловості, спостерігаються найвищі обсяги викидів в атмосферне повітря.

Обсяги викидів забруднюючих речовин в атмосферне повітря підприємств, які віднесені до основних забруднювачів, протягом 2018 року склали:

ВП «Луганська теплова електрична станція» ТОВ «ДТЕК Східенерго» – 26,2 тис. т (56,1 % від загальних викидів по області), на 19,5 тис. т менше, ніж у 2017 році;

ПрАТ «ЛИНІК» – 0,091 тис. т (0,19 % загальних викидів по області), на 3,009 тис. т менше, ніж у 2017 році;

ПрАТ «Сєверодонецьке об'єднання Азот» – 0,30 тис. т (0,64 % від загальних викидів по області), на 0,02 тис. т більше, порівняно з 2017 роком.

Водопостачання Луганської області здійснюється переважно за рахунок підземних та поверхневих джерел.

Найбільшими забруднювачами водних ресурсів області (поверхневих водних об'єктів, питних водозаборів, тощо) є підприємства вугільної промисловості (шахти), які скидають у Сіверський Донець та річки його басейну шахтні води з високою концентрацією мінералів та важких металів. За 2018 рік скид від цих підприємств склав 17,237 млн м³, порівняно з 2017 роком обсяги скидів збільшились на 2,55 млн.

Основним джерелом забруднення водних об'єктів азотом амонійним, залізом, фосфатами та іншими сполуками, що утворюються у процесі очищення господарсько-побутових стоків, є підприємства водопровідно-каналізаційного господарства.

Загальний обсяг вод, що скидаються у водні об'єкти, протягом останніх 2 років зменшився у порівнянні з минулими роками у зв'язку з окупацією значної частини території області і складає в середньому 42,21 млн м³ (2017 рік – 41,5 млн м³/рік, 2018 рік – 42,93 млн м³/рік), при цьому понад 30 % належить до категорії забруднених. Найбільший обсяг забруднених зворотних вод скидається промисловими підприємствами (головним чином шахтами) і підприємствами водопровідно-каналізаційного господарства. Основні причини – недостатні потужності та технічна застарілість багатьох очисних споруд, скидання в мережі міської каналізації виробничих стічних вод з високими концентраціями важких металів, нафтопродуктів і т.п.

Одним із значних факторів забруднення навколишнього середовища залишаються **відходи**. Протягом 2018 року на підконтрольній частині території Луганської області було утворено 557,5 тис. т відходів, що на 13,4 % менше, ніж у 2017 році, у тому числі відходів I-III класу небезпеки – 6,7 тис. т, IV класу небезпеки – 550,8 тис. т.

Додатковим антропогенним навантаженням на навколишнє природне середовище області є місця видалення відходів: полігони промислових відходів для складування відходів власного виробництва та відходів інших виробників, накопичувачі промислових відходів, породні відвали, золівдали теплоелектростанції, а також полігони твердих побутових відходів. На кінець 2018 року у спеціально відведених місцях чи об'єктах накопичено 64,8 млн т відходів.

Накопичений обсяг відходів суттєво впливає на стан довкілля та екологічну безпеку населення. В області відсутні спеціалізовані підприємства з утилізації або нейтралізації небезпечних відходів, тому підприємства змушені укладати договори на передачу відходів зі спеціалізованими підприємствами України або накопичувати їх на території промпідприємств, відомчих полігонах та полігонах твердих побутових відходів.

Як і раніше, найбільш екологічно-небезпечним об'єктом області є полігон для видалення промислових відходів I-IV класів небезпеки хімічних підприємств Лисичано-Рубіжанського регіону. Полігон розташований у Попаснянському районі поблизу с. Вовчоярівка. Експлуатацію та розміщення відходів на полігоні здійснюють ПрАТ «Северодонецьке об'єднання Азот», ТОВ «Науково-виробниче підприємство «Зоря», ТОВ «Рубіжанський «Краситель».

Негативний внесок в екологічний стан довкілля вносять місця видалення багатотоннажних відходів вугільної промисловості, в більшості не діючі. Згідно даних вугільних підприємств, на території підконтрольній українській владі, налічується 44 породних відвали, з яких 33 є закритими.

Природно-заповідний фонд Луганської області нараховує 202 території та об'єкти природно-заповідного фонду загальною площею 94,1 тис. га, з них 12 територій та об'єктів загальнодержавного значення площею 14,1 тис. га та 190 – місцевого значення площею 80 тис. га.

На території, підконтрольній українській владі, розташовано 139 територій та об'єктів природно-заповідного фонду загальнодержавного та місцевого значення загальною площею 75,5 тис. га, в тому числі 11 територій та об'єктів загальнодержавного значення площею 13,5 тис. га та 128 – місцевого значення площею 62,0 тис. га.

Відсоток заповідності території області, підконтрольній українській владі, складає 3,98 %.

Проводиться робота щодо заповідання цінних лісових ландшафтів і природних об'єктів з метою створення нових територій природно-заповідного фонду місцевого значення у межах Новопсковського, Білокуракинського та Старобільського районів.

На підконтрольній Україні території розташовані 8 державних лісогосподарських підприємств, які ведуть лісогосподарську діяльність на площі 238,12 тис. га.

Державними лісогосподарськими підприємствами області в 2018 році виконані такі основні види діяльності:

на створення нових та відновлення лісів на площі 950 га використано 2,15 млн грн власних коштів підприємств;

на утримання лісової охорони використано 23,4 млн грн власних коштів підприємств;

на охорону лісів від пожеж використано 9,5 млн грн власних коштів підприємств;

на захист лісів від шкідників лісу використано 0,6 млн грн власних коштів підприємств.

Регіональна політика у сфері цивільного захисту у поточному році

здійснюється відповідно до Положення про територіальну підсистему єдиної державної системи цивільного захисту Луганської області, затвердженого розпорядженням голови обласної державної адміністрації – керівника обласної військово-цивільної адміністрації від 03.12.2015 № 593, Плану основних заходів цивільного захисту Луганської області на 2019 рік, затвердженого розпорядженням голови обласної державної адміністрації-керівником обласної військово-цивільної адміністрації від 14.01.2019 № 24.

Діяльність територіальної підсистеми єдиної державної системи цивільного захисту Луганської області спрямована на забезпечення захисту населення, територій, навколишнього природного середовища та майна від надзвичайних ситуацій шляхом запобігання таким ситуаціям, ліквідацію їх наслідків і надання допомоги постраждалим у мирний час та в особливий період.

На регіональному рівні у сфері цивільного захисту у поточному році проведено заходи щодо:

удосконалення територіальної підсистеми єдиної державної системи цивільного захисту Луганської області;

запобігання виникненню надзвичайних ситуацій та зменшення ризику їх виникнення;

підготовки та визначення стану готовності органів управління, сил та засобів територіальної підсистеми єдиної державної системи цивільного захисту Луганської області;

забезпечення оповіщення та інформування населення про загрозу і виникнення надзвичайних ситуацій;

створення і використання матеріальних резервів для запобігання та ліквідації наслідків надзвичайних ситуацій;

підготовки керівного складу і фахівців, діяльність яких пов'язана з організацією і здійсненням заходів цивільного захисту, та населення до дій у разі виникнення надзвичайних ситуацій.

На території області триває комплекс заходів щодо ліквідації наслідків:

соціальної надзвичайної ситуації державного рівня (розпорядження Кабінету Міністрів України від 26.01.2015 № 47-р «Про встановлення режимів підвищеної готовності та надзвичайної ситуації»);

надзвичайної ситуації об'єктового рівня у м. Золоте – підвищення рівня ґрунтових вод (підтоплення) на ВП «Шахта «Золоте» ДП «Первомайськвугілля»);

надзвичайної ситуації об'єктового рівня у м. Рубіжне – аварія на каналізаційному колекторі КП «РВУВКГ»;

надзвичайної ситуації об'єктового рівня у м. Сватове – пошкодження будівлі загальноосвітньої школи внаслідок негоди;

надзвичайної ситуації об'єктового рівня у м. Попасна – виявлення у житловому приміщенні ртуті (перевищення гранично допустимої концентрації у 104,8 разів).

Для цілодобового моніторингу надзвичайних подій і ситуацій техногенного та природного характеру на території Луганської області в управлінні з питань цивільного захисту Луганської облдержадміністрації функціонує оперативно-

чергова служба.

Для запобігання та ліквідації надзвичайних ситуацій техногенного та природного характеру, які виникають на водних об'єктах області, а також проведення пошукових, аварійно-рятувальних та інших невідкладних водозаходних робіт в області функціонує Луганська комунальна установа «Обласна рятувально-водозаходна служба».

Таблиця 1.2.

Динаміка розвитку забезпечення постійної готовності територіальної АСЦО Луганської області

Станом на (дата)	Електросирени та обладнання запуску (кількість)	Електросирени та обладнання запуску, що потребують ремонту (кількість)	Електросирени та обладнання запуску, що потребують обслуговування (кількість)	Залучення додаткових засобів для збільшення інформаційного охоплення населення (%)	Абоненти стійки централізованого вислику (кількість)	Інформаційне охоплення населення (%)
01.12.2017	123	22	101	0	505	52
01.12.2018	122	25	122	25	370	60
01.10.2019	122	23	122	28	370	60




Рис. 1.20. Динаміка обсягів експорту та імпорту товарів, млн дол. США

У 2019 році спостерігається тенденція зменшення обсягів експорту та імпорту товарів. До кінця року очікуються отримати показник на рівні 162,1 млн дол. США (79,9 % до 2018 року), імпорту товарів – 279,9 млн дол. США (108,3 % до 2018 року).

Через блокування переміщення через лінію зіткнення вантажів підприємств, які фактично знаходяться на тимчасово окупованій території області, не вдалось відновити втрачені раніше обсяги експорту товарів з боку підприємств галузей металургії та машинобудування, частка яких у 2017 році становила 20 % від загального обсягу експорту, або 46,6 млн дол. США (насамперед, це стосується такого провідного експортера, як ПАТ «Алчевський металургійний комбінат»).

Зменшення частки експорту чорних металів призвело до збільшення часток у товарній структурі експорту продуктів рослинного походження, жирів та олій тваринного або рослинного походження, готових харчових продуктів, продукції

хімічної промисловості, паперу та картону, текстильних матеріалів та текстильних виробів, полімерних матеріалів, пластмас та виробів з них, виробів з каменю, гіпсу, цементу, приладів та апарати оптичних.

У 2019 році найбільші обсяги експорту, припадають на експорт паперу та картону. На 01 вересня 2019 року частка експорту цих товарів склала 31 %, або 33,4 млн дол. США (на 01.09.2018 – 44 %, або 61,5 млн дол. США). Основним експортером цих товарів залишається ПрАТ «Рубіжанський картонно-тарний комбінат». Помітне падіння обсягів експорту паперу та картону частково було скомпенсоване відновленням експорту приладів автоматичного керування, частка яких на 01 вересня 2019 склала 9 % або 10,1 млн дол. США. Експорт товарів цієї групи майже не здійснювався у 2018 році, а у 2017 році склав 7 % або 15,5 млн дол. США.

Блокування переміщення вантажів підприємств, які фактично знаходяться на тимчасово окупованій території області, через лінію зіткнення продовжує впливати на трансформацію географічної структури експорту Луганської області. На фоні майже незмінних обсягів експорту до країн ЄС (на 01.09.2019 – 52,6 млн дол. США, 100,1 % до січня–серпня 2018), падіння обсягів експорту до Російської Федерації прискорилось. Експорт до РФ станом на 01.09.2018 складав 32,7 млн дол. США (80,6 % до січня–серпня 2017), а на 01.09.2019 – 12,4 млн дол. США (38,1 % до січня–серпня 2018).

Інвестиційна діяльність

У 2019 році в економіку області за рахунок усіх джерел фінансування очікується вливання 3278,4 млн грн **капітальних інвестицій**, що складе 101,8 % до попереднього року.

Зростання показника обумовлено збільшенням вкладень власних коштів підприємств та організацій – понад 72 % загального обсягу, за рахунок державного та місцевих бюджетів – понад 22 % капітальних інвестицій.

Інвестиції в матеріальні активи складають 97 % від загальної суми, з яких вагомі частки капітальних інвестицій освоєно в машини, обладнання, інвентар – 51 %, транспортні засоби – 16 %, нежитлові будівлі 13 %.

Капітальні інвестиції сільськогосподарської галузі складають понад 42 %. У технологічній структурі переважають витрати на впровадження прогресивних технологічних процесів, реконструкцію та технічне переоснащення, освоєння виробництва нової конкурентоспроможної продукції.

Надходження інвестицій в основний капітал галузі виробництва харчових продуктів у 2019 році очікується в сумі 84,9 млн грн (2018 рік – 91,5 млн грн). Скорочення вкладень в основний капітал на 34,5 % пояснюється придбанням сучасної та високопродуктивної сільськогосподарської техніки.

Капітальні інвестиції промислової галузі складають 27 % до загального обсягу, з яких 24 % – вкладення в розвиток переробної галузі. У I півріччі 2019 року промисловими підприємствами за рахунок усіх джерел фінансування освоєно 317,1 млн грн капітальних інвестицій, що майже на 45 % більше ніж за аналогічний період попереднього року.

У галузі «Виготовлення виробів з деревини, паперу та поліграфічна діяльність» протягом 2018 року освоєно 166,8 млн грн капітальних інвестицій.

Планом розвитку ПрАТ «Рубіжанський картонно-тарний комбінат», як єдиного підприємства галузі, є подальша модернізація виробництва, оновлення виробничих фондів та виконання заходів з енергозбереження. Очікується освоїти капітальних інвестицій у 2019 році майже 140 млн грн.

В галузі «Виробництво коксу та продуктів нафтоперероблення» інвестиції направляюся на підтримку основних фондів у робочому стані та незначний ремонт обладнання ПрАТ «ЛИНІК». За інформацією підприємства у 2018 році було освоєно 68,2 млн грн власних коштів, у 2019 очікується зменшення до 25,6 млн грн.

Підприємства машинобудівної галузі, як і інших галузей економіки, спрямовують власні кошти на оновлення виробничих фондів, модернізацію, технічне переозброєння та реконструкцію виробництв. У 2018 році у галузі «Машинобудування» було освоєно майже 40 млн грн, у 2019 році очікується - близько 50 млн грн.

У галузі «Виробництво хімічних речовин і хімічної продукції» протягом 2018 року освоєно 103,3 млн грн капітальних інвестицій, у 2019 очікується на рівні 2018 року.

Скорочено освоєння капітальних інвестицій у галузі «Виробництво гумових і пластмасових виробів, іншої неметалевої продукції». Так, у 2018 році було освоєно 16,4 млн грн інвестицій, очікується у 2019 році освоїти 10 млн грн.

На території підконтрольній українській владі залишилася незначна решта підприємств, що відноситься до галузі «Металургійне виробництво, виробництво готових металевих виробів». Їх питома вага у обсязі галузі складає 0,8 % та відноситься до підгалузі «Виробництво готових металевих виробів». У 2018 році у галузі було освоєно 14,6 млн грн, у 2019 році очікується значне зменшення до 0,3 млн грн, тобто 1,5 % до 2018 року.

Залучення **іноземних інвестицій** в економіку регіону можливе за умови стабілізації економіки та фінансової системи, активізації євроінтеграційних процесів в Україні, забезпечення сталого соціально-економічного розвитку регіону та привабливих умов ведення бізнесу.

Незважаючи на негативні фактори, які впливають на інвестиційну діяльність в регіоні, до кінця 2019 року очікується зростання обсягів прямих іноземних інвестицій.

За січень-червень 2019 року спостерігалось найбільш суттєве збільшення обсягів прямих іноземних інвестицій у галузях промисловості – на 5,89 млн дол. США, з них: в переробній промисловості – на 5,15 млн дол. США; добувній промисловості і розроблення кар'єрів – на 0,79 млн дол. США.

Основні країни інвестори: Кіпр – 373,8 млн дол. США, Велика Британія – 22,9 млн дол. США, Німеччина – 4,3 млн дол. США, Панама – 4,3 млн дол. США та Російська Федерація – 4,2 млн дол. США.

Загальний обсяг прямих іноземних інвестицій, залучених в економіку області, за підсумками 2019 року очікується на рівні 444,4 млн дол. США, що на 1,7 % вище показника 2018 року (436,9 млн дол. США).

Загальна сума **фінансування основних бюджетних програм інвестиційного спрямування**, за якими передбачені асигнування з державного

бюджету, склала 536,9 млн грн (субвенції з державного бюджету місцевим бюджетам: на здійснення заходів щодо соціально-економічного розвитку окремих територій; на формування інфраструктури об'єднаних територіальних громад, державний фонд регіонального розвитку).

Кошти спрямовані на капітальні ремонти, реконструкцію, будівництво навчальних закладів, закладів охорони здоров'я, культури, фізичної культури та спорту, об'єктів дорожньо-транспортної інфраструктури, житлово-комунального господарства; на розробку містобудівної документації; придбання обладнання для навчальних закладів та комунальної техніки.

Пошкодженими та зруйнованими в результаті збройного конфлікту залишаються 7890 об'єктів, сума збитків яких складає 7,5 млрд грн, які увійшли до Генерального плану відбудови інфраструктури населених пунктів.

Таблиця 1.3.

Генеральний план відбудови інфраструктури населених пунктів Луганської області

	млн грн
ВСЬОГО (7993 об'єктів)	6980,779
Об'єкти житлового фонду (7470, з них 452 – зруйновані, 7018 – пошкоджені)	638,500
Інженерні мережі (водовідведення, водопостачання, газопостачання, електропостачання, тепlopостачання) (61)	237,659
Заклади охорони здоров'я (11)	166,234
Навчальні заклади (вищі, середні, дошкільні навчальні заклади) (27)	204,439
Заклади культури та спорту (11)	41,879
Заклади соціального захисту (1)	5,0
Об'єкти промисловості (7)	8,827
Дороги та мостові споруди (329)	5536,731
Адміністративні будівлі (17)	88,566
Інші (59)	52,943

Міжнародна технічна допомога. У 2019 році облдержадміністрацією погоджено 15 меморандумів з міжнародними організаціями кошторисною вартістю 42,9 млн дол. США (без урахування 2 проектів міжнародної технічної допомоги (далі – МТД), за якими суми в меморандумах не зазначено, дані наведено за 9 місяців 2019 року), що менше показників 2018 року (17 меморандумів на суму 101,2 млн дол. США, сума прорахована за курсами валют НБУ на початок 2019 року). Це пояснюється тим, що у II півріччі 2018 році в регіоні започатковано великий 5-річний проект МТД «Економічна підтримка Східної України» (донор – Уряд США через Агентство США з міжнародного розвитку (USAID)) на суму 61,8 млн дол. США.

Слід відмітити, що у 2019 році активність з боку міжнародних донорських організацій не знижується. Проекти стають більш спеціалізованими, спрямованими на розвиток суспільно-економічних процесів – самозайнятність, підтримку бізнесу, згуртованість та безпеку мешканців громад, електронне врядування, стратегічний розвиток громад, та підтримку державних реформ на місцевому рівні – децентралізацію, реформу освіти, медицини тощо.

На цей час в області зареєстровано 14 проєктів МТД кошторисною вартістю 117,4 млн дол. США (зазначені суми проєкту МТД розповсюджується на Луганську та Донецьку області, вказані без розподілу по окремому регіону). По 13 проєктам облдержадміністрація є бенефіціаром (у т. ч. по 2 проєктам і бенефіціаром і реципієнтом одночасно), по 1 – реципієнтом.

Кошторисна вартість діючих проєктів МТД зазвичай коливається від 0,5 до 10 млн дол. США, окрім 2 великих проєктів: «Підтримка ЄС для Сходу України – відновлення, зміцнення миру та урядування» (донор – Європейський Союз, вартість – 29,3 млн дол. США) та «Ефективне врядування і залучення громадян у східній Україні» (донор – Швеція, вартість – 15,0 млн дол. США).

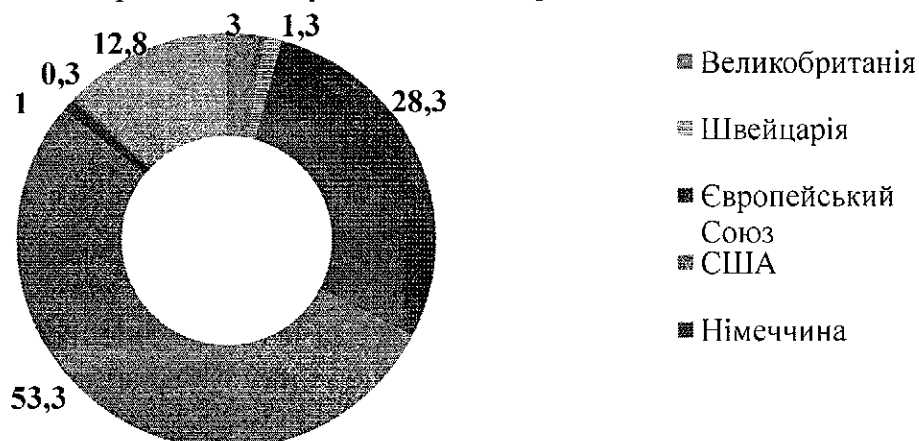


Рис. 1.21. Географічна структура донорських коштів в проєктах міжнародної технічної допомоги, які реалізуються в області, %

Основною країною-донором області на цей час є США, частка якої становить 53,3 % (завдяки впровадженню великого проєкту МТД у 2018 році). Іншими країнами-донорами області в рамках реалізації проєктів міжнародної технічної допомоги є (по зменшенню їх частки в загальному обсязі) Європейський Союз, Швеція, Великобританія, Швейцарія, Німеччина, Японія. Також, окрім урядів зазначених країн, донорськими організаціями регіону є ЄБРР та Північна екологічна фінансова корпорація.

За напрямками використання коштів на реалізацію заходів проєктів МТД можна виділити такі:

- витрати на навчання та тренінги – 20,4 млн грн (або 23,2 %);
- благодійна допомога та гранти – 4,7 млн грн (5,3 %);
- обладнання – 2,9 млн грн (3,3 %);
- будівельні та ремонтні роботи – 24,8 млн грн (28,1 %);
- консультаційні послуги – 6,0 млн грн (6,8 %);
- інші – 29,3 млн грн (33,3 %).

Загальна сума коштів витрачених за проєктами МТД за вказаний період становить 88,1 млн грн.

Одним із важливих напрямів використання МТД є допомога населенню на зайнятість. У цій сфері найбільш активними проєктами МТД є:

«Програма правової допомоги та економічного розвитку східної України» (виконавець – Датська рада у справах біженців);

«Програма економічного розвитку східної України» (виконавець – Датська рада у справах біженців);

«Посилення захисту прав людини та основних свобод внутрішньо переміщених та постраждалих у результаті конфліктів громад на Сході України» (виконавець – Міжнародна неурядова організація «Норвезька рада у справах біженців»);

«Забезпечення захисту та надання допомоги громадам, постраждалим у результаті конфліктів на лінії зіткнення на Сході України (регіони, що контролюються Урядом), Україна» (виконавець – Міжнародна неурядова організація «Норвезька рада у справах біженців»).

У цій сфері фінансову допомогу на зайнятість надано 134 внутрішньо переміщеним особам (далі – ВПО) та особам, що постраждали від міжнародного військового конфлікту (далі – постраждалі особи), створено 30 нових робочих місць, пройшли навчання або отримали фінансову допомогу на навчання 64 ВПО та постраждалі особи, отримали консультації та правову допомогу – 6838 постраждалих осіб, поінформовано 45817 зазначених осіб щодо реалізації своїх прав та можливостей.

Крім цього, 150 домогосподарств районів області поблизу лінії розмежування отримали грошову та матеріальну допомогу, 149 – отримали матеріали та грошові кошти на утеплення, 475 – отримали кошти на придбання твердого палива, 28 – отримали ручні преси та подрібнювачі дерева.

Загалом у 2019 році в рамках реалізації проєктів МТД в області відбувалось значна кількість заходів з реалізації тих чи інших активностей в різноманітних сферах життєдіяльності, серед яких вирізняються наступні.

3 підрозділи Луганського обласного центру зайнятості (Лисичанський міський, Старобільський районний центри зайнятості, Луганський центр професійно-технічної освіти) отримали матеріально-технічну підтримку від проєкту МТД «Програма економічного розвитку східної України» (донор – Уряд Швейцарської Конфедерації) для підвищення інституційної спроможності, кращого задоволення потреб ВПО та постраждалого населення.

Проєктом «Економічна підтримка Східної України» (донор – Уряд США) проводиться аналіз та підготовчі роботи щодо попередньо обраного об'єкту інфраструктури – переміщеної фітолабораторії в Рубіжному (січень-червень 2019 року). Продовжується технічна оцінка об'єкту, що супроводжується додатковими дослідженнями.

Проєктом започатковано агрономічну підтримку фермерських кооперативів в смт Станиця Луганська та с. Валуйське по вирощуванню чері-томату для супермаркету «Метро». На цей час відбулося перше постачання продукції до супермаркетів «Метро» в м. Київ, обговорюються можливості подальшого співробітництва.

ЦНАПи м. Северодонецька та Лисичанська отримали від проєкту «Реформа управління на сході України II» (донор – Німеччина) мобільні кейси з необхідним комплектом обладнання (ноутбук, прилад для зчитування ID-паспортів, портативні сканер та принтер, 3G USB модем для доступу до Інтернету, блок автономного живлення (який забезпечує автономну роботу на 5-

6 годин), веб-камера та усе необхідне ліцензійне програмне забезпечення) для запуску моделі «вїзний адміністратор» –пересувне віддалене робоче місце).

За підтримки проекту «Підтримка ЄС для Сходу України – відновлення, зміцнення миру та урядування» придбано обладнання та меблі для 21 віддаленого робочого місця адміністраторів в старостатах, що стануть місцями постійного представництва ЦНАПів в громадах.

В рамках виконання проекту МТД «Енергозберігаючий проект у трьох навчальних закладах і вуличному освітленні у м. Сватове» (донор – ЄБРР) виконано роботи з термомодернізації ДНЗ №1 «Малятко», ДНЗ №2 «Веселка», ДНЗ №3 «Журавка» та вуличному освітленні в м. Сватове.

Проектом МТД «Впровадження проекту енергозбереження на об'єктах вуличного освітлення міста Рубіжне Луганської області» (донор – Північна екологічна фінансова корпорація) реалізовано заходи з реконструкції системи вуличного освітлення міста Рубіжне шляхом впровадження енергозберігаючих технологій.

Туризм. В Луганській області зосереджено багато потенційно привабливих для туристів об'єктів, визначних місць, природно-рекреаційних ресурсів, територій та об'єктів природно-заповідного фонду, а також нерухомих пам'яток історії та культури, необхідних для організації як традиційних, так і інноваційних видів туризму.

Кожен з туристичних об'єктів є привабливим з точки зору розвитку різних видів туризму, спектр яких на сьогодні є достатньо широким – від традиційного (лікувально-оздоровчого, релігійного) до нових, таких, що активно розвиваються: ділового, промислового, подієвого та сільського зеленого туризму.

На сьогодні робота у напрямку розвитку туризму зорієнтована на стирання стереотипів щодо непривабливої для подорожей території, формування іміджу території, якою можливо безпечно мандрувати, та здійснення заходів щодо розвитку внутрішнього туризму.

За інформацією Головного управління статистики у Луганській області в 2018 році туристичну діяльність у регіоні провадили 29 суб'єктів туристичної діяльності. Порівняно з 2017 роком їх кількість збільшилась на 12 суб'єктів, або на 70,6 %.

Таблиця 1.4.

	2016 рік	2017 рік	2018 рік
Кількість суб'єктів туристичної діяльності усього	19	17	29
у тому числі:			
юридичні особи	7	7	8
фізичні особи – підприємці	12	10	21

У 2018 році кількість туристів, обслугованих турагентами в регіоні склала 6261 особу і, порівняно з 2017 роком зросла у 2,2 рази.

Водночас, спостерігається тенденція збільшення осіб, які виїжджають за межі України, що є значно прогресуючою ніж внутрішній туризм.





Рис.1.22. Кількість туристів, обслугованих суб'єктами туристичної діяльності, осіб

Одним із джерел доходів місцевих бюджетів є надходження від туристичного збору. За інформацією Головного управління Державної фіскальної служби у Луганській області впродовж 2017-2018 років загалом по Луганській області спостерігається тенденція до зростання надходжень від туристичного збору. Так, сума надходжень у 2018 році склала 143,9 тис. грн, або 120,9 % до 2017 року.



У 2019 році обсяг надходжень туристичного збору до місцевих бюджетів очікується у сумі 772,4 тис. грн, що порівняно до 2018 року більше у 5 разів.

Рис. 1.23. Динаміка надходжень туристичного збору, тис. грн

Така тенденція обумовлюється зміною механізму оподаткування та адміністрування туристичного збору відповідно до закону України від 23.11.2018 № 2628 «Про внесення змін до Податкового кодексу України та деяких інших законодавчих актів України щодо покращення адміністрування та перегляду ставок окремих податків і зборів».

У демографічній сфері продовжується зниження чисельності населення. Тенденція перевищення кількості померлих втричі від кількості народжених зберігається майже на рівні попереднього року. Проте темпи міграційного скорочення населення дещо спадають.

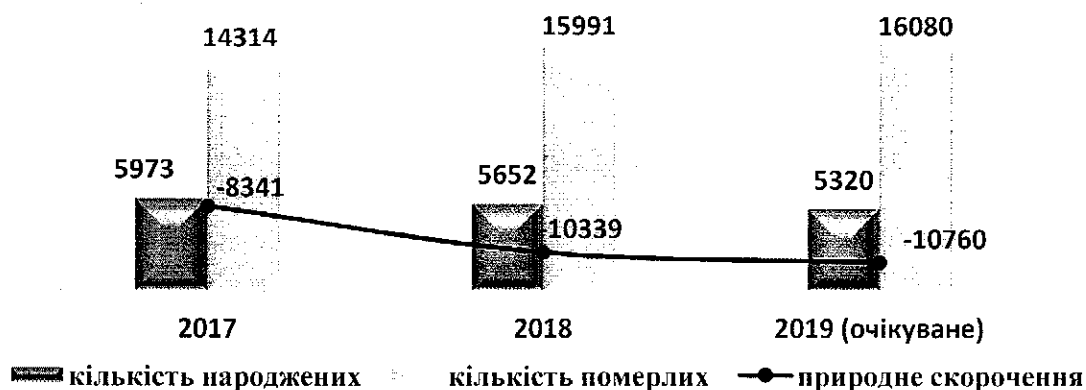


Рис. 1.24. Природний баланс населення

З урахуванням тенденцій, у 2019 році прогнозується природне скорочення населення на 10,8 тис. осіб, а міграційне – на 3,6 тис. осіб.

Чисельність економічно активного населення у віці 15-70 років, зайнятого економічною діяльністю, на кінець 2019 року очікується на рівні 301,6 тис. осіб, що на 1,1 % більше, ніж на кінець 2018 року.

Поліпшується ситуація на ринку праці: чисельність безробітного населення у віці 15-70 років, визначеного за методологією МОП на кінець 2019 року очікується у кількості 49,9 тис. осіб, що на 6,2 % менше, ніж на кінець 2018 року. Рівень безробіття населення (за методологією МОП) зменшиться з 15,1 % (у 2018 році) до 14,2 %.

Середня кількість штатних працівників на підприємствах, що здійснюють свою діяльність на території області, підконтрольній українській владі за 2019 рік очікується на рівні 109,0 тис. осіб, що менше ніж у 2018 році на 2,5 тис. осіб при тому, що чисельність працівників у віці 15-70 років, зайнятих економічною діяльністю, впевнено збільшується.

Один з головних пріоритетів **служби зайнятості** Луганської області – індивідуальний підхід до кожного клієнта. Працівники служби оперативно працевлаштовують шукачів роботи, підвищують кількість вакансій, взаємодіють з об'єднаними територіальними громадами для вирішення питань зайнятості їх мешканців, сприяють роботодавцям у підборі та професійній підготовці кадрів, проводять профорієнтаційну роботу.

Очікується, що протягом 2019 року до центрів зайнятості Луганської області надійде інформація про наявність 20,7 тис. вільних робочих місць.

Послугами Луганської обласної служби зайнятості скористаються 29,5 тис. громадян, з яких статус безробітного матимуть 23,5 тис. осіб.

За сприянням центрів зайнятості області постійне місце роботи отримують 18,5 тис. осіб, з них статус безробітного матимуть 9,5 тис. осіб.

Для розвитку підприємництва та стимулювання самозайнятості безробітних громадян очікується, що упродовж 2019 року в центрах зайнятості Луганської області одноразову виплату допомоги по безробіттю отримують та відкривають власну справу 50 осіб.

На нові робочі місця з компенсацією роботодавцям єдиного соціального внеску буде працевлаштовано 488 безробітних осіб.

До громадських та інших робіт тимчасового характеру протягом 2019 року спеціалістами Луганської обласної служби зайнятості буде залучено 7,0 тис. осіб.

Для підвищення конкурентоспроможності на ринку праці очікується, що протягом січня-грудня 2019 року 4,0 тис. безробітних проходять навчання за направленням служби зайнятості.

За підсумками 2019 року середньомісячна заробітна плата в регіоні очікується на рівні 8500 грн, що на 15 % більше ніж за попередній рік. Негативно впливає на показник середньої заробітної плати недотримання міжпосадових співвідношень та виплата частини заробітної плати «у конвертах» роботодавцями.

Однією із проблем області є найбільша серед інших областей заборгованість із заробітної плати, мораторій на проведення перевірок додержання законодавства про працю в Луганській області не дозволив у 2018 році вжити

ефективних заходів впливу на боржників із виплати заробітної плати. На 01.09.2019 заборгованість із заробітної плати складає 490,6 млн грн.

Найбільшим боржником є ДП «Луганськвугілля» (325,5 млн грн), яке вже не перший рік обліковується у якості економічно неактивного та знаходиться разом з усіма відокремленими підрозділами на тимчасово окупованій території. Чинна методологія статистичного спостереження дозволить виключити його з переліку боржників тільки у 2020 році.

Заборгованість по підприємствам, які здійснюють свою діяльність на території, підконтрольній українській владі, складає 127,4 млн грн, з них 4 підприємства, які знаходяться в сфері управління Міністерства енергетики та вугільної промисловості України, мають борг у сумі 83 млн грн, або 65 % від загальної суми:

ДП «Первомайськвугілля» та його 10 відокремлених підрозділів – 44 млн грн;

ПАТ «Лисичанськвугілля» та його 11 відокремлених підрозділів – 23 млн грн;

ВП «Донецька виконавча дирекція з ліквідації шахт» ДП «Об'єднана компанія «Укрвуглереструктуризація» – 16 млн грн;

Луганська філія ДП «Регіональні електричні мережі» – 7,8 млн грн.

У приватному секторі найбільшим боржником є ПрАТ «Севєродонецьке об'єднання Азот» із сумою заборгованості 15,5 млн грн.

Погашення заборгованості на цих підприємствах можливе шляхом прийняття рішень центральними органами виконавчої влади (державна фінансова підтримка вугільних підприємств, альтернативне електропостачання в області, а також посилення відповідальності за порушення законодавства про працю).

У 2019 році в органах соціального захисту населення області (на територіях, які підконтрольні українській владі) на обліку перебуває 573,5 тис. одержувачів різних видів державної соціальної допомоги, у тому числі:

32 тисяч одержувачів державної допомоги;

87 тисяч отримувачів субсидії на житлово-комунальні послуги;

167,618 тисяч отримувачів пільг;

286,9 тисяч внутрішньо переміщених осіб, облікованих внутрішньо переміщених осіб.

Надання всіх видів державної допомоги здійснюється згідно з чинним законодавством за 6 законами і передбачає 14 видів призначення державної допомоги майже на 748,4 млн грн на рік.

Надання субсидій здійснюється на підставі постанови Кабінету Міністрів України від 21.10.1995 № 848 «Про спрощення порядку надання населенню субсидії для відшкодування витрат на оплату житлово-комунальних послуг, придбання скрапленого газу, твердого та рідкого пічного побутового палива» майже на 942 млн грн на рік.

Діючим законодавством на органи праці та соціального захисту населення покладено функції ведення персоніфікованого обліку отримувачів пільг. На сьогодні у цілому по області до реєстру внесена інформація за

17 Законами України по 93 категоріям, очікується надання пільг на 159,4 млн грн.

З початку конфлікту на сході України Луганська область стабільно займає друге місце в Україні за кількістю облікованих ВПО. На 03.10.2019 в Єдиній інформаційній базі даних про ВПО зареєстровано 275,2 тис осіб, які вимушено покинули свої будинки через збройну агресію Російської Федерації.

Із зареєстрованих ВПО, найбільша категорія – це пенсіонери – 72 % (197,6 тис);

категорія «діти» – 8% (21,4 тис);

«особи працездатного віку» – 11% (31,7 тис);

«особи, що потребують працевлаштування» – 2 % (5,2 тис);

«особи з інвалідністю» – 3% (8,0 тис).

Щомісячну адресну допомогу для покриття витрат на проживання, в тому числі на оплату житлово-комунальних послуг отримують щомісячно майже 13 тис. сімей ВПО (або 21 тис. членів цих сімей). Допомога фінансується з держбюджету в середньому 20 млн грн щомісяця. За період з січня по вересень 2019 року профінансовано 177,4 млн грн.

У 2019 році, порівняно з 2018 роком, зменшилася сума нарахувань субсидії на оплату житлово-комунальних послуг. Це пов'язане зі збільшенням розміру пенсій, прожиткового мінімуму та мінімальної заробітної плати.

Спостерігається тенденція збільшення сум нарахувань пільг на житлово-комунальні послуги. Запрацював новий механізм надання пільг на житлово-комунальні послуги у грошовій формі.

У зв'язку зі збільшенням звернень за призначенням державних допомог на дітей, зростанням протягом року прожиткового мінімуму, у 2019 році збільшилась кількість одержувачів державної соціальної допомоги.

Протягом 2019 року житлові субсидії призначені 82,8 тис. особам на 941,6 млн грн, що менше ніж у 2018 році. Зменшення кількості осіб, яким призначено житлову субсидію та сум призначених субсидій обумовлено змінами у законодавстві та збільшенням доходів громадян.

За 8 місяців 2019 року в області нараховано за надані пільги на житлово-комунальні послуги на загальну суму 106,296 млн грн, профінансовано 122,991 млн грн (у тому числі заборгованість минулих років 24,754 млн грн), загальна заборгованість складає 8,293 млн грн, що складає 6,8 % від профінансованого. Дана заборгованість виникла у зв'язку з недофінансуванням субвенції з державного бюджету місцевим бюджетам.

На надання пільг для придбання твердого палива, скрапленого газу на 01.09.2019 в області нараховано субвенції на загальну суму 1,787 млн грн, профінансовано 1,69 млн грн, загальна заборгованість складає 0,152 млн грн, або 9 % від профінансованого. Дана заборгованість виникла у зв'язку з недофінансуванням субвенції з державного бюджету місцевим бюджетам, а також у зв'язку з підвищенням граничних показників вартості твердого палива та скрапленого газу.

На інші види пільг, у тому числі на послуги зв'язку, проїзд у всіх видах транспорту та капітальних ремонтів житлових будинків інвалідів війни та членів

сімей загиблих (померлих) Законом України «Про Державний бюджет на 2019 рік» не передбачено фінансування субвенції з державного бюджету місцевим бюджетам.

Пенсійне забезпечення. На 01.10.2019 в області нарахування та виплата пенсій здійснюється 339 382 пенсіонером. Чисельність пенсіонерів у порівнянні з початком року збільшилась майже на 10 тис. осіб. Кількість пенсіонерів внутрішньо переміщенні особи, які перебувають на обліку дорівнює 141,6 тис. осіб. Найбільша чисельність ВПО на цей час зареєстрована в об'єднаних управліннях Пенсійного фонду України Біловодського району – 30 571 осіб, Марківського – 27 262 особи та Старобільського – 26 695 осіб.

Протягом поточного року було проведено чотири планових перерахунки пенсій, середній розмір пенсій цивільних пенсіонерів по області складає 3 654,95 грн, це на 511,25 грн більше, ніж на початок року.

Відповідно до Закону України «Про Державний бюджет України на 2019 рік» органами Пенсійного фонду України Луганської області автоматизованим способом проведено перерахунок пенсій, яким з 1 липня 2019 року встановлено прожитковий мінімум на одну особу в розрахунку на місяць у розмірі 1936 гривень та прожиткового мінімуму для осіб, які втратили працездатність 1564 гривні.

Із загальної кількості 329,7 тис. пенсіонерів Луганської області автоматизованим способом перераховано пенсії 296 тис. осіб (89,8 %). Розмір пенсії збільшився у 181,8 тис. осіб. Середній розмір підвищення пенсії склав 28,19 грн. В індивідуальному режимі пенсії перераховано 906 особам.

Проведено перерахунки пенсій відповідно до змін, внесених постановою Кабінету Міністрів України від 26 червня 2019 № 543 «Про внесення змін до деяких постанов Кабінету Міністрів України» а саме:

1) особам, що отримують пенсію, яка не досягає 2000 грн встановлюється доплата до пенсії у сумі, що не вистачає до встановленого розміру.

Із 64,5 тис. отримувачів пенсій за віком, вислугу років та по інвалідності, які потребували проведення зазначеного перерахунку, пенсію в розмірі 2000,00 грн нараховано 64,3 тис. особам. Середній розмір підвищення пенсії склав 243,37 грн. В індивідуальному режимі пенсії перераховано 215 особам.

Із 5 тис. отримувачів пенсій у зв'язку з втратою годувальника (з двома та більше утриманцями), які потребували проведення зазначеного перерахунку, пенсію в розмірі 2000,00 грн нараховано 4,7 тис. особам. Середній розмір підвищення пенсії склав 322,64 грн. В індивідуальному режимі пенсії перераховано 284 особам;

2) особам з інвалідністю внаслідок війни та учасникам бойових дій – із 3 тис. осіб, у тому числі 400 пенсіонерів силових структур, пенсію в новому розмірі нараховано 2,9 тис. осіб, у тому числі 322 пенсіонери силових структур. Середній розмір підвищення пенсії цивільних осіб склав 1865,57 грн, пенсіонерів силових структур – 2217,65 грн. В індивідуальному режимі пенсії перераховано 29 цивільним пенсіонерам.

3) особам, які постраждали внаслідок Чорнобильської катастрофи, а саме: військовослужбовцям перерахунок пенсії провадиться в індивідуальному режимі.

Пенсійним фондом України в Луганській області продовжується реалізація положень Стратегії модернізації та розвитку Пенсійного фонду України на період до 2020 року, схваленої розпорядженням Кабінету Міністрів від 14.09.2016 № 672-р в органах Пенсійного фонду Луганської області.

На базі управління Пенсійного фонду України в м. Северодонецьку Луганської області відкрито центр ретроконверсії. Відтак, на рівні області та Центру кожна електронна пенсійна справа доступна до перегляду в он-лайн режимі. При чому переглянути можна як основні параметри отримувача пенсійної виплати так і дані на підставі яких проведено призначення/перерахунок пенсії. Підсистема призначення та виплати пенсій (далі – ППВП) передбачає створення електронних пенсійних справ разом з виплатними документами. При цьому в цій системі передбачається 3-рівневий контроль призначення пенсій (у тому числі і на центральному рівні).

Нагальними залишаються питання завершення централізації всіх функціональних процесів, забезпечення міграції даних щодо обліку сплати страхових та єдиного внеску до центральної бази WEB – ОССВ. З жовтня поточного року розпочнеться процес переведення архівів пенсійних справ в електронну форму.

У подальшому ППВП надасть можливість громадянам звертатися за призначенням (перерахунком) пенсії незалежно від фактичного місця знаходження громадянина, тобто у будь-якому фронт-офісі органів Пенсійного фонду України.

3 липня поточного року проведено розширення електронних сервісів веб-порталу електронних послуг та підсистеми «Звернення» – реалізовано можливість авторизованим користувачам за допомогою електронно-цифрового підпису формувати та подавати документи на призначення/перерахунок пенсії.

3 вересня – Пенсійний фонд розпочав впроваджувати новий е-сервіс у вигляді мобільного додатку. Відтепер громадяни мають можливість доступу до електронних сервісів Пенсійного фонду у зручному форматі зі смартфонів та планшетів. Проект «Пенсійний фонд України у смартфоні» розроблений з метою реалізації розвитку системи надання електронних послуг «Е-пенсія» та забезпечить максимально зручну та оперативну взаємодію громадян з ПФУ.

В Луганській області надаються послуги з пенсійного забезпечення органами Пенсійного фонду України на 28 віддалених робочих місцях, обладнаних поза межами територіальних управлінь та створених на базі сільських, селищних, районних рад та селищних об'єднаних територіальних громадах. Також послуги надаються у 16-ти агентських пунктах, створених на базі ЦНАПу Новоайдарської РДА, Борівської селищної ради, Сиротинської селищної ради, КП «ЄРЦ м. Северодонецька», Привільської міської ради, Новодружеської міської ради, КП «Житлово-експлуатаційна контора № 5» м. Лисичанська, ЦНАПу Кремінської РДА, ЦНАПу Рубіжанської міської ради, ЦНАПу Лисичанської міської ради, ЦНАПу Старобільської РДА та на

віддаленому клієнтському робочому місці у Красноталівській сільській раді Станично-Луганського району.

Пенсійним фондом України продовжується роз'яснювальна робота з громадянами щодо можливостей отримання електронних послуг за допомогою web-порталу Пенсійного фонду України. Розміщено 45 інформаційних матеріалів в друкованих виданнях, проведено 293 виступи в трудових колективах, пролунало 233 виступи на радіо/телебаченні, розглянуто питання на 109 семінарах, виготовлено та розповсюджено понад 36 тисяч буклетів, прийнято участь у 2 брифінгах, 2 прес-конференціях, 3 нарадах ОДА, проведено 8 зустрічей ветеранськими організаціями та 5 зустрічей зі студентами/учнівською молоддю. Крім того, надаються роз'яснення засобами Skype-зв'язку та у соціальних мережах. На 01.10.2019 на web-порталі зареєстровано 72659 користувача, у т. ч. протягом 2019 року – 13349 осіб.

Продовжується робота щодо організації цільового індивідуального інформування осіб, які виявили бажання одержувати СМС-повідомлення підвідомчими управліннями розпочато реєстрацію звернень про проведення СМС-інформування засобами інтегрованої комплексної інформаційної системи «Керування процесом обслуговування відвідувачів Пенсійного фонду України (Звернення)». З початку впровадження зареєстровано 44935 заяви громадян на отримання послуги, в т. ч. за звітний період – 12611 заяв. З метою проведення інформаційно-роз'яснювальної роботи серед отримувачів пенсійних виплат та застрахованих осіб виготовлено понад 1700 буклетів та інформаційних листів щодо можливості отримання інформаційних повідомлень для розміщення їх на віддалених робочих місцях та агентських пунктах, опубліковано 83 матеріали на офіційних сторінках соціальних мереж та друкованих виданнях, розміщено на інформаційних стендах. Про можливість підключення до зазначеного сервісу громадян області проінформовано при проведенні 208 заходів (зустрічі з населенням, трудовими колективами та ін.).

Реалізація державної політики у сфері культури здійснюється 684 закладами культури, у складі яких: 327 публічних бібліотек; 302 клубні установи; 30 шкіл естетичного виховання з них: 8 – музичних, 2 – художні, 20 – мистецтв (у тому числі 3 філії); 13 музеїв – юридичних осіб; 3 кінотеатри, 3 парки, 2 обласні театри; 2 обласні методичні центри; концертна організація (філармонія) та вищий навчальний заклад I-II рівня акредитації (обласний комунальний заклад «Северодонецький коледж культури і мистецтв імені Сергія Прокоф'єва»), Коледж Луганської державної академії культури і мистецтв, в яких працюють близько 2 тис. осіб.

В зв'язку з утворенням Красноріченської об'єднаної територіальної громади Луганської області у 2019 році було створено юридичну особу «Комунальний заклад «Красноріченська мистецька школа».

Культурно-мистецьку освіту в Луганській області забезпечували 517 викладачів, з них 220 – фахівці вищої категорії. Контингент учнів (разом з випускниками) поступово нарощується – із 6 232 – у 2018 році до 6383 – у 2019 році.

Охоплення дітей мистецькою освітою в Луганській області складає майже 11,5 % від загальної кількості учнів загальноосвітніх шкіл, порівняно з іншими регіонами це досить високий показник (у Харківський – 8,2 %, Донецькій – 6,7 %, Дніпропетровській – 8,4%). Започатковано діяльність клубів програмування для дітей в межах всеукраїнської ініціативи Code Club Ukraine.

Із 327 бібліотек 125 мають доступ до Інтернету та зон Wi-Fi.

У 2019 році збільшилася кількість переможців конкурсу з визначення проєктів культурного обміну між Луганською та Львівською областями спрямованих на зміцнення культурних зв'язків, поширення і узагальнення позитивного досвіду роботи у сфері культури, на реалізацію яких виділяються кошти з обласного бюджету. Із 22 поданих до участі у конкурсі проєктів визначено 19 переможців (2018 рік – 18 проєктів, 14 переможців).

2. МЕТА, ЗАВДАННЯ ТА ЗАХОДИ ЕКОНОМІЧНОГО І СОЦІАЛЬНОГО РОЗВИТКУ У 2020 РОЦІ

Метою Програми є забезпечення розвитку реального сектору економіки і на цій основі поліпшення якості життя населення, максимально можливого зменшення негативних соціально-економічних наслідків, які виникли в області.

Виконання завдань Програми дасть змогу найближчим часом стати конкурентоспроможним регіоном з міцним підґрунтям для стабільного зростання економіки та мінімізації наслідків негативного впливу російсько-українського збройного конфлікту.

2.1. Відновлення критичної інфраструктури та послуг

2.1.1. Паливно-енергетичний комплекс

Вугільна галузь

Головна мета розвитку вугільної промисловості області у 2020 році полягає в реальній можливості задіяння потенціалу галузі задля прискорення соціально-економічного зростання області та піднесення енергетичної безпеки держави.

На 2020 рік заплановано видобути 520 тис. тон вугілля (ДП «Первомайськвугілля» та ПАТ «Лисичанськвугілля»), що становитиме 104 % до показника 2019 року.

Збільшення видобутку планується за рахунок проходження нових гірничих виробок відповідно до Програми розвитку гірничих робіт на 2020 рік та державного фінансування на оновлення виробничих фондів.

Електроенергетична галузь

За умови відновлення ліній електропередачі, роботи Луганської ТЕС на вугіллі та збільшення навантаження на промисловому виробництві у 2020 році прогнозується вироблення електроенергії до 2600 млн кВт*год.

Для з'єднання регіону з ОЕС прийнято рішення про будівництво ПС 500 кВ «Кремінська» із заходами ПЛ 500 кВ «Донбаська-Донська» та ПЛ 220 кВ «Кремінська-Ювілейна». Замовник будівництва – ДП «НЕК «Укренерго». Термін закінчення будівництва – перше півріччя 2020 року.

Газова промисловість

На 2020 рік прогнозується видобування природного газу на рівні 2019 року, тобто 184,5 млн м³. У цілому в галузі обсяг реалізованої продукції по АТ «Луганськгаз» у 2020 році очікується на рівні 1292,8 млн грн, або 105 % від попереднього періоду. Збільшення реалізації відбудеться через збільшення ціни на продукцію (природний газ).

Основні пріоритети:

підвищення рівня енергетичної безпеки області шляхом з'єднання з Об'єднаною енергетичною системою України та будівництва нових повітряних ліній;

забезпечення ефективного функціонування діючої системи розподільчих електро- та газових мереж області для надійного та якісного постачання споживачам всіх категорій;

подальший розвиток потужностей енергетичного комплексу, реконструкція та модернізація виробничого устаткування з впровадженням енергозберігаючих технологій та обладнання;

зменшення виробничо-технологічних втрат електроенергії на всіх ланках її використання;

створення умов для підвищення енергоефективності регіональної економіки, більш широкого використання потенціалу відновлювальних джерел енергії;

створення умов для залучення інвестицій на реалізацію економічно обґрунтованих проєктів з енергоефективності.

Основні завдання:

сприяння отриманню державного фінансування вугледобувних підприємств на капітальне будівництво та технічне переоснащення;

створення умов для забезпечення стабільного та надійного електро- та газопостачання всіх категорій споживачів та підвищення ефективності роботи підприємств;

сприяння залученню інвестицій на підприємства електро- та газопостачання, впровадження новітніх розробок, які забезпечать підвищення технічних та технологічних показників ефективності використання устаткування;

створення умов для забезпечення повних та своєчасних розрахунків за спожиту електроенергію та природний газ всіма категоріями споживачів;

сприяння впровадженню новітніх розробок у сферах енергозбереження та енергоефективності, які забезпечать підвищення технічних та технологічних показників ефективного використання енергоресурсів, у тому числі: когенераційних технологій, а також технологій, що передбачають використання теплових насосів, електричного теплоакumuляційного обігріву та гарячого водопостачання;

сприяння модернізації систем енерго-, газо-, тепло- та водопостачання, обладнанню засобами обліку споживання паливно-енергетичних ресурсів.

Очікувані результати:

відновлення сталого і якісного електропостачання енергоємних промислових підприємств та інших підприємств регіону для забезпечення їх виробничої діяльності.

2.1.2. Житлово-комунальне господарство

З метою організації ефективного управління в сфері виробництва і надання якісних житлово-комунальних послуг, технічного переоснащення, створення конкурентного середовища на ринку житлово-комунальних послуг, відновлення, реконструкцію та розвитку житлово-комунального, водопровідно-каналізаційного господарства, централізованих систем теплопостачання для здійснення заходів щодо соціально-економічного розвитку окремих територій, у 2020 році планується реалізація регіональних цільових програм:

Регіональна програма з охорони навколишнього природного середовища Луганської області на 2016-2018 роки;

Регіональна програма поводження з твердими побутовими відходами у Луганській області;

Регіональна програма «Питна вода Луганщини» на 2006-2020 роки;

Регіональна програма модернізації систем теплопостачання Луганської області на 2017-2020 роки.

Благоустрій територій включає санітарну очистку, озеленення та зовнішнє освітлення населених пунктів. У 2020 році планується проведення щорічної всеукраїнської акції «За чисте довкілля» в рамках якої буде ліквідовано несанкціоновані сміттєзвалища, озеленено та приведено в належний стан парки, сквери, дитячі майданчики та інші.

Основні проблеми:

збитковість комунальних підприємств;

незадовільний технічний стан багатоквартирних житлових будинків;

недостатній рівень оснащення комерційними засобами обліку споживання води і теплової енергії;

наднормативні витрати води, невідповідність її якості державним нормативам;

незадовільний технічний стан систем комунальної теплоенергетики, низький ККД обладнання, розбалансованість схем теплопостачання населених пунктів;

незадовільний стан благоустрою міст (дорожнього покриття вулиць та доріг міст, мереж зовнішнього освітлення вулиць);

відсутність системи запобігання та упередження аварійно-небезпечних ситуацій.

Основні пріоритети:

створення умов для відновлення основних фондів та технічного переоснащення житлово-комунального господарства;

створення конкурентного середовища на ринку житлово-комунальних послуг;

забезпечення фінансової стабільності галузі, підвищення якості наданих житлово-комунальних послуг, запобігання необгрунтованому збільшенню їх вартості;

створення умов для забезпечення реформування системи взаємовідносин у сфері житлово-комунального господарства для забезпечення життєвих умов населення області на рівні сучасних стандартів.

Основні завдання:

сприяння реформуванню та розвитку водопровідно-каналізаційного господарства;

сприяння проведенню модернізації та реконструкції об'єктів теплоенергетики, систем тепlopостачання;

сприяння забезпеченню повного збирання, перевезення, перероблення, утилізації та захоронення ТПВ і запобігання їх шкідливій дії на навколишнє природне середовище та здоров'я людей;

сприяння утриманню у належному стані вулиць і доріг комунальної власності у населених пунктах області;

сприяння відновленню та модернізації матеріально-технічної бази комунальних підприємств;

сприяння підвищенню рівня благоустрою територій та будівництво, реконструкція і капітальний ремонт мереж вуличного освітлення у населених пунктах області;

сприяння отриманню державного фінансування вугледобувних підприємств на капітальне будівництво та технічне переоснащення;

сприяння реалізації комплексних робіт із санації житлових будинків, будівель житлово-комунального господарства, соціальної та бюджетної сфер, промислових приміщень, тощо;

популяризація впровадження енергоощадних технологій та формування енергозбережного світогляду у населення, участь у спеціалізованих національних виставках та інвестиційних бізнес-форумах з питань енергоефективності альтернативної енергетики.

Очікувані результати:

забезпечення населення області питною водою, якість якої відповідає чинним нормативним вимогам;

підвищення якості надаваних послуг із забезпечення водopостачання та водовідведення;

забезпечення сталого та якісного тепlopостачання населених пунктів, зменшення екологічного навантаження на довкілля;

створення сучасної системи поводження з ТПВ, скорочення кількості викидів парникових газів;

покращення стану доріг комунальної власності, створення безпечних та комфортних умов дорожнього руху у населених пунктах області;

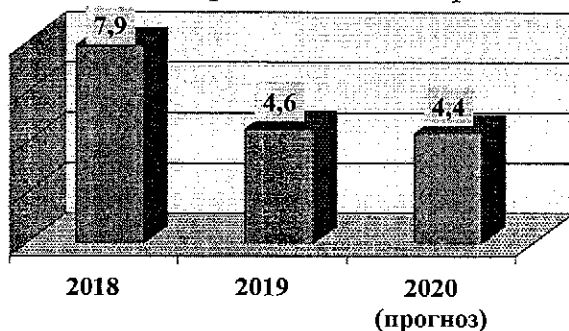
покращення матеріально-технічної бази комунальних підприємств області; проведення щорічної всеукраїнської акції «За чисте довкілля», підвищення рівня комфортності проживання мешканців міст та селищ області. покращення якості, надійності та ефективності функціонування зовнішнього освітлення вулиць і доріг.

2.1.3 Транспорт і зв'язок

У 2020 році у транспорті та зв'язку планується досягти підвищення рівня якості обслуговування, відновлення пошкоджених транспортних та залізничних комунікацій, забезпечення розвитку сучасної транспортної інфраструктури, організації перевезень пасажирів на постійних приміських та міжміських (внутрішньообласних) автобусних маршрутах, розвиток сучасних засобів зв'язку в області, зокрема розширення можливостей доступу сільських жителів до послуг рухомого (мобільного) зв'язку та мережі Інтернет.

У зв'язку з незадовільним станом дорожнього покриття автомобільних доріг та нерегульованою логістикою вантажних перевезень автомобільним транспортом, спостерігається надання переваги використанню залізничного транспорту.

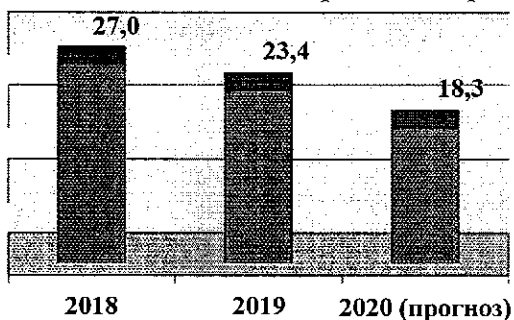
Перерозподіл вантажообороту між видами транспорту негативно вплине на показники перевезень вантажів на автомобільному транспорті у 2020 році. Крім того, великий вплив на зменшення обсягів вантажних перевезень автомобільним транспортом обумовлено встановленням лінії розмежування сторін та тимчасовим припиненням переміщення вантажів через неї.



У 2020 році прогнозується перевезення вантажів в обсязі 4,4 млн тонн, що становитиме 95,6 % до рівня 2019 року. Незважаючи на зниження показника автомобільного транспорту – 1,1 млн тонн (82,6 %), позитивний прогноз на залізничному транспорті складе 3,34 млн тонн (103,1%).

Рис. 2.1.3.1. Перевезення вантажів, млн тонн

Збільшення нелегальних перевезень в напрямку КПВВ «Станиця Луганська», низький потенціал використання КП ЛМР «Електроавторанс» рухомого складу призводить до приховування обсягу пасажирських перевезень автомобільним та електричним транспортом відповідно.



Обсяги перевезень пасажирів скоротяться до 18,3 млн осіб (78,2 %), у тому числі: міськелектротранспортом – 12 млн осіб (75 % порівняно з 2019 роком), автомобільним – 4,3 млн осіб (75 %), залізничним – 2 млн осіб (120,77 %).

Рис. 2.1.3.2. Перевезення пасажирів, млн пас.

Основні проблеми:

застарілий рухомий склад пасажирського транспорту;
 низький рівень використання транзитного потенціалу області;
 незадовільний транспортно-експлуатацій стан доріг;
 невідповідність транспортної інфраструктури сучасним вимогам;
 збитковість транспортних підприємств через надання пільг на проїзд та відсутність належних компенсаційних виплат;
 відокремленість залізничної гілки Кіндрашівська-Нова – Лантратівка від залізничних шляхів України;
 обмеженість доступу населення до рухомого (мобільного) зв'язку та швидкісного Інтернету у сільській місцевості.

Основні пріоритети:

забезпечення максимального використання транзитного потенціалу області;
 сприяння розвитку сучасної транспортної інфраструктури;
 сприяння ефективному розвитку єдиної національної мережі поштового зв'язку;
 сприяння розбудові технологічної інфраструктури мережі Інтернет та рухомого (мобільного) зв'язку, доступу до них споживачів у сільській місцевості;
 використання транспортного потенціалу залізничної гілки Кіндрашівська-Нова–Лантратівка у оптимізації вантажних і пасажирських перевезень в масштабах регіону та України в цілому.

Основні завдання:

забезпечення заходів щодо підвищення рівня безпеки дорожнього руху;
 сприяння підвищенню рівня якості транспортного обслуговування;
 організація перевезень пасажирів на постійних приміських та міжміських внутрішньообласних автобусних маршрутах;
 сприяння у одержанні автомобільними перевізниками компенсації збитків від перевезень пільгових категорій пасажирів;
 сприяння розбудові технологічної інфраструктури мереж Інтернет та стільникового мобільного зв'язку та доступу до них споживачів;
 сприяння підвищенню рівня якості зв'язку.

Очікувані результати:

зниження ступеня тяжкості наслідків ДТП для учасників дорожнього руху та зменшення соціально-економічних втрат від дорожньо-транспортного травматизму, а також створення безпечних і комфортних умов руху транспортних засобів, пішоходів інших учасників дорожнього руху на вулично-дорожній мережі;
 підвищення рівня якості транспортного обслуговування, збільшення кількості населених пунктів, охоплених мережею внутрішньообласного автобусного сполучення, підвищення якості надання послуг з перевезення пасажирів;

підвищення рівня якості надання послуг з перевезення осіб з інвалідністю у міському та приміському транспорті;
 задоволення потреб населення області в пасажирських перевезеннях;
 відшкодування з місцевих бюджетів компенсаційних виплат перевізникам за пільговий проїзд окремих категорій громадян автомобільним транспортом загального користування;
 спрощення доступу до мережі Інтернет та рухомого (мобільного) зв'язку населення, навчальних, медичних та соціальних закладів, насамперед у сільській місцевості.

Відповідно до прогнозного обсягу субвенції з державного бюджету місцевим бюджетам на фінансове забезпечення будівництва, реконструкції, ремонту і **утримання автомобільних доріг** загального користування місцевого значення, вулиць і доріг комунальної власності у населених пунктах на 2020 рік, доведена на загальну суму 660 955,70 тис. грн (що на 66,5 % більше субвенції 2019 року), надано пропозиції розподілу обсягу субвенції за напрямками використання коштів:

будівництво, реконструкція, капітальний ремонт автомобільних доріг загального користування місцевого значення – 132 191,14 тис. грн;

будівництво, реконструкція, капітальний ремонт вулиць і доріг комунальної власності у населених пунктах – 99 143,36 тис. грн;

поточний середній ремонт автомобільних доріг загального користування місцевого значення – 231 334,50 тис. грн;

поточний дрібний ремонт та експлуатаційне утримання автомобільних доріг загального користування місцевого значення – 198 286,71 тис. грн.

Основні завдання:

капітальний та поточний середній ремонт автомобільних доріг: державного значення, місцевого значення, інших населених пунктів (комунальних);

відновлення штучних споруд;

експлуатаційне утримання та дрібний ремонт автомобільних доріг.

Очікувані результати:

покращання транспортно-експлуатаційного стану доріг, що зв'язують область з іншими регіонами України та районними центрами між собою, підвищення транзитного потенціалу області.

Введення в експлуатацію житла у 2020 році за прогнозом складе 18,0 тис. м², або 101,7 % до очікуваного показника 2019 року.

Передбачається ввести в експлуатацію багатоквартирні житлові будинки в м. Рубіжному загальною площею 8151,54 кв. м та м. Сєверодонецьку загальною площею 1300,0 кв. м.




Рис. 2.1.3.3. Динаміка введення в експлуатацію житла

Основні проблеми:

- недостатнє виділення коштів з бюджетів всіх рівнів на реалізацію у повному обсязі заходів програм житлового кредитування;
- незадовільне залучення позабюджетних інвестиційних ресурсів у будівництво житла;
- не достатнє забезпечення громадян земельними ділянками для індивідуального житлового будівництва;
- низька платоспроможність населення як основного інвестора житлового будівництва.

Основні пріоритети:

- реалізація наявних житлових програм з метою забезпечення житлом громадян, які потребують поліпшення житлових умов;
- забезпечення доступним за вартістю житлом громадян, які потребують поліпшення житлових умов, в першу чергу учасників антитерористичної операції та членів їх сімей, внутрішньо переміщених осіб.

Основні завдання:

- сприяння збільшенню обсягів будівництва житла з метою забезпечення житлом мешканців області, у тому числі учасників антитерористичної операції та членів їх сімей, внутрішньо переміщених осіб.
- забезпечення реалізації у повному обсязі наявних житлових програм з метою поліпшення житлових умов громадян;
- сприяння збільшенню обсягів надання земельних ділянок для індивідуального житлового будівництва;

Очікувані результати

- залучення інвестицій в обсязі 90,0 млн грн;
- введення в експлуатацію 18,0 тис. кв. м загальної площі житла.

2.1.4. Розробка та оновлення містобудівної документації

Розробка містобудівної документації на території області дозволить місцевим органам влади вирішувати питання планування, забудови і управління територіями для сталого розвитку територіальних громад, сформувати

урбанізовані зони, визначити чіткі межі населених пунктів та забезпечити їх розвинутою інфраструктурою. Наявність повноцінної сучасної містобудівної документації створить переваги громаді у залученні системного інвестора.

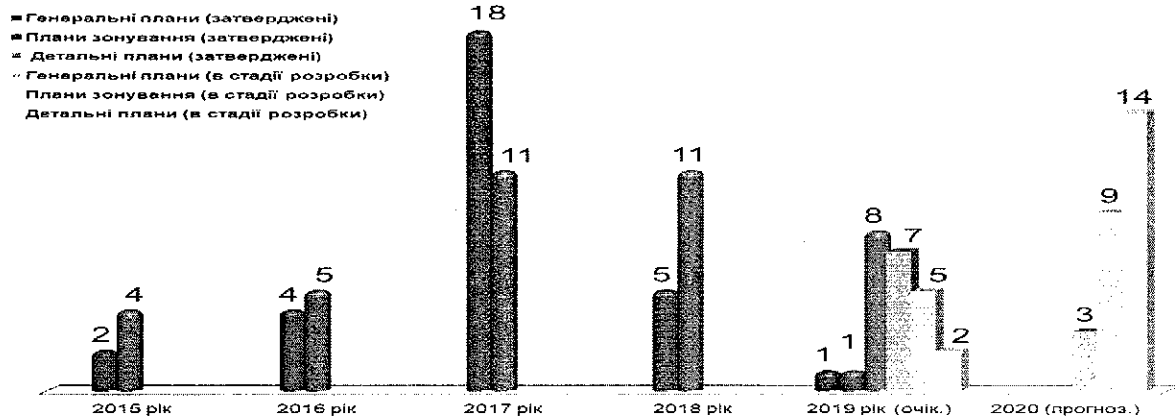


Рис. 2.1.4.1. Динаміка розробки містобудівної документації, од.

Основні проблеми:

недостатнє фінансування розроблення містобудівної документації населених пунктів та територій за межами населених пунктів з місцевих бюджетів;

відсутність комплексного підходу до перспективної забудови територій.

Основні пріоритети:

розробка і реалізація містобудівної документації та інвестиційних програм розвитку населених пунктів і територій.

Основні завдання:

розроблення генеральних планів населених пунктів та іншої містобудівної документації на місцевому рівні згідно з вимогами Закону України «Про регулювання містобудівної діяльності».

Очікувані результати

розробити містобудівну документацію в населених пунктах області у кількості 26 одиниць.

2.1.5. Розвиток медицини третинного рівня

Стратегічною ціллю розвитку медицини третинного рівня є відновлення та подальше реформування медичного обслуговування. У 2020 році триватиме створення високотехнологічних сучасних медичних центрів на базі обласних лікувально-профілактичних закладів, які відновили свою роботу на території підконтрольній владі України.

Основні проблеми:

недосконала мережа стаціонарних закладів охорони здоров'я, які надають високоспеціалізовану медичну допомогу, в першу чергу, відсутність власних

приміщень та необхідного обладнання Луганської обласної клінічної лікарні та Луганського обласного клінічного онкологічного диспансеру;
 відсутність медичного обладнання для стаціонарних лікувальних закладів третього рівня надання медичної допомоги населенню.

Основні пріоритети:

розвиток всіх рівнів медичної допомоги відповідно до вимог норм чинного законодавства;
 забезпечення лікувально-профілактичних закладів області медичними кадрами та сучасним медичним обладнанням, в т. ч. придбання високоякісного сучасного медичного обладнання для створення високоспеціалізованих відділень обласних лікарень та диспансерів.

Основні завдання:

підвищення доступності та ефективності медичного обслуговування населення на високоспеціалізованому рівні.

Очікувані результати:

покращання якості та доступності надання високоспеціалізованого рівня медичної допомоги населенню.

2.1.6. Створення умов соціалізації сім'ї та молоді

Основними проблемами розвитку молодіжної сфери є відтік молоді з регіону, відсутність молодіжної інфраструктури, низький рівень залучення молоді до прийняття управлінських рішень, тому основні зусилля у 2020 році будуть спрямовані на рішення головних проблем:

- фінансове забезпечення молодіжної сфери;
- забезпечення молодіжної політики якісними кадрами;
- залучення молоді до процесу ухвалення рішень;
- створення умов для повноцінного виховання та розвитку дитини в сім'ї;
- відсутність послуги тимчасового перебування в умовах цілодобового стаціонару для осіб, які опинилися у складних життєвих обставинах;
- відсутність спеціалізованого притулку для жінок, які постраждали від домашнього насильства та насильства за ознакою статі;
- відсутність соціальних послуг для вагітних жінок, які перебувають на останніх місяцях вагітності та опинилися у складних життєвих обставинах, які перешкоджають виконанню материнських обов'язків;
- недостатній рівень консолідованості жіночого руху та жіночих громадських організацій в Луганській області.

Основні пріоритети:

підвищення соціальної активності молоді, спрямованої на активізацію її участі в соціально-економічному, політичному і культурному житті області;
 залучення молоді до участі в молодіжних консультативно-дорадчих органах;

створення умов для повноцінного виховання та розвитку дитини в сім'ї;
 забезпечення найкращих інтересів дитини та її благополуччя;
 забезпечення реалізації державних гарантій і конституційних прав дітей-сиріт та дітей, позбавлених батьківського піклування, осіб з їх числа;
 відновлення мережі соціальних установ, діяльність яких була обмеженою або припиненою внаслідок збройної агресії;
 організація надання якісних соціальних послуг.

Основні завдання:

створення молодіжних консультативно-дорадчих органів (молодіжних рад) в містах, районах, ОТГ;

забезпечення розвитку громадянської особистості, неформальної освіти, творчого потенціалу молоді регіону;

забезпечення соціально-правового захисту прав дітей-сиріт та дітей, позбавлених батьківського піклування;

створення ефективної системи раннього виявлення та підтримки сімей з дітьми, які перебувають в складних життєвих обставинах, з метою попередження розлучення дитини з сім'єю і потрапляння в заклад інституційного догляду та виховання дітей;

розвиток сімейних форм виховання дітей-сиріт та дітей, позбавлених батьківського піклування;

забезпечення роботи Луганського обласного центру соціально-психологічної допомоги у повному обсязі;

надання медико-соціальних та психолого-педагогічних послуг дітям та молоді з ВІЛ-статусом на базі КЗ «Рубіжанський обласний центр для ВІЛ-інфікованих дітей та молоді».

Очікувані результати:

збільшення кількості молодіжних просторів;

збільшення кількості молоді, залученої до молодіжних консультативно-дорадчих органів;

забезпечення всебічного розвитку та підтримки молодіжних ініціатив в містах, районах, ОТГ;

формування нових напрямків заохочення молоді до суспільного життя;

зменшення кількості дітей-сиріт та дітей, позбавлених батьківського піклування;

збільшення кількості влаштованих дітей-сиріт та дітей, позбавлених батьківського піклування, в сім'ї усиновлювачів, опікунів, піклувальників, прийомні сім'ї, дитячі будинки сімейного типу;

забезпечення реалізації прав та законних інтересів дітей;

забезпечення належних умов для виховання, навчання, повноцінного розвитку дітей-сиріт та дітей, позбавлених батьківського піклування;

надання послуг для осіб, які опинилися у складних життєвих обставинах, за умови повноцінної роботи Луганського обласного центру соціально-психологічної допомоги;

надання соціальних послуг для вагітних жінок, які перебувають на останніх місяцях вагітності та опинилися у складних життєвих обставинах, які перешкоджають виконанню материнських обов'язків, попередження та запобігання соціальному сирітству шляхом відновлення роботи обласного соціального центру матері та дитини;

забезпечення консолідації жіночого руху та жіночих громадських організацій Луганської області;

соціальна адаптація ВІЛ-інфікованих дітей та молоді, сприяння їх інтеграції у суспільство.

2.1.7. Функціонування архівної системи

Головними проблемами функціонування архівної системи залишаються: недостатнє забезпечення архівних установ комп'ютерною технікою; відсутність технічних засобів для оцифрування документів та встановлення мережевого сховища для зберігання цифрових копій документів Національного архівного фонду.

Основні пріоритети:

оцифрування документів НАФ – історичної та культурної спадщини Луганщини, які зберігаються в Держархіві, архівних установах області, архівних підрозділах підприємств, установ, організацій;

обладнання архівних установ області сучасною копіювальною та комп'ютерною технікою;

покращання якості обслуговування юридичних та фізичних осіб.

Основні завдання:

придбання обладнання та програмного забезпечення для оцифровки документів НАФ;

впровадження архівних електронних послуг за принципом єдиного вікна «one-stop-shop».

Очікувані результати:

оцифрування документів НАФ;

надання архівних електронних послуг за принципом єдиного вікна «one-stop-shop».

2.1.8. Розвиток гуманітарної сфери (медичні, освітні, соціальні послуги)

У 2020 році триватиме впровадження медичної реформи в закладах вторинної та третинної ланки, буде приділятися увага покращенню матеріально-технічного становища закладів та забезпеченню їх кадрового потенціалу.

Основні проблеми:

високий рівень захворюваності на онкологічні хвороби, туберкульоз, ВІЛ-інфекцію/СНІД та інші хвороби, що суттєво впливає на показники здоров'я населення;

недостатня забезпеченість лікувально-профілактичних закладів медичними кадрами, насамперед на первинному рівні надання медичної допомоги;
незадовільний стан матеріально-технічної бази лікувально-профілактичних закладів.

Основні пріоритети:

розвиток всіх рівнів медичної допомоги відповідно до вимог норм чинного законодавства;
забезпечення лікувально-профілактичних закладів області медичними кадрами та сучасним медичним обладнанням,
надання медичної допомоги внутрішньо переміщеним особам та учасникам бойових дій.

Основні завдання:

підвищення доступності та ефективності медичного обслуговування населення на усіх рівнях надання медичної допомоги;
зниження захворюваності на туберкульоз та ВІЛ-інфекцію/СНІД;
зниження онкозахворюваності в області;
покращання кадрового забезпечення закладів охорони здоров'я.

Очікувані результати:

покращання якості та доступності надання всіх рівнів медичної допомоги населенню;
охоплення медичним обслуговуванням центрами первинної медико-санітарної допомоги 100 % населення області;
забезпечення 10-хвилинного прибуття на виклик бригади швидкої медичної допомоги в містах та 20-ти хвилинного – у сільській місцевості.
формування у громадян пріоритету здорового способу життя;
стабілізація рівня захворюваності населення на:
злоякісні новоутворення – до 315,6 на 100 тис. населення;
на активний туберкульоз – до 60,0 на 100 тис. населення.
Реалізація заходів здійснюватиметься в межах фінансування з державного, обласного бюджету, бюджетів міст та районів, коштів підприємств та інших джерел фінансування. Всього на заходи охорони здоров'я передбачається спрямувати 2045,1 млн грн.

У 2020 році **розвиток системи освіти** планується забезпечити за рахунок реалізації Регіональної цільової соціальної програми «Освіта Луганщини» на 2017-2020 роки, затвердженої розпорядженням голови обласної державної адміністрації – керівника обласної військово-цивільної адміністрації від 04.04.2017 № 213.

Основні проблеми:

надмірна завантаженість дошкільних навчальних закладів, зокрема, в містах;

нерівність умов для доступу та диференціація якості освіти для різних місцевостей регіону;

недостатній рівень забезпеченості комп'ютерною технікою, доступом до швидкісного інтернету;

низький рівень охоплення дітей та молоді позашкільною освітою.

Основні пріоритети:

забезпечення підвищення якості освітніх послуг в регіоні, формування оптимальної мережі закладів освіти.

Основні завдання:

покращання доступу до усіх форм і типів якісних освітніх послуг.

Очікувані результати:

створення 312 додаткових місць у дошкільних навчальних закладах;

створення 2 опорних загальноосвітніх навчальних закладів;

оснащення перших класів загальноосвітніх навчальних закладів області комп'ютерною технікою у розрахунку 1 комп'ютер (ноутбук) та 1 мультимедійний проектор на кожний клас;

відкриття інклюзивних груп у дошкільних навчальних закладах, відкриття інклюзивних класів у загальноосвітніх навчальних закладах відповідно до потреб дітей з особливими освітніми потребами.

У 2020 році планується забезпечити рівень охоплення соціальними послугами, які надають територіальні центри та центри надання соціальних послуг в ОТГ, не менш ніж 95 % від загальної потреби. Покращання доступу до якісних соціальних послуг та посилення спроможності громад надасть змогу охопити соціальними послугами населення, яке потребує такої допомоги.

Враховуючи, що вся матеріально-технічна база обласного Центру «Відродження» залишилася на окупованій території в м. Луганськ, на даний час Центр здійснює свою діяльність на базі Кремінської районної лікарні в орендованих приміщеннях, які мало пристосовані до повноцінної та якісної організації надання реабілітаційних послуг найбільш незахищеній категорії населення. Площа орендованих приміщень дозволяє надавати реабілітаційні послуги не більш ніж 5-7 дітям за робочий день, що унеможливорює забезпечити повноцінний рівень охоплення послугою всіх потребуючих. За рахунок Фонду соціального захисту інвалідів придбано обладнання для реабілітації дітей на суму 491,3 тис. грн.

Одночасно ведеться робота із міжнародними партнерськими організаціями щодо подальшої підтримки у проведенні ремонтних робіт та устаткування обраного приміщення у разі підбору оптимального.

За розрахунками орієнтовний бюджет налагодження повноцінної діяльності Центру становить 80 млн грн (2 млн грн – проектно-кошторисна документація, 45 млн грн – витрати на будівництво, 32 млн грн – оснащення та обладнання, 1 млн грн – придбання автотранспорту).

При реалізації проєкту буде можливість для одночасного перебування в Центрі до 40 дітей/осіб з інвалідністю та до 20 дітей групи ризику.

Покращання доступу до якісних соціальних послуг планується провести шляхом створення при всіх установах, які надають соціальні послуги, мультидисциплінарних команд по обслуговуванню населення.

Створення та розширення функцій вже існуючих мультидисциплінарних команд планується на базах та за рахунок наявних трудових ресурсів територіальних центрів соціального обслуговування (надання соціальних послуг) шляхом перепрофілювання існуючих посад за потреби та включення вже працюючих осіб. Мета цього заходу полягає в наданні спектру послуг виїзною МДК населенню за місцем проживання, а не тільки в населеному пункті, де розташована соціальна установа.

В умовах децентралізації вкрай необхідним є посилення спроможності громад у сфері надання якісних соціальних послуг, яке можливо реалізувати за рахунок проведення інформаційно-роз'яснювальної та методологічної роботи з питань створення в громадах структурних підрозділів з організації соціального захисту населення громади та власних установ з надання соціальних послуг.

Основні проблеми:

відсутність послуги соціальної реабілітації для дітей з інвалідністю на регіональному рівні;

доступ лише частини населення, яке опинилось в складних життєвих обставинах до якісних соціальних послуг;

недостатня спроможність об'єднаних територіальних громад самостійно надавати соціальні послуги.

Основні пріоритети:

організація повноцінної діяльності КУ «Луганський обласний Центр соціальної реабілітації дітей-інвалідів «Відродження», функціонування якого обмежено в зв'язку з відсутністю власної будівлі;

створення при всіх установах, які надають соціальні послуги, мультидисциплінарних команд (не менше 20) щодо обслуговування населення;

проведення інформаційно-роз'яснювальної та методологічної роботи з питань створення в громадах структурних підрозділів з організації соціального захисту населення та власних установ з надання соціальних послуг.

Основні завдання:

відновлення повноцінної діяльності на підконтрольній українській владі території Луганської області Комунальної установи «Луганський обласний Центр соціальної реабілітації дітей з інвалідністю «Відродження» шляхом будівництва нової будівлі, оснащення необхідним реабілітаційним та допоміжним обладнанням, забезпечення спеціальним транспортом для перевезення осіб з маломобільних груп (порушення опорно-рухового апарату);

забезпечення функціонування не менш ніж 20 мультидисциплінарних бригад в комунальних установах-надавачах соціальних послуг;

проведення інформаційно-роз'яснювальної та методологічної роботи з питань створення в громадах структурних підрозділів з організації соціального захисту населення та власних установ з надання соціальних послуг.

Очікуванні результати

збільшення рівня охоплення реабілітаційними послугами дітей та молоді з інвалідністю віком до 35 років та дітей з групи ризику;
створення не менш 20 мультидисциплінарних бригад;
надання соціальних послуг власними комунальними установами,
досягнення рівня охоплення послугами 95 % від потреби.

2.1.9. Фізична культура і спорт

Щорічного відновлення потребує один стадіон та два зали ДЮСШ, облаштування трьох спортивних майданчиків зі штучним покриттям розміром 42х22 м у районах та містах обласного значення області.

З метою поліпшення спортивної інфраструктури на базі КУ ЛОФЦ «Олімп» планується реконструкція спорткомплексу.

У 2020 році основні зусилля будуть спрямовані на розв'язання головних проблем:

залучення широких верств населення, в тому числі людей з особливими потребами, до занять фізичною культурою та спортом;

розвитку олімпійських та неолімпійських видів спорту;

збільшення кількості дітей, зайнятих у дитячо-юнацьких спортивних школах;

поліпшення матеріально-технічного стану закладів фізичної культури.

Основні проблеми:

спортивні об'єкти регіонального рівня залишились на непідконтрольній території

нестача кваліфікованих кадрів;

недостатній рівень матеріально-технічного, науково-методичного та медичного забезпечення підготовки спортсменів;

низький рівень забезпеченості населення регіону спортивними спорудами;

невідповідність спортивних споруд вимогам міжнародних стандартів.

Основні пріоритети:

популяризація ведення здорового способу життя;

розвиток олімпійських та неолімпійських видів спорту;

створення нових та відновлення діючих спортивних споруд;

розвиток дитячо-юнацького та резервного спорту.

Основні завдання:

поліпшення матеріально-технічного стану закладів сфери фізичної культури і спорту:

стимулювання праці спортсменів і тренерів для розвитку спорту вищих досягнень;

збільшення кількості громадян, які залучені до фізкультурно-оздоровчої та спортивно-масової роботи.

Очікувані результати:

розвиток спорту вищих досягнень;

створення на базі КУ ЛОФЦ «Олімп» конкурентоспроможного центру підготовки спортсменів, на якому будуть вести підготовку спортсмени як Луганської області, так і збірні команди країни з різних видів спорту;

покращення матеріально-технічного стану об'єктів спортивної інфраструктури;

додаткове залучення в галузь фахівців фізичної культури і спорту;

збільшення кількості громадян, які залучені до фізкультурно-оздоровчої та спортивно-масової роботи.

2.2. ПІДВИЩЕННЯ СПРОМОЖНОСТІ МІСЦЕВОЇ ВЛАДИ В УМОВАХ ДЕЦЕНТРАЛІЗАЦІЇ ТА ІНФОРМАТИЗАЦІЇ

2.2.1. Реформування відносин власності

У 2020 році буде продовжена взаємодія з органами управління об'єктами державної власності щодо оновлення та розміщення у відкритому доступі інформації про потенційні об'єкти оренди та переліку об'єктів, що підлягають приватизації.

Основні пріоритети:

забезпечення ефективного використання, збереження державного майна та створення ефективною системи управління ним;

зменшення корупційних ризиків.

Основні завдання:

забезпечення виконання завдання з надходження до Державного бюджету України коштів від приватизації та оренди державного майна;

забезпечення функцій з управління державним майном, яке не увійшло до статутних фондів господарських товариств, але знаходиться на їх балансі за територіальною ознакою.

Очікуваний результат:

забезпечення надходження коштів до Державного бюджету від приватизації та оренди державного майна;

реалізація управлінських рішень щодо об'єктів державної власності, які не увійшли до статутних капіталів господарських товариств, подальше перебування яких у державній власності є економічно недоцільним.

2.2.2. Створення та сприяння посиленню спроможності об'єднаних територіальних громад

Основним завданням на 2020 рік є реалізація заходів, спрямованих на завершення процесу утворення в Луганській області спроможних об'єднаних територіальних громад.

Розпорядженням Кабінету Міністрів України від 05.08.2015 № 833-р (зі змінами) затверджено перспективний план формування територій громад області (далі – перспективний план), яким передбачено 39 об'єднаних територіальних громад, які охоплюють всю територію області, в тому числі й тимчасово окуповану територію. Розпорядженням голови обласної державної адміністрації – керівника обласної військово-цивільної адміністрації від 19.09.2019 № 733 схвалені зміни до перспективного плану, які передбачають утворення 45 ОТГ, у тому числі 11 ОТГ на тимчасово окупованій території.

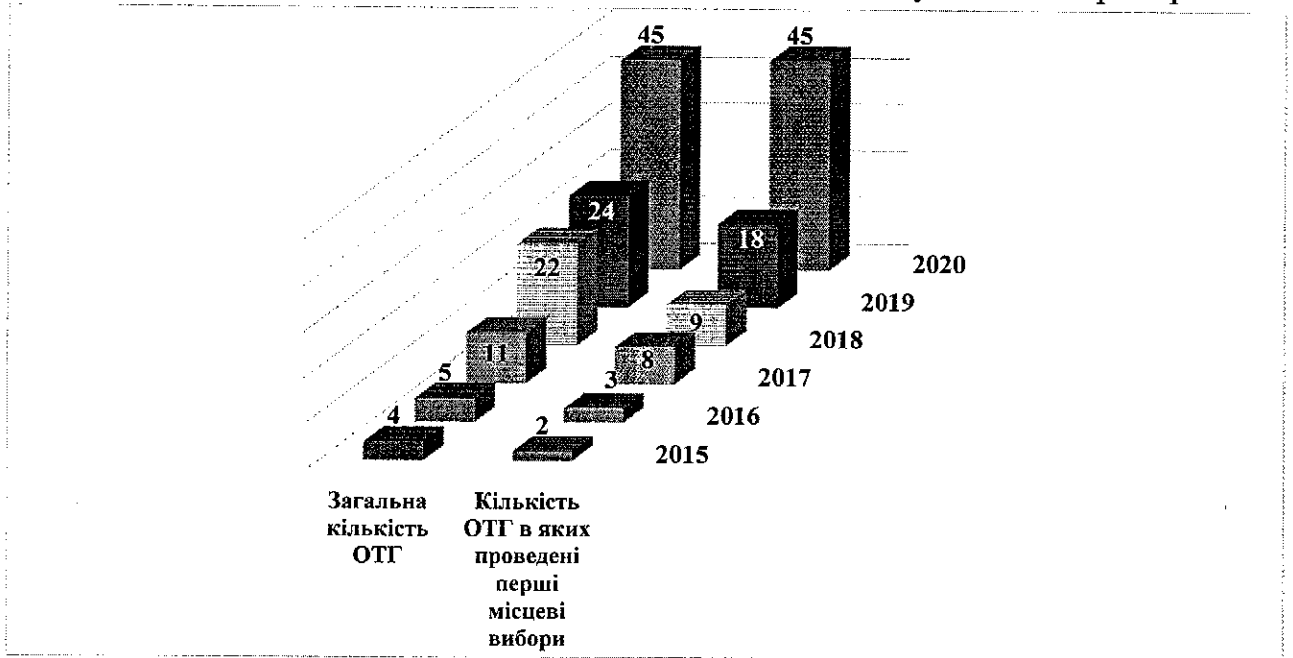


Рис. 2.2.2.1. Динаміка створення об'єднаних територіальних громад

Основні пріоритети:

ефективне використання комунального майна, природних, трудових, фінансових та інших ресурсів, забезпечення збалансованого економічного і соціального розвитку територій громад;

залучення всеукраїнських та міжнародних організацій, громадських інституцій до проведення конференцій, семінарів з метою надання методичної допомоги щодо діяльності посадових осіб місцевого самоврядування в умовах реформи децентралізації;

участь у регіональних, державних та міжнародних проектах з метою залучення додаткових коштів для розвитку ОТГ.

Основні завдання:

підтримання процесів створення об'єднаних територіальних громад та сприяння підвищенню їх спроможності.

Очікуванні результати:

утворення 45 об'єднаних територіальних громад, які охоплюють всю територію та населення Луганської області (включаючи тимчасово окуповану територію).

2.2.3. Управління об'єктами комунальної власності

З метою ефективного використання майна суб'єктів спільної власності територіальних громад сіл, селищ, міст Луганської області плануються заходи, спрямовані на забезпечення їх рентабельної роботи, збільшення надходжень до обласного бюджету від виробничої діяльності цих суб'єктів, передачі нерухомого майна, яке не використовується, в оренду та збереження.

Так у 2020 році заплановано збільшити надходження від передачі індивідуально визначеного нерухомого майна в оренду до 347,431 тис. грн. Планується придбання об'єктів права різних форм власності у спільну власність територіальних громад сіл, селищ, міст Луганської області, здійснення заходів щодо надання згоди на списання основних засобів, згоди на передачу майна з балансу на баланс суб'єктам спільної власності територіальних громад сіл, селищ, міст Луганської області.

На 2020 рік заплановано збільшення доходу підприємств від реалізації продукції (робіт, послуг) з 356,4 млн грн у 2019 році до 366,7 млн грн у 2020 році. Фінансовий результат від звичайної діяльності заплановано збільшити до 1,5 млн грн. Також заплановано зростання витрат на оплату праці на підприємствах з 44,7 млн грн у 2019 році до 51,3 млн грн у 2020 році, що пов'язано з ростом мінімальної заробітної плати та прожиткового мінімуму для працездатних осіб.

Реалізація зазначеного комплексу організаційних та фінансово-економічних заходів, спрямована на забезпечення сталої роботи та розвитку діяльності суб'єктів спільної власності територіальних громад сіл, селищ, міст Луганської області та ефективного використання їх майна.

Основні проблеми:

низький рівень рентабельності роботи підприємств;
відсутність інвестиційних та інноваційних проєктів ;
значна зношеність основних фондів;
високий рівень непродуктивних витрат матеріальних та енергетичних ресурсів;
складна процедура ліквідації підприємств.

Основні пріоритети:

забезпечення рентабельної діяльності підприємств спільної власності територіальних громад сіл, селищ, міст Луганської області;
оптимізація кількості підприємств;
сприяння залученню ресурсів різного рівня, в тому числі бюджетних коштів, на реалізацію проєктів і програм інвестиційного спрямування.

Основні завдання:

сприяння ефективному плануванню діяльності підприємств, спрямованому на забезпечення їх рентабельної роботи;

сприяння ліквідації підприємств спільної власності територіальних громад сіл, селищ, міст Луганської області, які припинили або не здійснюють діяльність, передбачену статутом;

передача об'єктів нерухомого майна, які перебувають у спільній власності територіальних громад сіл, селищ, міст Луганської області та не використовуються балансоутримувачами для власних потреб в оренду.

Очікувані результати:

виконання комунальними підприємствами показників фінансово-господарської діяльності, які затверджені фінансовими планами, збільшення доходу від реалізації продукції (робіт, послуг) та скорочення збитків у 2020 році;

ліквідація юридичних осіб, які припинили свою діяльність, або не здійснюють свою діяльність, передбачену статутом;

збільшення надходжень від орендної плати за користування нерухомим майном, яке перебуває у спільній власності територіальних громад сіл, селищ, міст Луганської області у 2020 році на 6 % у порівнянні з 2019 роком;

збереження об'єктів нерухомого майна, які перебувають у спільній власності територіальних громад сіл, селищ, міст Луганської області, що не використовуються балансоутримувачами для власних потреб у належному стані, сприяння розвитку підприємницької діяльності.

2.3. ЕКОНОМІЧНЕ ВІДНОВЛЕННЯ ТА ПЕРЕХІД ДО СТАЛОГО РОЗВИТКУ**2.3.1. Промисловий комплекс**

У 2020 році індекс промислової продукції прогнозується на рівні 101 % до рівня 2019 року. Обсяги реалізації промислової продукції – 23,2 млрд грн.

На підприємствах галузі *«Виробництво коксу, продуктів нафтоперероблення»* виробнича діяльність не здійснюється.

За прогнозними показниками у 2020 році індекс промислової продукції підприємств галузі *«Металургійне виробництво, виробництво готових металевих виробів»* становитиме 101 % до очікуваного показника 2019 року, буде реалізовано продукції на суму 160 млн грн (150 млн грн очікується у 2019 році).

Підставою для формування показників розвитку галузі стали прогнозні дані підприємств підгалузі «виробництво готових металевих виробів».

Хімічна промисловість є однією з пріоритетних у господарському комплексі Луганської області та має достатній рівень виробничих потужностей для забезпечення потреб України у профільній продукції та експорту її до інших країн світу.

Потужним резервом розвитку хімічної галузі є виведення на сталу роботу ПрАТ «Сєверодонецьке об'єднання «АЗОТ» з відновленням виробництва аміаку.

Враховуючи перспективи забезпечення сталого енергопостачання (введення у I півріччі 2020 року в експлуатацію об'єкта ПС 500 кВ «Кремінська» із заходами ПЛ 500 кВ Донбаська – Донська та ПЛ 220 кВ Кремінська – Ювілейна») прогностичний показник індексу промислової продукції по галузі у 2020 році складе 100 % з реалізацією товарної продукції на суму 3300,0 млн грн.

Динаміка показників виробництва підприємств хімічної промисловості

Таблиця 2.3.1.1.

Показники	2018 рік факт	2019 рік очікуване	2020 рік прогноз	Темп, 2020 рік до 2019 року, %
Індекс промислової продукції, %	95,0	98,0	100,0	X
Обсяг реалізованої продукції, млн грн	3243,4	3200,0	3300,0	X
Виробництво видів продукції:				
тротили, тис. тонн	8,6	7,1	7,6	107,0
грамоніти, тис. тонн	2,3	1,9	2,0	105,3
смоли карбідно-формальдегідні, тис. тонн	10,9	5,4	5,4	100,0
азот, тис. м ³	-	5,5	5,7	103,6
кисень, тис. м ³	44,1	31,3	32,0	102,2
селітра амачна, тис. тонн	50,0	200,0	201,0	100,5

У 2020 році індекс промислової продукції галузі «*Виробництво гумових і пластмасових виробів, іншої неметалевої продукції*» планується на рівні 102 %, обсяг реалізації продукції становитиме 520,0 млн грн.

Позитивний результат прогнозується за рахунок продовження інвестиційного проекту розвитку ТОВ «НВО «Склопластик», який передбачає організацію виробництва склопластикового профілю, модернізацію обладнання для виробництва холста скловолокнистого нетканого, придбання пултрузійного обладнання.

Таблиця 2.3.1.2.

Динаміка показників виробництва підприємств

Показники	2018 рік факт	2019 рік очікуване	2020 рік прогноз	Темп, 2020 рік до 2019 року, %
Індекс промислової продукції, %	101,0	98,0	102,0	X
Обсяг реалізованої промислової продукції, млн грн	485,1	500,0	520,0	X
Випуск продукції у натуральному вигляді:				
склополотно, млн м ²	51,2	45,0	46,0	102,2
склопластики, тонн	634,7	567,6	635,0	111,8
прес-матеріали, тонн	195,2	110,0	105,0	95,5

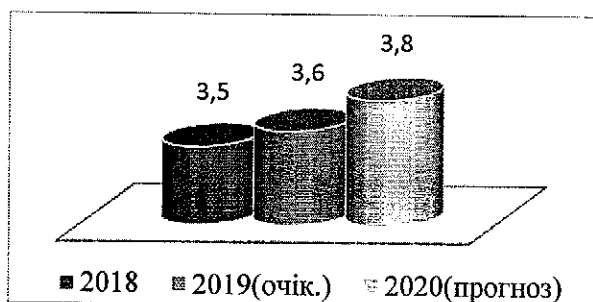


Рис. 1.2.1. Динаміка обсягу реалізованої продукції машинобудівної галузі, млрд грн

У 2020 році за рахунок сталого розвитку підприємств галузі **машинобудування** планується індекс машинобудівного виробництва на рівні 2019 року 100 %.

Прогноз базується на планах роботи таких підприємств, як ПрАТ «СНВО «Імпульс», ТДВ «Попаснянський вагоноремонтний завод» та інших виробників галузі.

Таблиця 2.3.1.3.

Динаміка показників виробничого стану підприємств машинобудування

Показники	2018 рік факт	2019 рік очікуване	2020 рік прогноз
Індекс промислової продукції, %	102,0	100,0	100,0
Обсяг реалізованої промислової продукції, млн грн	3479,6	3600	3800

Індекс промислової продукції у галузі **«Текстильне виробництво, виробництво одягу, шкіри, виробів зі шкіри та інших матеріалів»** у 2020 році прогнозується на рівні 101 % та планується реалізувати продукції на суму 115 млн грн, що на 5,0 млн грн більше, ніж очікується у 2019 році.

Покращенню ситуації у галузі сприятиме збільшення обсягів виробництва за рахунок розширення ринків збуту ТОВ «Рубіжанська панчішна мануфактура» та зростання іноземних замовлень на ТОВ «Старобільська швейна фабрика», ТОВ ВТФ «Шарм».

Таблиця 2.3.1.4.

Динаміка показників виробничого стану підприємств

Показники	2018 рік факт	2019 рік очікуване	2020 рік прогноз	Темп, 2020 рік до 2019 року, %
Індекс промислової продукції, %	98,0	100,0	101,0	X
Виробництво основних видів продукції:				
швейні вироби, тис. одиниць	18,3	17,4	17,6	101,1
панчішно-шкарпеткові вироби, тис пар	1685,2	2000,0	2100,0	105,0

Виробництво виробів з деревини, виробництво паперу та поліграфічна діяльність

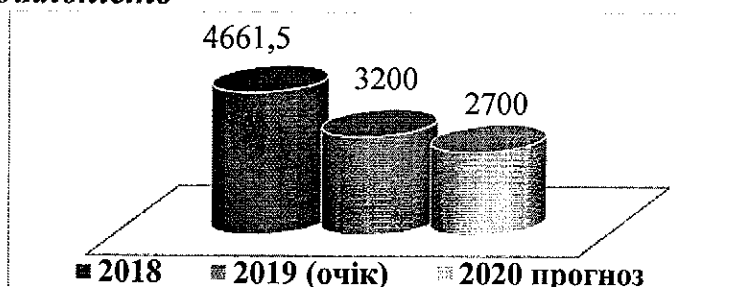


Рис. 2.3.3. Динаміка обсягу реалізації продукції целюлозно-паперової промисловості, млн грн

У 2020 році індекс промислової продукції галузі планується на рівні 85 %, обсяг реалізації продукції становитиме 2700,0 млн грн.

Погіршення господарської діяльності відбувається через зменшення обсягу продаж продукції ПрАТ «Рубіжанський картонно-тарний комбінат» за кордон, яке пов'язане з втратою традиційного ринку збуту (РФ).

Таблиця 2.3.1.5.

**Динаміка показників виробничого стану підприємств
целюлозно-паперової промисловості**

Показники	2018 рік факт	2019 рік очікуване	2020 рік прогноз	Темп, 2020 до 2019, %
Індекс промислової продукції, %	107,0	75,0	85,0	x
Виробництво важливих видів продукції:				
картон та папір, тис. тонн	292,8	212,1	199,0	93,8
гофротара, млн м ²	152,4	137,2	134,0	97,7

Основні проблеми:

ненадійне енергопостачання Луганської області та ізоляція від об'єднаної енергосистеми України;

зниження замовлень через ризики їх розміщення в зоні АТО/ООС;

відсутність державного замовлення на виробництво продукції спецхімії;

несвоєчасне та не в повному обсязі відшкодування ПДВ;

постійне зростання тарифів на послуги залізничного транспорту, цін на газ і електроенергію;

недостатність вітчизняної сировинної бази в целюлозно-паперовій та легкій промисловостях;

дефіцит працівників робітничих професій у всіх галузях економіки.

Основні пріоритети:

стабільне енергопостачання регіону;

сприяння відновленню роботи провідних підприємств Луганської області;

створення умов для покращання фінансово-економічного стану промислового комплексу.

Основні завдання:

модернізація виробництв усіх галузей промисловості;

сприяння впровадженню новітніх розробок у сферах енергозбереження та енергоефективності;

збільшення обсягів промислового виробництва;

опанування нових ринків збуту продукції.

Очікувані результати:

відновлення роботи енергоємних підприємств регіону;

налагодження стабільної роботи підприємств промислового комплексу;

отримання прибуткового фінансового результату;

випуск нової продукції та опанування нових ринків її збуту;

збільшення обсягу промислового виробництва та реалізованої продукції;

підвищення рівня заробітної плати.

2.3.2 Науково-технічна сфера

Основні пріоритети:

підвищення рівня науково-інноваційного співробітництва реальним сектором регіональної економіки;
 підвищення рівня захисту інтелектуальної власності та авторського права;
 зростання інноваційного потенціалу економіки регіону;
 досягнення високих стандартів якості, безпеки, екологічності продукції;
 впровадження науково-технічних розробок в виробничо-промисловий та сільськогосподарський сектори економіки.


Основні завдання:

розвиток науково-інноваційного співробітництва державного та недержавного сектору науки, закладів вищої освіти та наукових установ з реальним сектором регіональної економіки;
 підтримка наукових досліджень, які є однією з основ інноваційного потенціалу, та створення ефективної інфраструктури, яка сприятиме перетворенню результатів досліджень у продукт, придатний до комерціалізації;
 сприяння випуску конкурентоспроможної промислової продукції;
 створення умов для розбудови інноваційної інфраструктури області;
 створення кластеру освіти, науки та бізнесу в IT-сфері, промисловості та аграрній сфері;
 проведення роботи щодо визначення переліку секторальних напрямів розумної спеціалізації, які матимуть перспективи при впровадженні інновацій.

Очікування результати:

збільшення кількості впроваджуваних розробок, підвищення економічної віддачі від них;
 залучення інвестицій в інноваційну діяльність;
 збільшення кількості інноваційно-активних підприємств;
 зростання частки інноваційної продукції;
 впровадження нових технологічних процесів;
 впровадження створеної інноваційної продукції у різні сфери життя регіону.

2.3.3. Агропромисловий комплекс



Прогнозується збільшення обсягів виробництва продукції сільського господарства у 2020 році до 103,0 % порівняно з 2019 роком. У галузях рослинництва – 108,5 %, тваринництва – 102,0 %.

Рис. 2.3.3.1 Виробництво продукції сільського господарства, млн грн

Особливості природно-кліматичної зони та агрохімічної характеристики земель вимагають науково-обґрунтованого підходу у супроводженні

сільськогосподарської діяльності в регіоні, у т. ч. використання насінневого матеріалу, засобів захисту рослин та мінеральних добрив.

Під урожай наступного року усіма категоріями господарств планується посіяти 265,8 тис. га озимих культур на зерно, в тому числі: озимої пшениці та тритикале – 258,2 тис. га, озимого ячменю – 5,2 тис. га, жита – 2,2 тис. га.

У 2020 році прогнозується отримати 1435,3 тис. тонн зернових та зернобобових культур, що на 10,1 тис. тонн більше рівня 2019 року, соняшника – 774,6 тис. тонн (на 1,6 тис. тонн більше), картоплі – 212,6 тис. тонн (на 4,0 тис. тонн більше), овочів – 167,6 тис. тонн (на 2,9 тис. тонн більше).



Рис. 2.3.3.2. Виробництво основних видів сільськогосподарських культур, тис. тонн

На 2020 рік прогнозується збільшення поголів'я худоби до 53,1 тис. голів (зростання на 1,0 %), у тому числі корів – до 25,0 тис. голів (зростання на 0,8 %); до 48,5 тис. голів свиней (зростання на 2,1 %), до 25,5 тис. голів овець та кіз (зростання на 2,0 %), до 960,0 тис. голів птиці (зростання на 0,3 %).

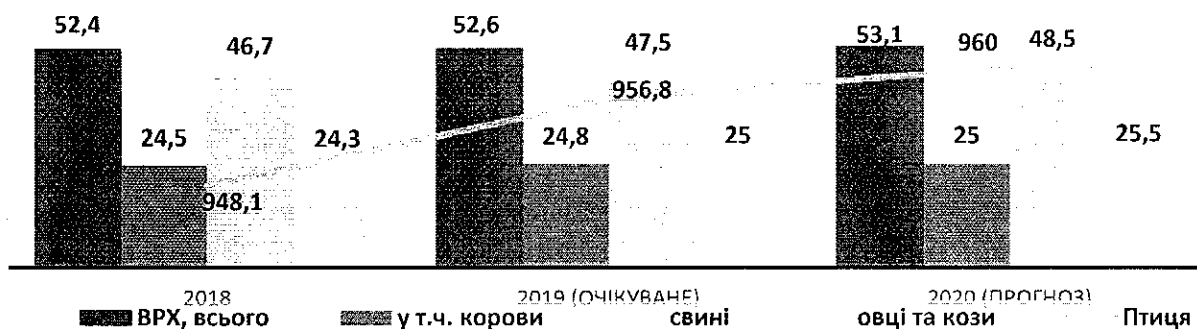


Рис. 2.3.3.3. Поголів'я худоби та птиці, тис. голів

За рахунок поліпшення племінних та продуктивних якостей тварин, нарощування чисельності поголів'я у 2020 році очікується виробництво м'яса в живій вазі до 12,8 тис. тонн (зростання на 2,4 %), молока – до 127,2 тис. тонн (зростання на 0,1 %), яєць – до 73,5 млн штук (зростання на 0,7 %).




Рис. 2.3.3.4. Виробництво основних видів продукції галузі тваринництва

Основні пріоритети:

забезпечення розвитку рослинницької галузі шляхом покращення селекції та насінництва;

формування та розвиток інфраструктури дорадництва;

забезпечення реалізації сучасних технологій у галузі тваринництва шляхом будівництва нових та реконструкції існуючих тваринницьких комплексів.

Основні завдання:

координація діяльності місцевих органів земельних ресурсів, вирішення інших питань у галузі земельних відносин;

підвищення продуктивності та ефективності галузі тваринництва шляхом впровадження державних та обласної програм підтримки;

надання допомоги у створенні та функціонуванні сільськогосподарських обслуговуючих кооперативів та інших об'єднань, (особливо в екологічно чистих районах області) шляхом проведення тренінгів, семінарів, нарад тощо.

Очікуванні результати:

збільшення обсягів виробництва сільськогосподарської продукції всіма категоріями господарства;

стабілізація поголів'я корів та його подальше збільшення;

поліпшення якості земельних угідь та закладання нових садів;

збільшення кількості суб'єктів ринкової інфраструктури шляхом створення 2 сільськогосподарських обслуговуючих кооперативів.

2.3.4. Розвиток переробної галузі в сільському господарстві

За підсумками роботи переробної галузі в сільському господарстві прогнозований темп росту обсягів виробництва на 2020 рік – 109,6 %.

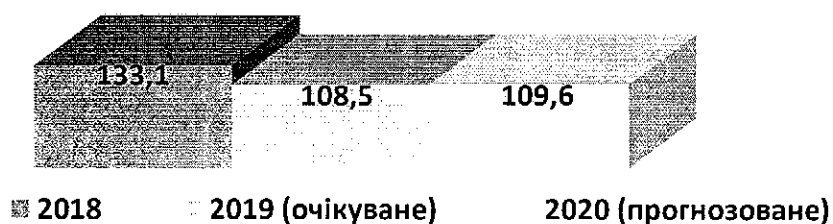


Рис. 2.3.4.1. Темпи росту обсягів переробної галузі в сільському господарстві, %

Обсяг реалізованої продукції в 2020 році прогнозується на рівні 831,9 млн грн.

Прогнозоване збільшення виробництва основних видів продукції переробної промисловості на 2020 рік порівняно з 2019 роком становитиме: олії соняшникової – на 5,0 %, хліба і хлібобулочних виробів – на 10,3 %, борошна – на 29,0 %, молочної продукції – на 0,5 %, м'ясої продукції – на 15,0 %.

Обсяг експорту харчової та переробної галузі в 2020 році прогнозується на рівні 42,0 млн доларів США.

Промисловий потенціал галузі характеризується низькою технологічною гнучкістю та невисоким рівнем впровадження інновацій у виробництві.

Інвестиції в основний капітал в харчовій промисловості прогноуються на рівні 94,0 млн грн.

Незважаючи на жорстку конкуренцію на споживчому ринку, високі вимоги щодо якості та безпечності продукції, підприємства харчової промисловості області мають перспективи щодо розширення та освоєння нових ринків збуту.

Пріоритетними напрямками подальшого розвитку підприємств переробної промисловості є: завантаження наявних потужностей виробництва; впровадження новітніх технологій; технічне переоснащення підприємств; поліпшення якості та розширення асортименту продукції.

Основні пріоритети:

забезпечення продовольчої безпеки області шляхом створення умов для якісного тривалого зберігання, глибокої переробки сільськогосподарської продукції на території області та розширення ринків її збуту, у тому числі зовнішніх;

сприяння створенню нових та розвитку існуючих підприємств харчової та переробної промисловості, які реалізують інвестиційні проекти на території області.

Основні завдання:

надання всебічної допомоги щодо створення та розвитку середніх і малих переробних підприємств, зокрема на основі фермерських господарств та їх об'єднань, а також допомоги таким підприємствам у підвищенні конкурентоздатності та налагодженні каналів збуту власної продукції;

будівництво сучасних овоче- та фруктосховищ, до яких малі й середні підприємства матимуть доступ;

сприяння реалізації інвестиційних проектів у сфері переробки сільгосппродукції вітчизняними та іноземними інвесторам, зокрема з розвитку виробництва харчових продуктів.

Очікуванні результати:

збільшення обсягу виробництва продукції переробної галузі в сільському господарстві до 109,0 %.

2.3.5. Розвиток підприємництва

Найбільш актуальною проблемою у сфері розвитку та підтримки підприємництва є відсутність ефективних механізмів фінансово-кредитної підтримки суб'єктів МСП як на державному, так і регіональному рівнях. Банківські кредити, як джерело фінансування інвестиційних проєктів, залишаються важкодоступними, а рівень відсоткової ставки за їх користування занадто високим. Крім того, недосконалість законодавчої бази та недостатньо розвинена в регіоні інфраструктура підтримки бізнесу.

Основні пріоритети:

створення сприятливих умов для розвитку і підвищення конкурентоспроможності суб'єктів малого та середнього підприємництва та використання їх потенціалу як одного із важливих чинників вирішення економічних і соціальних проблем.

Основні завдання:

фінансова підтримка суб'єктів малого та середнього підприємництва;
розширення мережі та сприяння діяльності наявної інфраструктури підтримки підприємництва;

стимулювання суб'єктів підприємництва до залучення інвестиційних ресурсів та міжнародної технічної допомоги;

впровадження різних форм і підходів надання консультаційної та інформаційної підтримки суб'єктам підприємництва;

сприяння забезпеченню підготовки і перепідготовки кадрів для сфери підприємництва та підтримка підприємців-початківців;

сприяння розвитку центрів надання адміністративних послуг.

Очікувані результати

збільшення кількості діючих суб'єктів малого та середнього підприємництва на 420 одиниць або на 1,9 %, із них:

малих підприємств – на 35 одиниць (1,1 %);

фізичних осіб – підприємців – на 385 одиниць (2,1 %);

збільшення кількості зайнятих у МСП на одну тис. осіб, або 1,2 %, із них:

на малих підприємствах – на 289 осіб (1,7 %);

на середніх підприємствах – на 55 осіб (0,1 %);

фізичних осіб – підприємців разом з найманими працівниками – на 691 особу (2,1 %).

2.3.6. Розвиток внутрішньої торгівлі та сфери послуг. Захист прав споживачів

За рахунок продовження позитивних тенденцій в економіці та ознак макроекономічної стабілізації у 2019 році (зростання промислового та сільськогосподарського виробництва, приватних грошових переказів, збільшення реальної середньомісячної та мінімальної заробітних плат, розширення мережі об'єктів торгівлі, стабілізації цінової ситуації та відповідно

збільшення споживчого попиту населення) прогнозується у 2020 році отримати позитивні результати у сфері внутрішньої торгівлі та послуг.

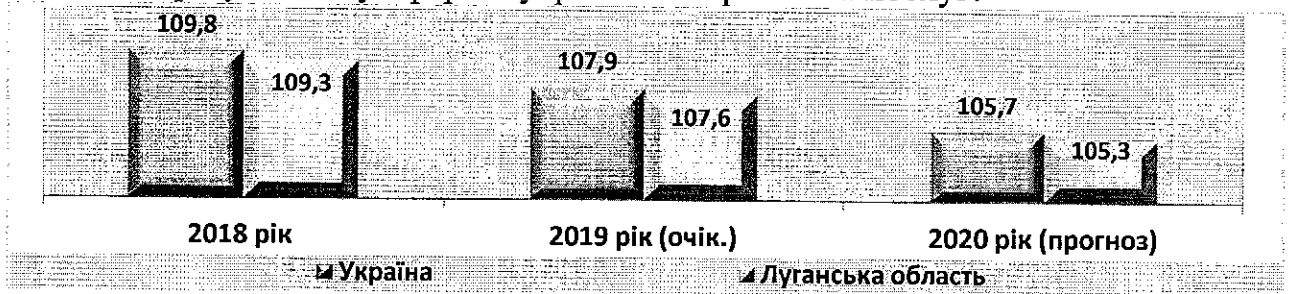


Рис. 2.3.6.1. Індекс споживчих цін за 2018-2020 роки, % до грудня попереднього року

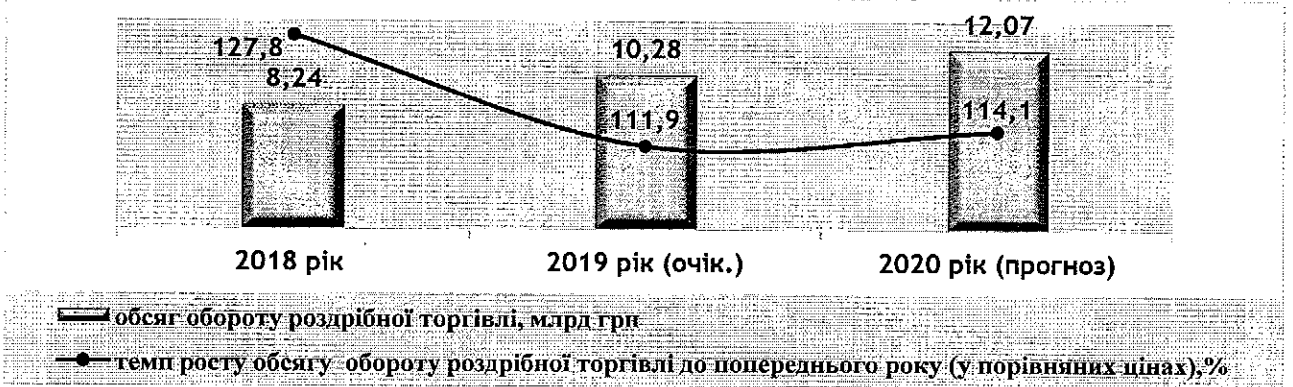


Рис. 2.3.6.2. Динаміка показників обсягу обороту роздрібно́ї торгівлі

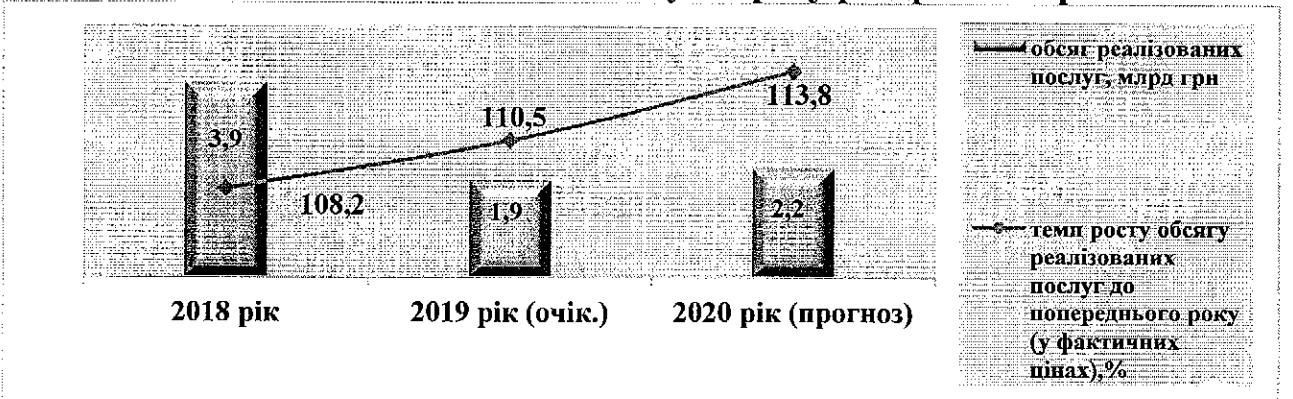


Рис. 2.3.6.3. Динаміка обсягу реалізованих послуг, млрд грн

Основні пріоритети:

стабільність цінової ситуації на споживчому ринку області; забезпечення населення продуктами харчування першої необхідності, у тому числі вироблених місцевими товаровиробниками;

створення сприятливих умов для продажу продукції виробниками безпосередньо споживачам, у тому числі сільськогосподарської, шляхом проведення ярмаркових заходів;

підтримка місцевих товаровиробників у розвитку та насиченню споживчого ринку області товарами власного виробництва, розширення їх фірмової торговельної мережі;

підвищення юридичної обізнаності споживачів у сфері захисту їх прав; співпраця державних органів, громадських організацій та споживачів.

Основні завдання:

недопущення безпідставного підвищення цін на споживчому ринку області, створення економічної конкуренції;

сприяння забезпеченню насичення торговельної мережі області якісними товарами місцевого виробництва за доступними цінами, розширення асортименту товарів;

забезпечення прозорості роботи облдержадміністрації, органів місцевого самоврядування у сфері ціноутворення та тарифної політики шляхом широкого висвітлення цінової ситуації у регіоні через засоби масової інформації;

сприяння активізації роботи щодо недопущення надходження на споживчий ринок області незаконно ввезених, недоброякісних продуктів харчування та алкогольних напоїв, дотриманню законодавства щодо захисту прав споживачів та правил торгівлі;

здійснення заходів з інформування населення з питань захисту прав споживачів;

забезпечення захисту інтересів і прав громадян як споживачів.

Очікувані результати:

стабілізація цінової ситуації на споживчому ринку області;

рівень індексу споживчих цін складатиме не вище 105,3 %;

збільшення обсягу обороту роздрібною торгівлю на 14,1 %;

надходження на споживчий ринок якісної та безпечної продукції для життя і здоров'я людей, ліквідація несанкціонованої (стихійної) торгівлі;

розширення мережі сучасних об'єктів торгівлі та ресторанного господарства;

насичення торговельної мережі області товарами місцевих виробників, можливість придбавати товари безпосередньо у товаровиробників, зниження роздрібних цін на продукцію місцевого виробництва;

дотримання суб'єктами господарювання у сферах торгівлі, ресторанного господарства, побутового обслуговування вимог чинного законодавства з питань захисту прав споживачів;

обсяг послуг, реалізованих споживачам підприємствами сфери послуг – майже 2,2 млрд грн, що у ринкових цінах на 13,8 % більше, ніж у 2019 році;

підвищення правової обізнаності та інформованості населення щодо їх захисту як споживачів.

2.3.7. Природокористування та безпека життєдіяльності людини

В області спостерігається скорочення викидів у повітряний басейн регіону, що обумовлено зменшенням обсягів промислового виробництва.

Найбільші обсяги викидів забруднюючих речовин в атмосферне повітря мають підприємства енергетичної галузі та вугільної промисловості.

Вагомий вплив на стан атмосферного повітря має виконання природоохоронних заходів, оновлення зношеного устаткування, заміна застарілих технологій більш сучасними.

Основні пріоритети:

сприяння поліпшенню та стабілізації стану повітряного басейну міст та промислових вузлів області;

сприяння збереженню та покращанню екологічного стану водних ресурсів;
створення умов для вирішення питання демінералізації шахтних вод;

розробка Регіонального плану управління відходами в Луганській області до 2030 року відповідно до Національної стратегії управління відходами в Україні до 2030 року;

вжиття заходів з рекультивації місць видалення відходів, що вичерпали свої потужності;

сприяння збільшенню площі заповідних територій області з природними ландшафтами до рівня, достатнього для збереження їх різноманіття.

підвищення екологічної культури, знань та поінформованості населення області;

відновлення та створення нових лісів;

охорона лісів від незаконних вирубок, пожеж;

захист лісів від шкідників;

невиснажливе та раціональне використання лісових ресурсів.

Основні завдання:

розроблення та впровадження ефективної системи поводження з побутовими і промисловими відходами;

забезпечення охорони річок та зменшення рівня забруднення поверхневих джерел води;

забезпечення протиерозійного захисту ґрунтів та сприяння відновленню деградованих земель;

забезпечення захисту природо-заповідного фонду та лісового господарства;
охорона лісів від пожеж, ліквідація їх наслідків.

Очікувані результати:

створення та забезпечення належного функціонування системи запобігання утворенню відходів, зменшення територій, зайнятих полігонами та сміттєзвалищами;

підвищення рівня ефективності використання водних ресурсів; зниження рівня забруднення водних об'єктів, покращення гідрологічного та санітарного стану річок області;

збільшення територій та об'єктів природно-заповідного фонду загальнодержавного та місцевого значення;

відновлення та створення нових лісів на площі 919 га;

захист лісів від шкідників лісу на площі 1,6 тис. га.

Таблиця 2.3.7.1.

Кількісні критерії, що будуть свідчити про реалізацію цілей у сфері охорони навколишнього природного середовища

Показники	2018 рік (звіт)	2019 рік (очікуване)	2020 рік (прогноз)	2020 рік у % до 2019 року
Викиди в атмосферне повітря, тис. тонн	46,7	43,0	42,8	99,5
Обсяги забору води, млн м ³	92,62	94,0	92,0	97,87
Загальні обсяги скидання зворотних вод у водні об'єкти, млн м ³	42,93	42,0	40,0	95,0
Відведення недостатньо очищених зворотних вод або без очистки, млн м ³	34,35	33,2	31,0	93,4
Оголошення нових об'єктів природно-заповідного фонду місцевого значення	0	0	3	100

Регіональна політика у сфері цивільного захисту у 2020 році буде здійснюватися відповідно до Положення про територіальну підсистему єдиної державної системи цивільного захисту Луганської області, затвердженого розпорядженням голови обласної державної адміністрації – керівником обласної військово-цивільної адміністрації від 03.12.2015 № 593, Плану основних заходів цивільного захисту Луганської області на 2020 рік.

Оповіщення та інформування населення області про загрозу або виникнення надзвичайних ситуацій техногенного та природного характеру в області забезпечує територіальна автоматизована система централізованого оповіщення (далі – АСЦО).

Існуюча територіальна АСЦО має критичний стан технічного забезпечення, що обумовлено:

більш як трикратним перевищенням установлених строків експлуатації технічних засобів оповіщення;

моральною застарілістю технологій обробки і передачі інформації;

неможливістю використання на окремих ділянках застарілої апаратури оповіщення, яка працює за аналоговим принципом, у зв'язку з упровадженням сучасних цифрових телекомунікаційних систем;

зменшенням кількості радіоприймачів, які використовуються населенням під час отримання повідомлення про загрозу виникнення або виникнення надзвичайних ситуацій, у зв'язку із застарілістю мереж ефірного радіомовлення;

неузгодженістю технічних характеристик апаратури, яка використовується в системі, з технічними характеристиками сучасних побутових електронних пристроїв зв'язку, приймання та обробки інформації (комп'ютери, телефони, телевізори, радіоприймачі тощо), що перебувають у користуванні більшості населення;

несумісністю з автоматизованими системами раннього виявлення загрози виникнення надзвичайних ситуацій та оповіщення в разі їх виникнення, якими обладнуються об'єкти підвищеної небезпеки;

відсутністю технічної можливості доведення сигналів та повідомлень до осіб з інвалідністю.

У наступному році готовність територіальної АСЦО області можливо забезпечити за умови проведення такого комплексу робіт:

проведення експлуатаційно-технічного обслуговування апаратури і технічних засобів оповіщення та технічних засобів телекомунікацій, а також технічних перевірок їх працездатності;

здійснення своєчасної модернізації та реконструкції систем оповіщення всіх рівнів з урахуванням змін у структурі державного управління та розвитку інформаційних та телекомунікаційних технологій;

планування і проведення разом з операторами телекомунікацій та телерадіокомпаніями, які залучаються до оповіщення, перевірок автоматизованих систем централізованого оповіщення, тренувань з передачею сигналів та інформації з питань цивільного захисту;

створення дослідного зразка територіальної АСЦО.

Основні проблеми:

наявна територіальна АСЦО неспроможна у повному обсязі забезпечити виконання покладених на неї завдань щодо оповіщення осіб керівного складу і чергових служб відповідних місцевих органів виконавчої влади, органів місцевого самоврядування, а також населення;

відсутність засобів захисту органів дихання від небезпечних хімічних речовин;

недостатнє накопичення регіонального матеріального резерву для запобігання виникненню і ліквідації наслідків надзвичайних ситуацій;

відсутність транспортного засобу для оперативного та своєчасного виконання завдань щодо реагування на загрози та виникнення надзвичайних ситуацій на території області, виїзду мобільно-оперативної групи;

відсутність техніки та недостатній рівень укомплектованості обладнанням для підводного розмінування.

Основні пріоритети:

забезпечення належного рівня готовності територіальної підсистеми єдиної державної системи цивільного захисту Луганської області щодо захисту населення, території, навколишнього природного середовища та майна від надзвичайних ситуацій техногенного, природного, соціального, воєнного характеру;

запобігання виникненню надзвичайних ситуацій, мінімізація їх наслідків.

Основні завдання:

забезпечення постійної готовності територіальної АСЦО;

забезпечення працівників спеціалізованих служб цивільного захисту та органів виконавчої влади промисловими засобами захисту органів дихання від небезпечних хімічних речовин;

утворення та поповнення регіонального матеріального резерву для запобігання виникненню і ліквідації наслідків надзвичайних ситуацій.

створення умов для функціонування Луганської комунальної установи «Обласна рятувально-водолазна служба»;

Очікуванні результати:

оповіщення про загрозу або виникнення надзвичайних ситуацій та забезпечення захисту населення і територій;

постійна готовність територіальної АСЦО, стала робота апаратури оповіщення;

забезпечення працівників спеціалізованих служб цивільного захисту та органів виконавчої влади промисловими засобами захисту органів дихання від дії небезпечних хімічних речовин у разі виникнення надзвичайної ситуації на хімічно-небезпечних об'єктах;

накопичення регіонального матеріального резерву для запобігання і ліквідації наслідків надзвичайних ситуацій;

оперативне та своєчасне виконання завдань щодо реагування на загрози та виникнення надзвичайних ситуацій;

забезпечення організації рятування на водах.

2.3.8. Зовнішньоекономічна діяльність

У 2020 році прогнозується підвищення вартісних показників зовнішньоторговельного балансу області: зовнішньоторговельний оборот товарів та послуг прогнозується на рівні 540,1 млн дол. США, що на 7,5 % більше, ніж очікуваний показник у 2019 році.

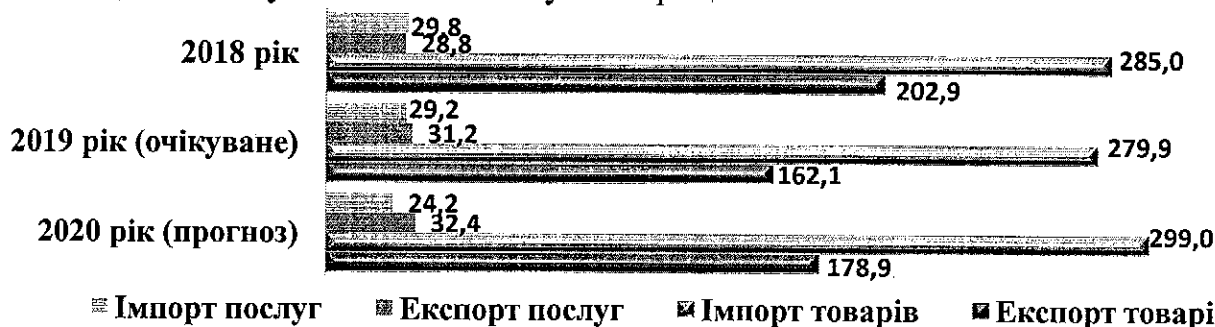


Рис. 2.3.8.1. Обсяги зовнішньої торгівлі товарів, млн дол. США

У 2020 році не прогнозується значних змін в перерозподілі між товарними групами в зовнішній торгівлі відносно 2019 року, що пов'язано зі структурою цієї частини промислового комплексу, яка залишилася на контрольованій українською владою території області, її експортною спрямованістю, а також продовженням блокади переміщення вантажів підприємств, які фактично знаходяться на тимчасово окупованій території області.

Основними суб'єктами зовнішньоекономічної діяльності залишається низка підприємств області серед яких провідними експортерами є: ПрАТ «Рубіжанський картонно-гарний комбінат», ТОВ НВФ «Мікрохім», ТОВ «Сватівська олія», ТОВ «НВО «Северодонецький Склопластик», ТДВ «Лисичанський желатиновий завод».

У 2020 році прогнозується зростання експорту товарів на 10,4 %. При цьому, обсяги імпорту зростуть на 6,8 % внаслідок збільшення обсягів сировинного імпорту з боку товаровиробників, попиту на проміжні товари для виробництва кінцевої продукції та потреб споживчого попиту в імпортних виробах.

Основними товарними групами експорту стануть: папір та картон, продукція хімічної промисловості, жири та олії тваринного або рослинного походження, текстильні матеріали та текстильні вироби, готові харчові продукти, продукти рослинного походження, прилади автоматичного керування. У той же час основними товарними групами імпорту стануть переважно енергетичні та сировинні матеріали, продукція хімічної промисловості, маса з деревини, полімерні матеріали, пластмаси, текстильні матеріали, машини та обладнання, будівельні матеріали.

Зовнішньоторговельний оборот послуг прогнозується на рівні 62,2 млн дол. США, що на 0,3 % більше, ніж у очікується у 2019 році. При цьому експорт становитиме 32,4 млн дол. США, імпорт – 29,8 млн дол. США, що більше очікуваного показника 2019 року на 3,8 % та 2,1 % відповідно.

Одними з основних чинників розвитку експортного та інвестиційного потенціалу регіону в 2020 році залишаться ефективна реалізація економічних реформ у державі, спрямованих на забезпечення макроекономічної стабільності, налагодження зовнішніх зв'язків, стабілізація валютно-кредитної політики Уряду та Національного банку України, розширення можливості залучення додаткових фінансових ресурсів від міжнародних фінансових організацій, спрощення митного регулювання, а також завершення активної фази військового конфлікту в регіоні.

Основні пріоритети:

налагодження та поглиблення багатостороннього ефективного торгово-економічного міжнародного співробітництва;

сприяння розширенню ринків збуту для суб'єктів зовнішньоекономічної діяльності області;

залучення суб'єктів малого та середнього бізнесу до розвитку експортного потенціалу області, виробництва нових видів експортної продукції.

Основні завдання:

налагодження та активізація співпраці з країнами ЄС та іншими іноземними партнерами з питань торгово-економічного співробітництва, у тому числі міжнародними донорськими та фінансовими організаціями;

активізація співпраці з дипломатичними установами, торгівельно-економічними місіями України за кордоном, іноземними торговими та дипломатичними представництвами акредитованими в Україні, міжурядовими комісіями з торговельно-економічного співробітництва;

активізація співпраці суб'єктів зовнішньоекономічної діяльності з закордонними партнерами, бізнес-асоціаціями, міжнародними програмами для пошуку нових зовнішніх ринків збуту;

залучення суб'єктів господарювання до експортної діяльності.

Очікувані результати:

збільшення зовнішньоторговельного обороту на 7,5 %;

збільшення обсягу експорту товарів на 10,4 %.

2.3.9. Інвестиційна діяльність

У 2020 році прогнозний показник освоєння **капітальних інвестицій** складе 3321,1 млн грн, що становитиме 101,3 % до очікуваного показника 2019 року.

Збільшення обсягів інвестицій відбуватиметься за рахунок власних коштів підприємств та організацій, які залишаються головним джерелом фінансування капітальних інвестицій та спрямовуються на оновлення виробничих фондів, модернізацію, технічне переозброєння та реконструкцію.

Прогноз обсягів капітальних інвестицій в промисловості складає 798,1 млн грн, що становитиме 101,3 % до очікуваного показника 2019 року.

У галузь «Виготовлення виробів з деревини, паперу та поліграфічна діяльність» прогнозується вкласти 70 млн грн власних коштів.

В галузі «Виробництво коксу та продуктів нафтоперероблення» вкладення інвестицій прогнозується в сумі 13 млн грн.

Прогноз підприємств машинобудівної галузі складає 30 млн грн (60 % до 2019 року). Значне зниження показника відбудеться через нестачу обігових коштів. Основним підприємством галузі є ПрАТ «СНВО «Імпульс», яким у 2018 році освоєно 35,2 млн грн, у 2019 році очікується – 16,8 млн грн, прогноз на 2020 рік – 14,2 млн грн.

Через нестабільну роботу підприємств галузі «Виробництво хімічних речовин і хімічної продукції» у 2020 році можливо незначне зниження капітальних інвестицій до 80 млн грн (77,4 % до 2019 року).

Освоєння капітальних інвестицій у галузі «Виробництво гумових і пластмасових виробів, іншої неметалевої продукції» прогнозується в сумі 10 млн грн.

Інвестиції в основний капітал в харчовій промисловості прогноуються на рівні 94,0 млн грн.

У 2020 році обсяг залучених інвестиційних ресурсів, з урахуванням бюджетних коштів на кредитування населення в межах регіональних програм **житлового будівництва**, очікується на рівні 90,0 млн грн.

Незважаючи на жорстку конкуренцію на споживчому ринку, високі вимоги щодо якості та безпечності продукції, підприємства харчової промисловості області мають перспективи щодо розширення та освоєння нових ринків збуту.

Пріоритетними напрямками подальшого розвитку підприємств переробної промисловості є: завантаження існуючих потужностей виробництва; впровадження новітніх технологій; технічне переоснащення підприємств; поліпшення якості та розширення асортименту продукції.

За умови збереження позитивної динаміки збільшення обсягів зростання прямих іноземних інвестицій та скорочення рівня їх зменшення за окремими видами економічної діяльності, що спостерігається у 2019 році, наприкінці 2020 року прогнозується приріст обсягу іноземних інвестицій на 1,8 %, тобто до 452,4 млн дол. США.

У 2020 році буде продовжено роботу з використання коштів субвенції з державного бюджету місцевим бюджетам на реалізацію проектів у рамках Надзвичайної кредитної програми для відновлення України за 1, 2А, 3, 4 Пулами, відповідно до суми розподілу за бюджетною програмою.

У рамках фінансування Програми підтримки секторальної політики – Підтримка регіональної політики України за рахунок коштів державного бюджету, отриманих від Європейського Союзу продовжиться реалізація проекту регіонального розвитку «Будівництво радіотелевізійної передаючої станції в Попаснянському районі Луганської області», загальний бюджет якого – 23,7 млн грн.

Також у 2020 році планується взяти участь у бізнес-заході «Схід-Експо 2020» з метою представлення економічних і інвестиційних можливостей регіону, потенціалу представників малого та середнього бізнесу Луганської області для пошуку ділових партнерів, клієнтів і встановлення нових комерційних відносин.

У 2020 році істотний ресурс регіон розраховує отримати з Державного бюджету України за передбаченими в ньому бюджетними програмами:

державний фонд регіонального розвитку – 7500,0 млн грн, в тому числі для Луганської області 488,5 млн грн;

субвенцію з державного бюджету місцевим бюджетам на:

підтримку розвитку ОТГ – 2100,0 млн грн;

здійснення заходів щодо соціально-економічного розвитку територій – 2000,0 млн грн;

забезпечення якісної, сучасної та доступної загальної середньої освіти «Нова українська школа» – 1421,3 млн грн;

реалізацію проектів у рамках Надзвичайної кредитної програми для відновлення України – 1275,0 млн грн;

здійснення заходів щодо підтримки територій, що зазнали негативного впливу внаслідок збройного конфлікту на сході України – 20,0 млн грн.

Основні проблеми:

непривабливий інвестиційний клімат регіону через тривалість військового конфлікту.

Основні пріоритети:

створення умов для залучення іноземних інвестицій та допомоги, у тому числі маркетингово-інформаційна підтримка, та їх ефективного використання для розвитку регіону;

формування сприятливого інвестиційного середовища у регіоні та розвиток інвестиційного ринку;

розвиток індустріальних парків регіону, сприяння створенню кластерів у різних сферах економіки регіону;

реалізація наявних житлових програм з метою забезпечення житлом громадян, які потребують поліпшення житлових умов;

створення позитивного інвестиційного іміджу області.

Основні завдання:

підвищення інвестиційної привабливості області, активізація процесів залучення інвестиційних ресурсів на розвиток регіону;

оновлення бази даних інвестиційних ресурсів Луганської області «Зручно.INVESTBASE»;

участь у національних та міжнародних бізнес-форумах, виставках, ярмарках тощо;

сприяння збільшенню обсягів будівництва житла з метою покращання житлових умов мешканців області, у тому числі учасників антитерористичної операції та членів їх сімей, внутрішньо переміщених осіб.

Очікувані результати:

поінформованість суб'єктів господарювання та інших зацікавлених сторін про інвестиційний потенціал області;

залучення інвестиційних коштів у розвиток регіону та покращання стану його інфраструктури;

збільшення обсягу капітальних інвестицій до 3321,1 млн грн (101,3 %), прямих іноземних інвестицій – до 452,4 млн дол. США (101,8 %).

2.3.10. Міжнародна технічна допомога

У 2020 році прогнозується реалізація 15 проєктів МТД, загальна кошторисна вартість яких становить 133,4 млн дол. США (без урахування 2 проєктів МТД, у меморандумах яких суми не зазначені).

Одними із найбільших проєктів МТД, які планується реалізувати у 2020 році, є проєкти:

«Економічна підтримка Східної України» (донор – США, вартість – 61,8 млн дол. США);

«Ефективне врядування і залучення громадян у східній Україні» (донор – Швеція, вартість – 15,0 млн дол. США);

«Підтримка Європейського Союзу для Сходу України» (донор – Європейський Союз, вартість – 8690,0 тис. євро).

Одним із позитивних чинників, що впливатимуть на залучення МТД в область у 2020 році, є підписання в липні 2019 року меморандуму про співробітництво між Програмою розвитку ООН, Донецькою та Луганською областями. Термін дії меморандуму – 4 роки. Документ передбачає перспективи подальшого співробітництва з міжнародною організацією щодо відновлення сходу України, розбудови миру та покращання життя людей, які постраждали від міжнародного військового конфлікту.

Країнами-донорами області у 2020 році будуть: США (61,8 млн дол. США або 46,3 %), Європейський Союз (39,9 млн дол. США або 29,9 %), Швеція (15,0 млн дол. США або 11,2 %), Нідерланди (5,0 млн дол. США або 3,7 %), Канада (3,8 млн дол. США або 2,9 %), Великобританія (3,5 млн дол. США або 2,6 %), Норвегія (3,1 млн дол. США або 2,4 %), Німеччина (1,2 млн дол. США або 0,9 %).

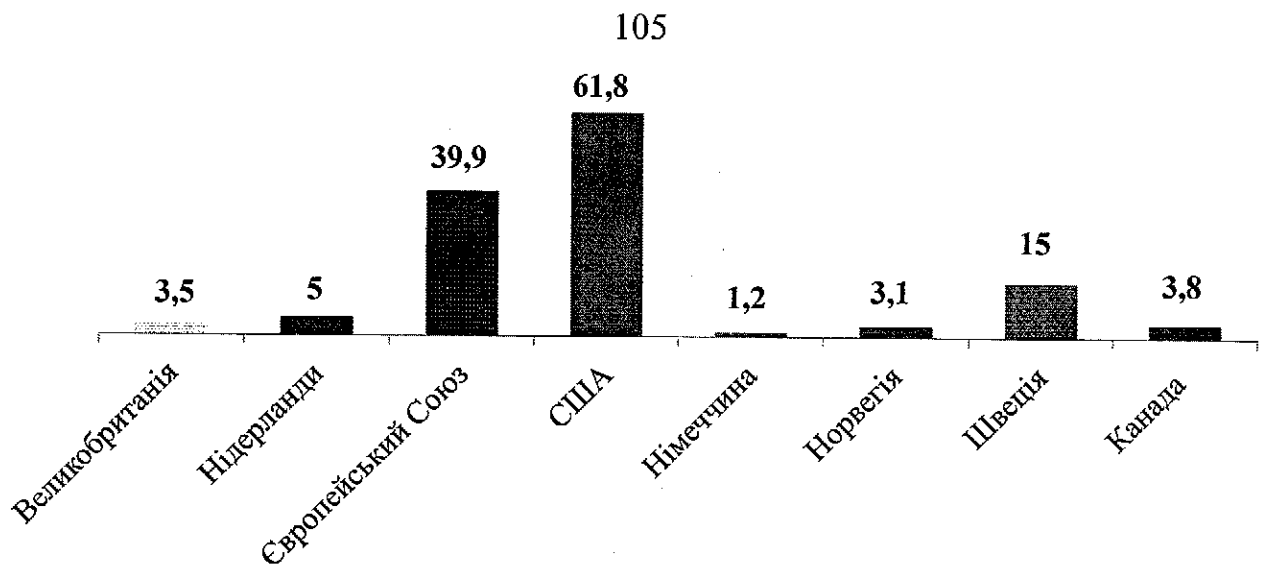


Рис. 2.3.10.1. Географічна структура донорських коштів у проєктах МТД, млн дол. США

У 2020 році не прогнозується значних змін у пріоритетах діяльності проєктів МТД та донорів, що пов'язане насамперед із проблематикою життя населення контрольованої українською владою території області, особливо районів біля лінії розмежування. Прогнозується реалізація 15 проєктів МТД:

Програма правової допомоги та економічного розвитку східної України (донор – Великобританія, кошторисна вартість – 552,0 тис. фунтів стерлінгів);

Гуманітарна протимінна діяльність на сході України (донор – Великобританія, кошторисна вартість – 2000,0 тис. фунтів стерлінгів);

Економічна підтримка Східної України (донор – США, кошторисна вартість – 61,8 млн дол. США);

Реформа управління на сході України II (донор – Німеччина, кошторисна вартість – 3,0 млн євро);

Підтримка ЄС для Сходу України – відновлення, зміцнення миру та урядування (донор – Європейський Союз, кошторисна вартість – 25,0 млн євро);

Ефективне врядування і залучення громадян у східній Україні (донор – Швеція, кошторисна вартість – 15,0 млн дол. США);

Впровадження проєкту енергозбереження на об'єктах вуличного освітлення міста Рубіжне Луганської області (донор – Північна екологічна фінансова корпорація кошторисна вартість – 420,0 тис. євро);

Мобільні центри надання адміністративних послуг для уразливих груп населення на сході України (донор – Канада, кошторисна вартість – 5,0 млн канадських доларів);

Посилення національної та місцевої спроможності для ефективного забезпечення безпеки, правосуддя та послуг з реінтеграції на постраждалих внаслідок конфлікту територіях України (донор – Нідерланди, кошторисна вартість – 5,0 млн дол. США);

Гуманітарний захист та допомога населенню, що постраждало від конфлікту на сході України (донор – Європейський Союз, кошторисна вартість – 400,0 тис. євро);

Сприяння та захист прав людини, фундаментальних свобод та безпеки громад, які знаходяться під ризиком зазнати травм від вибухонебезпечних залишків війни внаслідок конфлікту на сході України (донор – Європейський Союз, сума не зазначена);

Надання багатогалузевої гуманітарної допомоги постраждалому від конфліктів населенню Східної України (донор – Європейський Союз, кошторисна вартість – 128,6 тис. євро);

Розбудова демократичного, мирного та гендерно рівноправного суспільства в Україні (донор – Норвегія, кошторисна вартість – 28,2 млн норвезьких крон);

Підтримка Європейського Союзу для Сходу України (донор – Європейський Союз, кошторисна вартість – 8,7 млн євро);

Зменшення ризику Катастроф та вразливості населення в Східній Україні (донор – Європейський Союз, сума не зазначена).

Діяльність проектів МТД у 2020 році відбуватиметься у таких сферах:

підтримка самозайнятості населення та створення робочих місць;

гуманітарне та ручне розмінування, попередження про мінну небезпеку;

розвиток малого та середнього бізнесу (гранти, правові консультації, навчання, стаді-тури тощо);

електронне урядування, покращення доступу до адміністративних та соціальних послуг;

розбудова гендерно рівноправного суспільства;

розвиток децентралізації та підтримка громад;

сприяння соціальній єдності та активності громадян;

зменшення вразливості населення;

енергозбереження.

Діяльність щодо залучення МТД у 2020 році буде направлена на розвиток партнерських відносин регіону з донорськими організаціями та сприяння реалізації більш ніж 200 проектів соціально-економічного розвитку постраждалих від війни міст та районів області та інших громадських активностей.

Основні проблеми:

недостатня координація роботи з міжнародними організаціями щодо реалізації проєктів МТД;

відсутність інформації щодо започаткування нових та реалізації діючих проектів МТД у органів місцевого самоврядування та структурних підрозділів облдержадміністрації;

недостатня інформованість зацікавлених сторін про актуальні грантові програми та конкурси та низька якість підготовки проектних заявок;

певна кількість донорських організацій в Україні та за кордоном не має інформації про проектні пропозиції регіону для розгляду можливості їх фінансування.

Основні пріоритети:

забезпечення виконання вимог постанови Кабінету Міністрів України від 15.02.2002 № 153 «Про створення єдиної системи залучення, використання та моніторингу міжнародної технічної допомоги» (зі змінами);

проведення інформаційно-аналітичної роботи щодо реалізації проєктів МТД та можливостей залучення донорських ресурсів для розвитку регіону;

налагодження діалогу та забезпечення ефективної координації діяльності міжнародних організацій, які діють на території області, місцевих органів влади та органів місцевого самоврядування.

Основні завдання:

надання консультаційно-методичної допомоги щодо започаткування та реалізації проєктів МТД органам місцевого самоврядування та структурним підрозділам облдержадміністрації;

організація засідань обласної координаційної ради з питань реалізації проєктів, програм та ініціатив Європейського Союзу, Програми розвитку ООН та інших міжнародних організацій для розгляду найбільш актуальних проблемних питань розвитку регіону та залучення нових проєктів МТД;

організація тренінгів/семінарів з питань проєктного менеджменту для підготовки проєктних заявок для грантових конкурсів;

організація спільних ініціатив з зацікавленими інституціями області для ефективного впровадження проєктів МТД або залучення грантових ресурсів на реалізацію проєктних пропозицій.

Очікувані результати:

залучення донорських організацій для реалізації місцевих проєктів розвитку;

покращання координації роботи з міжнародними партнерами та ефективна реалізація проєктів МТД у регіоні;

поінформованість зацікавлених суб'єктів про грантові конкурси та участь у них, покращення якості проєктних заявок.

2.3.11. Туристично-рекреаційна галузь

У 2020 році особлива увага приділятиметься залученню інвестицій у розвиток матеріально-технічної бази сфери туризму, створенню ефективної системи управління та нових механізмів взаємодії всіх учасників галузі, формуванню конкурентоспроможного регіонального туристично-рекреаційного продукту та впровадженню виставкового маркетингу в туризмі.

Основні проблеми:

тимчасові обмеження щодо проведення туристичних екскурсій і походів подорожей, рибальства та полювання вздовж лінії зіткнення сторін;

незадовільна розвиненість і стан об'єктів туристичної інфраструктури області та відповідних послуг; зокрема транспортних;

нерозвиненість мережі туристичних інформаційних центрів;

низький рівень використання туристичного потенціалу територій, в тому числі у сфері сільського туризму;
 дефіцит коштів обласного, місцевих бюджетів на фінансування галузі;
 недостатність фінансово-кредитних стимулів для розвитку туризму, туристично-рекреаційного бізнесу.

Основні пріоритети:

формування позитивного туристичного іміджу регіону;
 створення умов для розвитку внутрішнього та сприяння розвитку в'їзного туризму;
 посилення ділової активності населення, розвиток малого та середнього бізнесу, який працює в галузі надання туристичних та супутніх послуг;
 відновлення та розвиток туристичної інфраструктури;
 активізація популяризації переваг туристично-рекреаційного комплексу шляхом ширшої участі в заходах різного рівня (регіональних, національних та міжнародних виставках, салонах, ярмарках, форумах тощо).

Основні завдання:

створення нових, просування та популяризація наявних регіональних туристичних продуктів на внутрішньому та міжнародному ринках;
 проведення регіональних заходів, спрямованих на активізацію туристичної сфери області;
 сприяння залученню інвестиційних ресурсів, грантових коштів та міжнародної технічної допомоги у розвиток туристичної сфери;
 ініціювання органами виконавчої влади, місцевого самоврядування проведення заходів, спрямованих на поширення серед населення, суб'єктів туристичного бізнесу, потенційних інвесторів, питання створення садіб зеленого (сільського) туризму, туристичних кластерів, підвищення рівня завантаження закладів розміщування, освоєння природних (в тому числі лікувальних) ресурсів.

Очікувані результати:

відкриття туристичної Луганщини для мешканців та гостей області, формування та закріплення її позитивного іміджу;
 створення нових туристичних продуктів, задоволення потреб мешканців в якісному та активному дозвіллі, популяризація зеленого та екотуризму, сприяння економічному і соціальному розвитку області, виховання шанобливого ставлення до історико-культурної спадщини, навколишнього середовища та традиціям;
 підвищення туристичного іміджу, розвиток в області різних видів туризму, збільшення туристичних потоків;
 розвиток туристичної інфраструктури, створення сприятливих умов для розвитку різновидів туризму та конкурентоспроможного туристичного продукту.

2.4. СТВОРЕННЯ СПРИЯТЛИВИХ УМОВ ДЛЯ ЖИТТЯ ТА ПОБУДОВА МИРУ

2.4.1. Зайнятість населення та ринок праці

Таблиця 2.4.1.1.

Окремі показники діяльності Луганської обласної служби зайнятості

№ з/п	Показники	2018 рік, (факт)	2019 рік, (очікуване)	2020 рік, (прогноз)
1.	Чисельність осіб, що перебувають на обліку та отримують послуги протягом періоду, тис. осіб	32,7	29,5	30,0
1.1.	Чисельність осіб, які мають статус безробітного, тис. осіб	25,1	23,5	23,3
2.	Чисельність працевлаштованих службою зайнятості (у т. ч. за договорами цивільно-правового характеру та самостійно), тис. осіб	17,9	18,5	18,6
2.1.	з них працевлаштовано безробітних, тис. осіб	10,6	9,5	9,7
2.1.1.	працевлаштованих з компенсацією роботодавцям ЄСВ, осіб	602	488	520
2.1.2.	працевлаштованих шляхом надання одноразової виплати допомоги по безробіттю для започаткування власної справи, осіб	48	50	55
3.	Чисельність громадян, залучених до громадських та інших робіт тимчасового характеру, тис. осіб	7,0	7,0	7,1
4.	Чисельність безробітних громадян, які проходять професійне навчання за направленням служби зайнятості, тис. осіб	4,0	4,0	4,3

Виконання прогнозованих показників буде здійснюватися за рахунок коштів Фонду загальнообов'язкового державного соціального страхування України на випадок безробіття у межах кошторисних призначень на 2020 рік.

Основні проблеми:

наявність тіньових відносин у малому та середньому бізнесі при працевлаштуванні незайнятого населення;

невідповідність професійно-кваліфікаційного рівня осіб, що перебувають на обліку в службі зайнятості, заявленим роботодавцями вакансіям;

низький розмір заробітної плати у вакансіях, наданих роботодавцями до центрів зайнятості області;

ускладнене працевлаштування мешканців сільської місцевості, сезонність їх праці та транспортна доступність до місця роботи.

Основні пріоритети:

підвищення конкурентоспроможності економічно активного населення;

використання нових підходів в роботі служби зайнятості, підвищення доступності та якості послуг на ринку праці;

соціальний захист осіб у разі настання безробіття.

Основні завдання:

збереження трудового потенціалу області, підвищення якості та конкурентоспроможності робочої сили;

сприяння підвищенню професійного рівня працездатного населення з урахуванням потреб економіки та ринку праці;

створення сприятливих умов для розвитку малого бізнесу та підприємництва області;

попередження безробіття у молодіжному середовищі шляхом комплексної профорієнтаційної роботи для підвищення обізнаності з питань стану ринку праці, формування свідомого підходу до вибору професії та побудові власної кар'єри;

проведення інформаційно-роз'яснювальних заходів для населення, роботодавців та соціальних партнерів щодо законодавства про зайнятість, послуги служби зайнятості, переваги легальної зайнятості та оплати труда.

Очікувані результати:

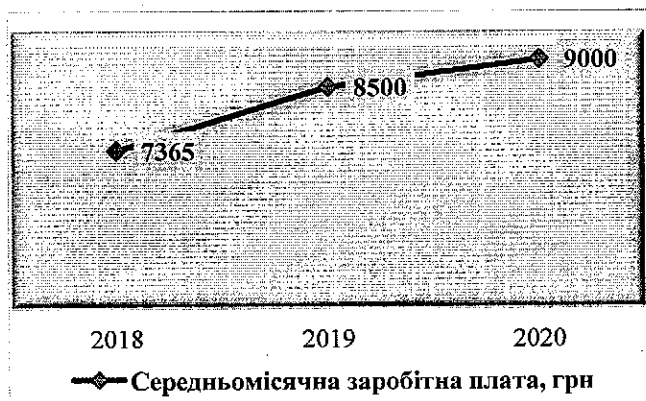
зменшення рівня безробіття та підвищення рівня зайнятості населення;

забезпечення працевлаштування 18,6 тис. осіб за сприяння служби зайнятості;

підвищення професійного рівня та конкурентоспроможності безробітних громадян шляхом здійснення професійного навчання 4,3 тис. осіб для задоволення потреб роботодавців у працівниках, що сприятиме зменшенню дисбалансу між попитом та пропозицією робочої сили;

забезпечення матеріальної підтримки та тимчасової зайнятості 7,1 тис. осіб шляхом організації оплачуваних громадських та інших робіт тимчасового характеру;

підвищення рівня обізнаності населення про реальний попит та умови праці сучасного ринку праці.

2.4.2. Грошові доходи населення та заробітна плата

Проектом Закону України «Про державний бюджет на 2020 рік» передбачається підвищення розміру мінімальної заробітної плати на 550 грн, що становитиме 4723 грн. Прогноз середньомісячної заробітної плати складе 9000 грн.

Рис. 2.4.2.1. Динаміка росту середньомісячної заробітної плати

Основні проблеми:

заборгованість із заробітної плати, тіньова зайнятість та виплата заробітної плати «у конвертах».

Основні пріоритети:

погашення заборгованості із заробітної плати, легалізація зайнятості;
забезпечення реалізації органами місцевого самоврядування виконання статті 34 Закону України «Про місцеве самоврядування в Україні» в частині здійснення контролю за додержанням законодавства про працю.

Основні завдання:

посилення заходів державного контролю за додержанням законодавства про працю;

забезпечення виконання повноважень органами місцевого самоврядування (об'єднаними територіальними громадами) контролю за додержанням законодавства про працю.

Очікувані результати

забезпечення спільної координації дій органів державної влади та місцевого самоврядування з питань погашення заборгованості із заробітної плати;

збільшення доходів громадян на 5 %;

запровадження об'єднаними територіальними громадами та містами обласного значення самостійного механізму контролю за додержанням законодавства про працю.

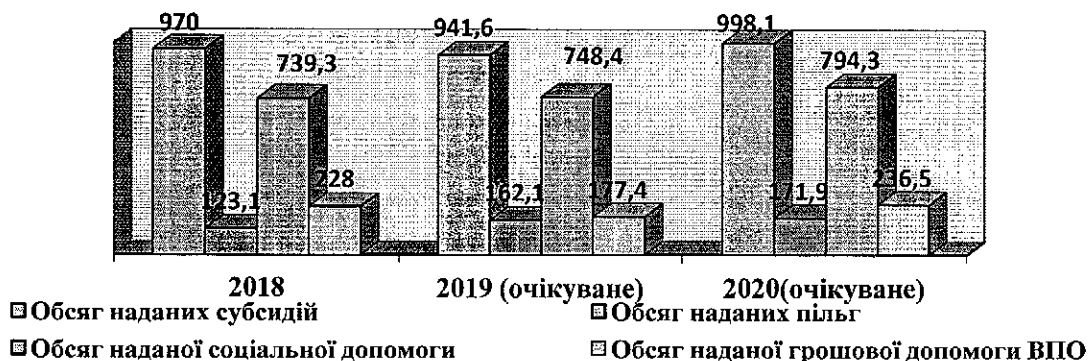
2.4.3. Соціальне забезпечення

Рис. 2.4.3.1. Динаміка надання населенню пільг, субсидій та соціальної допомоги, млн грн

У зв'язку із посиленням контролю щодо ідентифікації та верифікації доходів, протягом 2018 року відбулося зменшення кількості внутрішньо переміщених осіб на 16,1 тис. У 2019 році внутрішні переміщення дещо стабілізувалося їх кількість на кінець року очікується на рівні 275,2 тис. осіб, що на 5,3 тис. менше попереднього року. Прогноз на 2020 рік становить 278,4 тис. осіб, з яких отримувачів адресної грошової допомоги – 15,2 тис. осіб.




Рис. 2.4.3.2. Динаміка чисельності внутрішньо переміщених осіб

Таблиця 2.4.3.2.

Надання державної соціальної допомоги

№ з/п	Закон України	2018 рік		2019 рік, очікуване		2020 рік, прогноз	
		кількість отримувачів тис. осіб (сімей)	сума, млн грн	кількість отримувачів в тис. осіб (сімей)	сума, млн грн	кількість отримувачів тис. осіб (сімей)	сума, млн грн
1.	«Про державну допомогу сім'ям з дітьми»	24	459,3	22	442,4	21	469,0
2.	«Про державну соціальну допомогу малозабезпеченим сім'ям»	3,2	114,7	3,1	108,0	3,0	114,5
3.	«Про державну соціальну допомогу інвалідам з дитинства та дітям-інвалідам»	6,7	165,3	6,8	198,0	6,8	210,8
4.	«Про надання щомісячної адресної допомоги внутрішньо переміщеним особам, в тому числі на оплату житлово-комунальних послуг»	64,1	280,5	14,7	177,4	15,2	236,5

Таблиця 2.4.3.3.

Надання населенню пільг, субсидій та соціальної допомоги

Показник	2018 рік	2019 рік, очікуване	2020 рік, прогноз
Кількість сімей, які користуються субсидіями на житлово-комунальні послуги, тис. од., млн грн	82,8 970,0	86,7 941,6	88,2 998,1
% від загальної кількості сімей області	30,6	31,1	31,6
Надання соціальної допомоги, тис. осіб, млн грн	33,9 739,3	31,9 748,4	30,8 794,3
Надання грошової допомоги ВПО, тис. сімей, млн грн	64,1 228,0	14,7 177,4	15,2 236,5
Стан забезпечення пільгових категорій населення твердим паливом, %	91	100	100
Надані пільги по різних видах послуг, усього, млн грн	123,1	162,1	171,9
у тому числі:			
на житлово-комунальні послуги, млн грн	121,1	159,4	169
на тверде паливо та скраплений газ, млн грн	2	2,7	2,9

Основні проблеми:

недостатній обсяг встановленої норми на тверде паливо та скраплений газ для пільгових категорій населення;
законодавчо неврегульоване питання надання житла внутрішньо переміщеним особам.

Основні пріоритети:

посилення цільової спрямованості соціальних програм;
запровадження прогресивної технології обслуговування малозабезпечених громадян;
забезпечення своєчасного фінансування всіх видів соціальної допомоги, субсидій та пільг громадянам, які мають на це право згідно із чинним законодавством;
працевлаштування внутрішньо переміщених осіб;
забезпечення житлом внутрішньо переміщених осіб.

Основні завдання:

організація професійного навчання на замовлення роботодавців, для самозайнятості внутрішньо переміщених осіб та здійснення компенсації для роботодавців, які створюють робочі місця для внутрішньо переміщених осіб;
забезпечення права внутрішньо переміщених осіб на житло;
забезпечення соціального захисту окремих категорій населення в частині надання пільг, субсидій та інших соціальних виплат;
виконання Плану заходів з реалізації в Луганській області Стратегії інтеграції внутрішньо переміщених осіб та впровадження довгострокових рішень щодо внутрішнього переміщення на період до 2020 року, затвердженого розпорядженням голови обласної державної адміністрації – керівника обласної військово-цивільної адміністрації від 03.06.2019 № 484.

Очікувані результати

забезпечення своєчасності виплати отримувачам соціальної допомоги, поліпшення якості їх життя, соціальна адаптація, та досягнення матеріальної незалежності;
підвищення якості життя внутрішньо переміщених осіб шляхом зміцнення їх спроможності та соціальної стійкості, стимулювання економічної активності, забезпечення реалізації їх основоположних прав і свобод.

2.4.4. Пенсійне забезпечення**Основні пріоритети:**

реалізація положень Стратегії модернізації та розвитку Пенсійного фонду України на період до 2020 року;
вдосконалення системи пенсійного забезпечення;
впровадження ефективних технологій адміністрування пенсійної системи, зменшення адміністративних видатків.

Основні завдання:

створення електронних пенсійних справ разом з виплатними документами;
 легалізація зайнятості населення, заробітної плати та забезпечення
 підвищення розміру мінімальної заробітної плати, проведення інформаційно-
 роз'яснювальної роботи щодо детінізації доходів та легалізації найманої праці.

Очікувані результати:

переведення архівів пенсійних справ в електронну форму;
 поліпшення платіжної дисципліни роботодавців;
 легалізація робочих міст;
 додаткові надходження коштів від сплати єдиного соціального внеску.

2.4.5. Культура**Основні проблеми**

незадовільний матеріально-технічний стан існуючої мережі культурних і
 мистецьких об'єктів області;

низький рівень поповнення бібліотечних фондів та інформатизації бібліотек
 області;

відсутність базових облаштованих будівель під розміщення обласних
 закладів культури: Луганської обласної універсальної бібліотеки та Луганської
 обласної філармонії;

недостатній рівень фінансування фонду оплати праці працівників закладів
 культури;

недостатнє кадрове забезпечення шкіл естетичного виховання
 педагогічними працівниками за окремими спеціалізаціями;

відсутність автотранспорту в обласних закладах культури.

Основні пріоритети:

збереження мережі закладів та установ культури, національної та
 регіональної культурної спадщини, культурного розвитку та виховання
 населення;

поліпшення матеріально-технічного стану закладів культури;

залучення прогресивного кадрового потенціалу в сфері культури області;

залучення коштів міжнародної технічної допомоги та участь у державних
 цільових програмах, міжнародних конкурсах та проектах.

Основні завдання:

сприяння сталому функціонуванню закладів культури області та
 поліпшенню якості послуг культурно-масового характеру для населення;

створення умов для забезпечення доступу населення до кращих надбань
 вітчизняної та світової культури, зміцнення національної свідомості та
 виховання патріотизму;

сприяння стимулюванню та підтримці митців у сфері культури і мистецтв;

сприяння формуванню позитивного іміджу Луганської області шляхом культурних обмінів та гастрольних виступів театральних та музичних колективів між регіонами України.

Очікувані результати

посилення патріотичного виховання молоді, розвитку національної свідомості, популяризації української пісні та традицій;

залучення дітей до вивчення та опанування традицій народної творчості;

обмін досвідом з популяризації творчих та культурних надбань Луганщини в інших регіонах України;

посилення консолідуючої ролі державної влади на шляху гармонізації міжнаціональних взаємовідносин в області.

3. ДЖЕРЕЛА ФІНАНСУВАННЯ ПРОГРАМИ ЕКОНОМІЧНОГО І СОЦІАЛЬНОГО РОЗВИТКУ НА 2020 РІК

3.1. Фінансові ресурси

Таблиця 3.1.1.

Ресурси бюджетів

Найменування	2018 рік (звіт)	2019 рік (очікуване)		2020 рік (прогноз)	
		млн грн	у % до 2018 року	млн грн	у % до 2019 року
Доходи Зведеного бюджету	6646,3	6743,4	101,5	6552,2	97,2
Доходи Державного бюджету України, у тому числі:	3242,4	3143,3	96,9	2810,1	89,4
податкові органи (збір)*	2329,3	2500,5	107,3	2523,0	100,9
митні органи	913,1	642,8	70,4	287,1	44,7
Надходження до місцевих бюджетів (без урахування міжбюджетних трансфертів)	3403,9	3600,1	105,8	3742,1	103,9

* без урахування платників податків, які перебувають на обліку в Офісі ВПП ДПС України

Серед державних органів, які формують доходну частину бюджету, суттєво зменшено надходження до Луганської митниці ДФС. Так, у 2018 році надходження до державного бюджету становили 913,1 млн грн, у 2019 році очікується – 642,8 млн грн, що свідчить про зменшення надходжень (порівняно з 2018 роком) на 29,6 %. У 2020 році прогноуються надходження до державного бюджету 287,1 млн грн, що на 55,3 % менше порівняно з 2019 роком.

Така ситуація обумовлена впливом низки чинників, а саме:

зменшення митних оформлень найбільшого платника податків зони діяльності Луганської митниці – ТОВ «ДТЕК СХІДЕНЕРГО» у зв'язку із прийняттям Урядом РФ нормативно-правових актів, відповідно до яких з 01.06.2019 вивіз з Російської Федерації на територію України основного бюджетоформуючого товару в зоні діяльності митниці – вугілля кам'яного здійснюється виключно на підставі дозволів, які видає Міністерство

економічного розвитку Російської Федерації. Дозволи ТОВ «ДТЕК СХІДЕНЕРГО» не отримані;

зменшення обсягів ввезення на митну територію України ТОВ «НВП «ЗОЛЯ» товару – толуолу у зв'язку з прийняттям Урядом Російської Федерації постанови від 18.04.2019 № 460-25, якою заборонено до вивозу з Російської Федерації на територію України з 01.06.2019 толуолу;

припинення митного оформлення ТОВ «НВП «ЗОЛЯ», ТОВ «ТД «УКРАЇНСЬКІ СМОЛИ», та ТОВ НВО «Сєверодонецький Склопластик» імпорту з Російської Федерації формаліну та карбамідо – формальдегідного концентрату у зв'язку з прийняттям постанови Кабінету Міністрів України від 15.05.2019 № 535 «Про внесення змін до переліку товарів, заборонених до ввезення на митну територію України, що походять з Російської Федерації, якою доповнено перелік товарів, заборонених до ввезення на митну територію України, що походять з Російської Федерації, затверджений постановою Кабінету Міністрів України від 30.12.2015 № 1147, зазначеними товарами;

втрата ПрАТ «Рубіжанський картонно-тарний комбінат» російського ринку збуту своєї продукції – паперу, картону та гофроящиків внаслідок заборони до ввезення до Російської Федерації цих товарів, країною походження або країною відправлення яких є Україна;

відсутність прямого залізничного сполучення, що створює суб'єктам господарювання проблеми під час необхідності перевезення залізничним транспортом великогабаритних (великовагових) вантажів (перевезення яких автомобільним транспортом неможливе) в межах України;

заборона на ввезення в Україну з Російської Федерації та Республіки Узбекистан вантажів, підконтрольних Держпродспоживслужбі України, які ввозяться як сировина для виробництва на ТДВ «Лисичанський желатиновий завод»;

існуючий стан транспортної інфраструктури в регіоні чинить негативний вплив при обранні перевізниками маршрутів перевезення вантажів та утворення логістичних центрів, будівництва складських приміщень.

У 2018 році надходження податків і зборів до місцевих бюджетів, без урахування частини території області, яка непідконтрольна державі (без трансфертів), склали 3403,9 млн грн, у тому числі до доходної частини загального фонду надійшло 2933,0 млн грн податків, зборів та інших обов'язкових платежів, до спеціального фонду – 470,9 млн грн.

Очікуване виконання доходної частини місцевих бюджетів у 2019 році (загального та спеціального фондів) становить 3600,1 млн грн, або 105,8 відсотків до затвердженого з урахуванням внесених змін плану.

Прогноз надходжень на 2020 рік до місцевих бюджетів області по територіям, підконтрольним українській владі складає 3742,1 млн грн, або 103,9 відсотків до попереднього року.

Основні проблеми:

дотаційність місцевих бюджетів області;

недостатність обсягів надходжень податків і зборів, митних та інших платежів до бюджетів усіх рівнів для забезпечення утримання та розвитку об'єктів соціальної, гуманітарної сфери та комунальної інфраструктури;

зменшення митних оформлень в зоні діяльності Луганської митниці ДФС у зв'язку з введенням Урядом Російської Федерації з 01.07.2019 року обмежень на ввіз та вивіз окремих товарів з території або на територію Російської Федерації;

скорочення доходів загального фонду обласного бюджету та відповідних місцевих бюджетів внаслідок економічної блокади територій, тимчасово невідконтрольних українській владі, та введення так званого «зовнішнього управління» на підприємствах, які розташовані на цих територіях та раніше регулярно сплачували податки до бюджетів;

втрата доходів місцевих бюджетів через звільнення платників податків, місцезнаходженням (місцем проживання) яких є населені пункти на лінії зіткнення, від нарахування та сплати місцевих податків і зборів до завершення операції Об'єднаних сил;

недостатність власних надходжень Пенсійного фонду України для забезпечення видатків за пенсійними програмами.

Основні пріоритети:

збільшення надходжень по бюджетах усіх рівнів, Пенсійного фонду України та фондів загальнообов'язкового державного соціального страхування за всіма джерелами їх формування.

Основні завдання:

забезпечення надходжень податків і зборів, митних та інших платежів до бюджетів усіх рівнів в обсягах, передбачених державним і місцевими бюджетами;

забезпечення повноти сплати єдиного внеску на загальнообов'язкове державне соціальне страхування, виконання планових показників надходження власних та інших доходів Пенсійного фонду України і фондів соціального страхування;

скорочення заборгованості до Пенсійного фонду України та фондів соціального страхування з вказаних джерел доходів.

Очікувані результати:

ресурсне забезпечення основних функцій та завдань органів державної влади та органів місцевого самоврядування;

наповнення дохідної частини бюджетів Пенсійного фонду України та фондів соціального страхування для забезпечення виплат за загальнообов'язковим державним соціальним страхуванням;

погашення заборгованості до Пенсійного фонду України та фондів соціального страхування, що утворилася на 01.01.2020.

На **видатки** бюджетних установ і фінансування заходів із загального та спеціального фондів місцевих бюджетів області без урахування міжбюджетних трансфертів передбачено на 2019 рік 10230,8 млн грн, що на 10,5 відсотка або 972,1 млн грн більше фактичних показників 2018 року.

На видатки із загального фонду місцевих бюджетів області передбачено 7787,2 млн грн, що на 2,5 відсотка більше фактичних показників минулого року або на 187,9 млн грн.

Видатки із спеціального фонду на 2018 рік становили 1659,4 млн грн, на

2019 рік очікуються в розмірі 2443,6 млн грн, тобто темп росту у 2019 році очікується на рівні 147,3 відсотка або на 784,2 млн грн більше.

У порівнянні з минулим роком збільшені обсяги очікуваного фінансування видатків на утримання апарату управління на 24,5 відсотка або на 118,7 млн грн, установ освіти – на 18,5 відсотка або на 434,9 млн грн, охорони здоров'я – на 0,9 відсотка або на 13,9 млн грн, культури і мистецтва – на 16,9 відсотка або на 37,8 млн грн, фізичної культури і спорту на 23,4 відсотка або на 23,9 млн грн, житлово-комунального господарства на 21,8 відсотка або на 30,7 млн грн.

За прогнозом у 2020 році очікується зменшення видатків місцевих бюджетів області з 10230,8 млн грн до 7690,8 млн грн або на 24,8 %. По загальному фонду видатки на 2020 рік зменшаться на 2674,4 млн грн або на 34,3 %, по спеціальному – збільшаться на 134,4 млн грн та становитимуть 105,5 % до рівня 2019 року.

Зменшення видатків по загальному фонду місцевих бюджетів у 2020 році відбудеться по галузям соціального захисту на 83,3 % та охорони здоров'я на 80,7 %.

По соціальному захисту та соціальному забезпеченню у 2020 році передбачається передача Міністерству соціальної політики України видатків, які у 2019 році здійснюються з місцевих бюджетів за рахунок відповідних субвенцій з державного бюджету, зокрема видатки на надання пільг та житлових субсидій населенню на придбання твердого та пічного побутового палива і скрапленого газу та на видатки державних соціальних допомог.

По охороні здоров'я медична субвенція передбачена лише на I квартал 2020 року. З 01.04.2020 року видатки на оплату медичних послуг комунальними закладами охорони здоров'я за договорами з Національною службою здоров'я щодо медичного обслуговування населення в рамках програми медичних гарантій відповідно до Закону України «Про державні фінансові гарантії медичного обслуговування населення» передбачається здійснювати з державного бюджету.

Таблиця 3.1.2.

Структура видатків місцевих бюджетів

Найменування заходів	2018 рік (звіт)	2019 рік (очікуване)		2020 рік (прогноз)	
		млн грн	у % до 2018 року	млн грн	у % до 2019 року
Усього	9258,7	10230,8	110,5	7690,8	75,2
Загальний фонд	7599,3	7787,2	102,5	5112,8	65,7
Державне управління	484,7	603,4	124,5	636,6	105,5
Освіта	2351,7	2786,6	118,5	2939,9	105,5
Охорона здоров'я	1584,2	1598,1	100,9	309,2	19,3
Соціальний захист та соціальне забезпечення	2493,3	1943,5	77,9	324,5	16,7
Житлово-комунальне господарство	141,1	171,8	121,8	181,2	105,5
Культура і мистецтво	223,4	261,2	116,9	275,6	105,5
Засоби масової інформації	9,6	1,4	14,6	1,5	107,1
Фізична культура і спорт	102,1	126,0	123,4	132,6	105,5
Інше	209,2	295,2	141,1	311,4	105,5
Спеціальний фонд	1659,4	2443,6	147,3	2578,0	105,5

Основні проблеми:

наявність найважливіших для подальшого соціально-економічного розвитку регіону проблем, розв'язання яких не може бути забезпечене лише за рахунок коштів місцевих бюджетів, оскільки потребує значних інвестицій і підтримки на державному рівні.

Основні пріоритети:

оптимізація витрат місцевих бюджетів з метою максимально ефективного досягнення цілей соціально-економічного розвитку, забезпечення у повному обсязі фінансування бюджетних установ області для їх ефективного функціонування та надання послуг населенню.

Основні завдання:

забезпечення виконання заходів, передбачених місцевими бюджетами на 2020 рік;

забезпечення оптимізації витрат головних розпорядників коштів місцевих бюджетів шляхом виключення неперіоритетних та неефективних витрат, насамперед тих, що не забезпечують виконання основних функцій і завдань відповідного головного розпорядника;

сприяння підвищенню рівня бюджетної дисципліни.

Очікувані результати:

виконання повноважень, покладених на місцеві органи виконавчої влади та органи місцевого самоврядування, соціально-економічний та культурний розвиток територій;

досягнення економії бюджетних коштів і результативності в діяльності розпорядників бюджетних коштів;

дотримання законодавства на всіх стадіях бюджетного процесу щодо складання та виконання державного і місцевих бюджетів;

усунення порушень у бюджетній сфері.

3.2. Джерела фінансування заходів щодо забезпечення виконання завдань Програми економічного і соціального розвитку Луганської області на 2020 рік

№ з/п	Завдання	Механізм реалізації завдання	Термін виконання	Обсяги фінансування заходу, тис. грн				Виконавці	Очікуваний результат реалізації
				державний бюджет	обласний бюджет	бюджети міст та районів	інші джерела фінансування		
1	2	3	4	5	6	7	8	9	10
1. ВІДНОВЛЕННЯ КРИТИЧНОЇ ІНФРАСТРУКТУРИ ТА ПОСЛУГ									
1.1.	Забезпечення сталого енергопостачання та підвищення рівня енергетичної безпеки	реалізація проекту регіонального розвитку «Будівництво ПС 500 кВ «Кремінська» із заходами ПЛ 500 кВ Донбаська-Донецька та ПЛ 220 кВ Кремінська-Ювілейна, Луганська область	2020 рік	67952,8	0,000	0,000	0,000	Департамент житлово-комунального господарства облдержадміністрації	Відновлення сталого і якісного електропостачання енергоємних промислових підприємств та інших підприємств регіону для забезпечення їх виробничої діяльності
1.2.	Забезпечення сталого, якісного та ефективного водозабезпечення та водовідведення	організація та контроль за ходом виконання заходів Регіональної програми охорони навколишнього природного середовища Луганської області на 2019-2025 роки	2020 рік	0,000	0,000	0,000	0,000	Департамент житлово-комунального господарства облдержадміністрації	забезпечення населення області питною водою, якість якої відповідає чинним нормативам, зниження собівартості та підвищення якості надання послуг, забезпечення надійності функціонування систем водопостачання та водовідведення
1.3.	Відновлення транспортно-логістичної інфраструктури та покращання транспортної сполучення	організація та контроль за ходом виконання заходів Регіональної цільової програми дорожнього будівництва у Луганській області на 2016-2022 роки	2020 рік	0,000	0,000	0,000	0,000	Управління розвитку та утримання мережі автомобільних доріг області	покращання транспортно-експлуатаційного стану доріг, що зв'язують область з іншими регіонами України та районними центрами між собою, підвищення транзитного потенціалу області
		організація та контроль за ходом виконання заходів Регіональної цільової програми підвищення рівня безпеки дорожнього руху в Луганській області на період до 2020 року	2020 рік	0,000	0,000	0,000	0,000	Управління промисловості, транспорту та зв'язку облдержадміністрації	підвищення рівня якості транспортного обслуговування, збільшення кількості населених пунктів, охоплених мережею внутрішньобласного автобусного сполучення, підвищення якості надання

Продовження таблиці
(до підрозділу 3.2)

1	2	3	4	5	6	7	8	9	10
		залучення на конкурсних засадах до роботи на маршрутах ефективних перевізників з новими транспортними засобами підвищеної комфортності та екологічності	2020 рік	0,000	0,000	0,000	0,000	Управління промисловості, транспорту та зв'язку облдержадміністрації	підвищення якості надання послуг з перевезення пасажирів
		сприяння впровадженню маршрутної мережі та графіків руху пасажирського транспорту	2020 рік	0,000	0,000	0,000	0,000	Управління промисловості, транспорту та зв'язку облдержадміністрації	задоволення потреб населення області в пасажирських перевезеннях
		забезпечення доступності транспорту для осіб з інвалідністю та інших маломобільних груп населення	2020 рік	0,000	0,000	0,000	0,000	Управління промисловості, транспорту та зв'язку облдержадміністрації	
		забезпечення охоплення пасажирським автобусним сполученням сільських населених пунктів	2020 рік	0,000	0,000	0,000	0,000	Управління промисловості, транспорту та зв'язку облдержадміністрації	
		отримання з органами державної влади та місцевого самоврядування питання компенсації перевізникам збитків від перевезень пільгових категорій пасажирів	2020 рік	0,000	0,000	0,000	0,000	Управління промисловості, транспорту та зв'язку облдержадміністрації	відшкодування з місцевих бюджетів збитків перевізникам від пільгового перевезення окремих категорій громадян загального користування або виплата у готівковій формі
		сприяння розвитку сучасних засобів зв'язку, зокрема розширенню можливостей доступу до мереж Інтернет та стільникового мобільного зв'язку сільських жителів	2020 рік	0,000	0,000	0,000	0,000	Управління промисловості, транспорту та зв'язку облдержадміністрації	забезпечення доступності до мереж Інтернет, стільникового мобільного зв'язку, підвищення рівня інформативності населення, шкіл, інших навчальних та соціальних закладів, насамперед у сільській місцевості
		сприяння розвитку швидкісних каналів зв'язку	2020 рік	0,000	0,000	0,000	0,000	Управління промисловості, транспорту та зв'язку облдержадміністрації	
1.4.	Відновлення та розбудова регіональної інфраструктури з надання медичних послуг	забезпечення сучасним обладнанням та спеціалізованим автотранспортом закладів охорони здоров'я третинного рівня	2020 рік	0,000	0,000	0,000	0,000	Департамент охорони здоров'я облдержадміністрації	придбання медичного обладнання для обласних медичних закладів

Продовження таблиці
(до підрозділу 3.2)

1	2	3	4	5	6	7	8	9	10
		доснащення обладнанням та санітарним автотранспортом закладів та підрозділів екстреної медичної допомоги	2020 рік	0,000	0,000	0,000	0,000	Департамент охорони здоров'я облдержадміністрації	забезпечення 10 хвилиного прибуття на виклик бригади швидкої медичної допомоги в містах та 20 хвилиного – в сільській місцевості
		забезпечення підготовки медичних кадрів для закладів охорони здоров'я області	2020 рік	0,000	0,000	0,000	0,000	Департамент охорони здоров'я облдержадміністрації	доукомплектування лікарнями медичних закладів області
		розвиток системи громадського здоров'я	2020 рік	0,000	5294,618	0,000	0,000	Департамент охорони здоров'я облдержадміністрації	створення та забезпечення функціонування обласного центру громадського здоров'я
1.5.	Відновлення та розбудова регіональної інфраструктури з надання соціальних послуг	забезпечення роботи Луганського обласного центру соціально-психологічної допомоги	2020 рік	0,000	731,572	0,000	0,000	Департамент соціального захисту населення облдержадміністрації	забезпечення соціальної адаптації осіб, які опинилися у складних життєвих обставинах, шляхом відновлення повноцінної роботи Луганського обласного центру соціально-психологічної допомоги
		забезпечення функціонування відділу технічного нагляду за капітальним будівництвом та ремонтном бюджетних установ та організації Департаменту соціального захисту населення Луганської облдержадміністрації	2020 рік	0,000	775,880	0,000	0,000	Департамент соціального захисту населення облдержадміністрації	утримання та зміцнення матеріально-технічної бази 10 установ, які надають послуги із стаціонарного догляду з наданням місця для проживання, всебічної підтримки, захисту та безпеки осіб, які не можуть вести самостійний спосіб життя через похилий вік, фізичні та розумові вади, психічні захворювання або інші хвороби
		забезпечення транспортом 21 дитячого будинку сімейного типу	2020 рік	23625,000	0,000	2625,000	0,000	служба у справах дітей облдержадміністрації, виконкоми міських рад міст обласного значення (за згодою), районні держадміністрації, ОТГ (за згодою)	забезпечення належних умов для виховання, навчання, повноцінного розвитку дітей-сиріт та дітей, позбавлених батьківського піклування

Продовження таблиці
(до підрозділу 3.2)

1	2	3	4	5	6	7	8	9	10
		забезпечення соціально-правового захисту прав дітей-сиріт та дітей, позбавлених батьківського піклування	2020 рік	0,000	43,988	0,000	0,000	служба у справах дітей облдержадміністрації, виконкоми міських рад міст обласного значення (за згодою), районні держадміністрації, ОТП (за згодою)	забезпечення реалізації прав та законних інтересів дітей, позбавлених батьківського піклування
		забезпечення повноцінного розвитку дітей-сиріт та дітей, позбавлених батьківського піклування	2020 рік	0,000	205,872	0,000	0,000	служба у справах дітей облдержадміністрації, виконкоми міських рад міст обласного значення (за згодою), районні держадміністрації, ОТП (за згодою)	проведення заходів до Міжнародного дня захисту дітей, Дня усмирення, Дня Святого Миколая, новорічних та різдвяних свят, регіональної спартакиади для дітей-сиріт та дітей, позбавлених батьківського піклування, зборів для прийомих сімей та дитячих будинків сімейного типу
1.6.	Відновлення регіонального архівного фонду та функціонування архівної системи	придбання обладнання та програмного забезпечення для оцифровки документів НАФ	2020 рік	0,000	0,000	0,000	0,000	Державний архів Луганської області	обладнання архівних установ області сучасною копіювальною та комп'ютерною технікою; оцифровка документів НАФ - історичної та культурної спадщини Луганщини, які зберігаються в Держархіві, архівних установах області, архівних підрозділах підприємств, установ, організаціях - джерелах комплексування Держархіву та архівних установ області, їх гарантоване збереження та використання в електронному вигляді
1.7.	Покращання доступу до якісних медичних послуг	подальший розвиток мережі центрів первинної медико-санітарної допомоги та їх підрозділи в містах та районах області, забезпечення їх потреби у основних видах обладнання, а також в автотранспорті	2020 рік	0,000	0,000	0,000	0,000	Департамент охорони здоров'я облдержадміністрації, виконкоми місцевих рад (за згодою), райдержадміністрації, ОТП (за згодою)	охоплення медичним обслуговуванням центрами первинної медико-санітарної допомоги 100 % населення області

Продовження таблиці
(до підрозділу 3.2)

1	2	3	4	5	6	7	8	9	10
		укомплектування матеріально-технічної та лікувально-діагностичної бази закладів охорони здоров'я	2020 рік	0,000	0,000	0,000	0,000	Департамент охорони здоров'я облдержадміністрації, виконкоми місцевих рад (за згодою), райдержадміністрації, ОПГ (за згодою)	придбання спеціалізованого обладнання для покращення діагностики захворювань
		забезпечення підготовки медичних кадрів для закладів охорони здоров'я області за рахунок бюджетів міст та районів	2020 рік	0,000	0,000	0,000	0,000	Департамент охорони здоров'я облдержадміністрації, виконкоми місцевих рад (за згодою), райдержадміністрації	доукомплектування лікарнями медичних закладів області
		забезпечення житлом медичних працівників	2020 рік	0,000	0,000	0,000	0,000	Департамент охорони здоров'я облдержадміністрації, виконкоми місцевих рад (за згодою), райдержадміністрації, ОПГ (за згодою)	забезпечення медичних працівників муніципальним житлом
1.8.	Покращання доступу до якісних освітніх послуг	сприяння збільшенню кількості місць в дошкільних навчальних закладах шляхом створення додаткових місць в існуючих дошкільних навчальних закладах, капітальних ремонтів дошкільних навчальних закладів	2020 рік	0,000	0,000	0,000	0,000	Департамент освіти і науки облдержадміністрації, виконкоми міських рад міст обласного значення (за згодою), райдержадміністрації, Дітячий фонд ООН (ЮНІСЕФ) (за згодою)	створення 312 додаткових місць у закладах дошкільної освіти
		організаційно-методичний супровід розширення мережі опорних шкіл	2020 рік	0,000	0,000	0,000	0,000	Департамент освіти і науки облдержадміністрації, виконкоми міських рад міст обласного значення (за згодою), райдержадміністрації	створення 2 опорних закладів загальної середньої освіти
		сприяння оснащенню загальноосвітніх навчальних закладів комп'ютерною технікою, швидкісним інтернетом	2020 рік	0,000	0,000	0,000	0,000	Департамент освіти і науки облдержадміністрації, виконкоми міських рад міст обласного значення (за згодою), райдержадміністрації	оснащення 1-х класів закладів загальної середньої освіти комп'ютерною технікою

Продовження таблиці
(до підрозділу 3.2)

1	2	3	4	5	6	7	8	9	10
		організаційно-методичний супровід створення у дошкільних навчальних закладах інклюзивних груп, у загальноосвітніх навчальних закладах інклюзивних класів	2020 рік	0,000	0,000	0,000	0,000	Департамент освіти і науки облдержадміністрації, виконкоми міських рад міст обласного значення (за згодою), райдержадміністрації	забезпечення рівного доступу до якісної освіти дітей з особливими освітніми потребами
1.9.	Покращання доступу до якісних соціальних послуг	відновлення повноцінної діяльності на підконтрольній Луганській області Комунальної установи «Луганський обласний Центр соціальної реабілітації дітей з інвалідністю «Відродження» шляхом будівництва нової будівлі, оснащення необхідним реабілітаційним та допоміжним обладнанням, забезпечення спеціальним транспортом для перевезення осіб з маломобільних груп (порушення опорно-рухового апарату)	2020 рік	0,000	0,000	0,000	0,000	Департамент соціального захисту населення облдержадміністрації, Управління молоді та спорту облдержадміністрації	збільшення рівня охоплення реабілітаційними послугами дітей та молоді з інвалідністю віком до 35 років та дітей з групи ризику
		забезпечення функціонування не менш ніж 20 мультидисциплінарних бригад в комунальних установах-надавачах соціальних послуг	2020 рік	0,000	0,000	0,000	0,000	Департамент соціального захисту населення облдержадміністрації	створення не менш 20 мультидисциплінарних бригад, рівень охоплення сільського населення соціальними послугами 95% від потреби
		надання медико-соціальних та психолого-педагогічних послуг дітям та молоді з ВІЛ-статусом в Комунальному закладі «Рубіжанський обласний центр для ВІЛ-інфікованих дітей та молоді»	2020 рік	0,000	977,024	0,000	0,000	Департамент соціального захисту населення облдержадміністрації	соціальна адаптація ВІЛ-інфікованих дітей та молоді; сприяння їх інтеграції у суспільство

Продовження таблиці
(до підрозділу 3.2)

1	2	3	4	5	6	7	8	9	10
		забезпечення послугою оздоровлення та відпочинку дітей, які потребують особливої уваги та підтримки, вихованців шкіл-інтернатів системи освіти, шляхом придбання путівок до дитячих закладів оздоровлення та відпочинку області та інших регіонів України	2020 рік	0,000	2354,100	0,000	0,000	департаменти облдержадміністрації: соціального захисту населення, освіти і науки	забезпечення оздоровлення дітей пільгових категорій у позаміських закладах оздоровлення та відпочинку
1.10.	Покращання доступу до спортивної інфраструктури та підтримка розвитку спорту	придбання обладнання та предметів довгострокового користування для закладів фізичної культури і спорту	2020 рік	0,000	0,000	0,000	0,000	Управління молоді та спорту облдержадміністрації, виконкоми міських рад міст обласного значення (за згодою), районні держадміністрації, ОТГ (за згодою)	розвиток спорту вищих досягнень, покращення матеріально-технічного стану об'єктів спортивної інфраструктури
		облаштування спортивних майданчиків, майданчиків з тренажерним обладнанням	2020 рік	0,000	0,000	0,000	0,000	Управління молоді та спорту облдержадміністрації, виконкоми міських рад міст обласного значення (за згодою), районні держадміністрації, ОТГ (за згодою)	збільшення кількості спортивних майданчиків за місцем проживання громадян, збільшення кількості громадян, які залучені до фізкультурно-оздоровчої та спортивно-масової роботи
		проведення робіт із влаштування та ремонту інженерної інфраструктури, впорядкування придгледі території обласних закладів фізкультури та спорту	2020 рік	0,000	0,000	0,000	0,000	Управління молоді та спорту облдержадміністрації, виконкоми міських рад міст обласного значення (за згодою), районні держадміністрації, ОТГ (за згодою)	покращення матеріально-технічного стану об'єктів спортивної інфраструктури, підвищення рівня безпеки при зайнятті спортом, розвиток спорту вищих досягнень
		сприяння проведенню фізкультурно-масових та спортивно-оздоровчих заходів за місцем проживання та у містах масового відпочинку громадян, окрема піваділів	2020 рік	0,000	0,000	0,000	0,000	Управління молоді та спорту облдержадміністрації	збільшення кількості громадян, які залучені до фізкультурно-оздоровчої та спортивно-масової роботи
				91577,770	10383,054	2625,000	0,000		
<i>Всього за розділом:</i>									

Продовження таблиці
(до підрозділу 3.2)

1	2	3	4	5	6	7	8	9	10
2. ПІДВИЩЕННЯ СПРОМОЖНОСТІ МІСЦЕВОЇ ВЛАДИ В УМОВАХ ДЕЦЕНТРАЛІЗАЦІЇ ТА ІНФОРМАТИЗАЦІЇ									
2.1.	Підтримання процесів створення об'єднаних територіальних громад та сприяння їх подальшому розвитку	інформаційно-роз'яснювальна робота серед населення, депутатів місцевих рад, посадових осіб органів місцевого самоврядування, опрацювання питань адміністративно-територіального устрою області та територіальної організації влади	2020 рік	0,000	0,000	0,000	0,000	0,000	утворення 45 спроможних об'єднаних територіальних громад, які охоплюють всю площу та населення Луганської області
2.2.	Посилення спроможності громад у сфері управління відповідно-каналізаційним господарством	організація та контроль за ходом виконання заходів Регіональної програми охорони навколишнього природного середовища Луганської області на 2019-2025 роки	2020 рік	0,000	0,000	0,000	0,000	Департамент житлово-комунального господарства облдержадміністрації	забезпечення надійного функціонування систем водопостачання та водовиведення громад
2.3.	Посилення спроможності громад у сфері управління системами теплопостачання	організація та контроль за виконанням заходів Регіональної програми модернізації систем теплопостачання Луганської області на 2017-2020 роки	2020 рік	0,000	0,000	0,000	0,000	Департамент житлово-комунального господарства облдержадміністрації	забезпечення сталого та якісного теплопостачання населених пунктів, підвищення технологічного рівня виробництва теплової енергії, зміна структури споживання первинних енергетичних ресурсів за рахунок використання місцевих ресурсів, біомаси, відновлювальних джерел енергії, зменшення екологічного навантаження на довкілля
2.4.	Посилення спроможності громад із забезпечення енергозбереження та підвищення енергоефективності	відшкодування частини суми кредиту на енергозберігаючі матеріали та обладнання	2020 рік	400000,000	0,000	1009,000	0,000	Департамент будівництва, енергозбереження, архітектури та містобудування облдержадміністрації	підвищення енергоефективності житлових будинків

Продовження таблиці
(до підрозділу 3.2)

1	2	3	4	5	6	7	8	9	10
2.5.	Посилення спроможності громад у сфері надання якісних соціальних послуг	сприяння пільговому зубопротезуванню та забезпеченню ліками громадян, які постраждали внаслідок Чорнобильської катастрофи	2020 рік	0,000	0,000	0,000	0,000	Департамент соціального захисту населення обласної адміністрації	покращання стану здоров'я громадян, які постраждали внаслідок Чорнобильської катастрофи, у разі їх амбулаторного лікування
		проведення інформаційно-роз'яснювальної та методологічної роботи з питань створення в громадах структурних підрозділів з організації соціального захисту населення громади та власних установ з надання соціальних послуг	2020 рік	0,000	0,000	0,000	0,000	Департамент соціального захисту населення обласної адміністрації	соціальні послуги надаються власними комунальними установами, рівень охоплення послугами не менш ніж 95 %
2.6.	Посилення спроможності громад у сфері надання якісних послуг освіти	організаційно-методичний супровід розширення мережі опорних шкіл	2020 рік	0,000	0,000	0,000	0,000	Департамент освіти і науки обласної адміністрації, об'єднані територіальні громади (за згодою)	створення 2 опорних загальноосвітніх навчальних закладів
2.7.	Посилення спроможності громад у сфері надання правової допомоги та забезпечення громадської безпеки	поширення досвіду діяльності у сфері правової освіти, організація і проведення заходів з питань підвищення рівня правової культури громадян, запровадження у місцевих засобах масової інформації рубрик, публікація тематичних матеріалів щодо діяльності органів законодавчої, виконавчої та судової влади у напрямку забезпечення законності та правопорядку, боротьби з правопорушеннями	2020 рік	0,000	0,000	0,000	0,000	управління з питань нормативно-правової роботи та децентралізації обласної адміністрації, Департамент масових комунікацій обласної адміністрації, виконком міських рад міст обласного значення (за згодою), райдержадміністрації, об'єднані територіальні громади (за згодою)	попільнення якості надання правових послуг, спрямованих на забезпечення реалізації прав і свобод людини і громадянина, захисту цих прав і свобод
Всього за розділом:									
				400000,000	0,000	1009,000	0,000		
3. ЕКОНОМІЧНЕ ВІДНОВЛЕННЯ ТА ПЕРЕХІД ДО СТАЛОГО РОЗВИТКУ									
3.1.	Сприяння підвищенню конкурентоспроможності підприємств регіону	залучення промислових підприємств області у виставково-ярмаркових заходах	2020 рік	0,000	0,000	0,000	0,000	Управління промисловості, транспорту та зв'язку обласної адміністрації	розширення ринків збуту продукції підприємств області

Продовження таблиці
(до підрозділу 3.2)

1	2	3	4	5	6	7	8	9	10
		модернізація обладнання та оновлення виробничих фондів підприємств	2020 рік	0,000	0,000	0,000	0,000	ТОВ «НВО Северодонецький Склопластик» (за згодою), ПрАТ «Рубжанський картонно-тарний комбінат» (за згодою)	випуск конкурентоспроможної продукції, опанування нових ринків збуту
		випуск на фармацевтичний ринок України та держав СНД 15 нових лікарських засобів	2020 рік	0,000	0,000	0,000	0,000	ТОВ НВФ «МІКРОХІМ» (за згодою)	збільшення реалізованої продукції та прибутку, чисельності працюючих
3.2.	Створення необхідної передумови для інноваційного розвитку регіону, включаючи збереження, використання та розвиток наукового потенціалу	формування Стратегії регіонального інноваційного розвитку Луганської області з урахуванням потреб і потенціалу регіону	2020 рік	0,000	0,000	0,000	300,000	Департамент міжнародної технічної допомоги, інноваційного розвитку та зовнішніх зносин обласдержадміністрації	підвищення рівня інноваційності регіональної економіки, що переоблаче створення сприятливих умов для розвитку інноваційної сфери, збільшення кількості впроваджуваних розробок, підвищення економічної віддачі від них, залучення інвестицій в інноваційну діяльність
		популяризація науково-технічних і технологічних досягнень, успішного досвіду інноваційних підприємств і підприємців в Україні та світі шляхом створення інноваційного вебпорталу з розміщенням інформації про хід впровадження результатів науково-технічної діяльності в регіоні; сприяння створенню рекламної інформаційної продукції у засобах масової інформації	2020 рік	0,000	0,000	0,000	483,000	Департамент міжнародної технічної допомоги, інноваційного розвитку та зовнішніх зносин Програма розвитку ООН (за згодою)	підвищення рівня поінформованості українського та міжнародного співтовариства про впровадження результатів науково-технічної діяльності установ та підприємств Луганської області та залучення інвесторів до реалізації інноваційних проектів
		проведення семінарів, тренінгів, навчальних візитів із впровадження і розвитку інновацій для підприємств та громад області по Україні та за кордоном, участь у міжнародних спеціалізованих виставкових заходах	2020 рік	0,000	0,000	0,000	2950,000	Департамент міжнародної технічної допомоги, інноваційного розвитку та зовнішніх зносин Програма розвитку ООН (за згодою)	впровадження нових технологічних процесів, зростання частки виробництва інноваційної продукції, збільшення кількості інноваційно-активних підприємств

Продовження таблиці
(до підрозділу 3.2)

1	2	3	4	5	6	7	8	9	10
		сприяння створенню та розвитку IT-школи та IT-хабу у Луганській області	2020 рік	0,000	0,000	0,000	25,000	Департамент міжнародної технічної допомоги, інноваційного розвитку та зовнішніх зносин обласної адміністрації, Агентство США з міжнародного розвитку (USAID) (за згодою)	створення сприятливих умов для розвитку IT-сфери, розвиток навичок розробки високоякісного програмного забезпечення, створення сприятливих умов для утримання фахівців IT-сфери
		сприяння створенню кластерів, які об'єднують промислові підприємства із закладами професійної (професійно-технічної) освіти, що готуватимуть фахівців для роботи на підприємствах, та з науковими установами і закладами вищої освіти, що здійснюють науково-методичне забезпечення впровадження інновацій	2020 рік	0,000	0,000	0,000	50,000	Департамент міжнародної технічної допомоги, інноваційного розвитку та зовнішніх зносин обласної адміністрації, Агентство США з міжнародного розвитку (USAID) (за згодою)	налагодження комунікацій та створення кластерів, які об'єднують заклади вищої освіти, наукові установи і підприємства. Збільшення питомої ваги інноваційної продукції
		впровадження елементів е-демократії та е-управління для громад області з метою впровадження цифрових технологій в державне управління та підвищення якості надання адміністративних послуг, збільшення частки послуг, доступних в електронній формі	2020 рік	0,000	0,000	0,000	1125,000	Департамент міжнародної технічної допомоги, інноваційного розвитку та зовнішніх зносин обласної адміністрації, Програма розвитку ООН (за згодою), Агентство США з міжнародного розвитку (USAID) (за згодою)	впровадження сучасних рішень щодо питань е-управління та е-демократії у Луганській області
3.3.	Сприяння підвищенню продуктивності та ефективності сільського господарства	сприяння покращенню якості та кількості сільськогосподарської продукції шляхом надання часткової компенсації на закупівлю доільних апаратів вітчизняного виробництва для індивідуальних селянських господарств	2020 рік	0,000	0,000	0,000	0,000	Департамент агропромислового розвитку обласної адміністрації	збільшення виробництва молока до 127,2 тис. тонн

Продовження таблиці
(до підрозділу 3.2)

1	2	3	4	5	6	7	8	9	10
		проведення аналізу фактичних посівних площ сільськогосподарських культур на підставі даних сучасної зйомки	2020 рік	0,000	0,000	0,000	0,000		збільшення посівних площ на 1 %
		забезпечення послугового впровадження заходів з розкращування багаторічних насаджень та закладення нових садів на вивільнених площах	2020 рік	0,000	0,000	0,000	0,000		поліпшення якості земельних угідь та закладання нових садів
3.4.	Сприяння розвитку переробки сільськогосподарської продукції та розширенню ринків її збуту	надання допомоги у створенні та функціонуванні сільськогосподарських обслуговуючих кооперативів та інших об'єднань, (особливо в екологічно чистих районах області) шляхом проведення тренінгів, семінарів, нарад тощо	2020 рік	0,000	0,000	0,000	0,000	Департамент агропромислового розвитку облдержадміністрації	збільшення кількості суб'єктів ринкової інфраструктури шляхом створення 2 сільськогосподарських обслуговуючих кооперативів
		участь в агропромислових виставках, ярмарках	2020 рік	0,000	0,000	0,000	0,000		збільшення попиту на продукцію товаровиробників Луганської області і відповідно до зростання обсягів реалізації сільськогосподарської продукції
3.5.	Надання підтримки для розвитку малого і середнього підприємництва та сприяння самозайнятості населення, особливо вразливих	організація та контроль за ходом виконання заходів Регіональної цільової програми розвитку та підтримки малого і середнього підприємництва на 2018-2020 роки	2020 рік	0,000	0,000	0,000	0,000	Департамент економічного розвитку, зовнішньоекономічної діяльності та туризму облдержадміністрації	створення умов для розвитку малого підприємництва, отримання суб'єктами підприємництва фінансових ресурсів на конкурентній основі

Продовження таблиці
(до підрозділу 3.2)

1	2	3	4	5	6	7	8	9	10
	груп, у тому числі жінок та молоді	розробка нових туристичних продуктів, у тому числі із впровадженням напрямку соціально-відповідального туризму	2020 рік	0,000	0,000	0,000	0,000	<p>Департамент економічного розвитку, зовнішньоекономічної діяльності та туризму</p> <p>областна адміністрація, райдержадміністрації, органи місцевого самоврядування (за згодою), ГО «ТАЛЮ» (за згодою), Луганський обласний центр дитячо-юнацького туризму та краєзнавства (за згодою), КЗ позашкільної освіти</p> <p>Центр туризму, краєзнавства, спорту та екскурсій учнівської молоді</p> <p>відділу освіти</p> <p>Северодонецької міської ради (за згодою), КУ Рубіжанський міський Центр туризму, краєзнавства, спорту та екскурсій учнівської молоді (за згодою), суб'єкти туристичної діяльності (за згодою)</p>	створення нових туристичних продуктів, задоволення потреб мешканців в якісному та активному дозвіллі, популяризація зеленого та екотуризму, сприяння економічному і соціальному розвитку області, виховання шанобливого ставлення до історико-культурної спадщини, навколишнього середовища та традицій
	виготовлення інформаційної продукції про туристичний потенціал регіону (буклетів, брошур, флаєрів)	виготовлення інформаційної продукції про туристичний потенціал регіону (буклетів, брошур, флаєрів)	2020 рік	0,000	0,000	0,000	0,000	<p>Департамент економічного розвитку, зовнішньоекономічної діяльності та туризму</p> <p>областна адміністрація, райдержадміністрації, органи місцевого самоврядування (за згодою), ГО «ТАЛЮ» (за згодою), суб'єкти туристичної діяльності (за згодою)</p>	підвищення туристичного іміджу, розвиток в області різних видів туризму, збільшення туристичних потоків
	організація круглих столів, семінарів, форумів тощо	організація круглих столів, семінарів, форумів тощо	2020 рік	0,000	0,000	0,000	0,000	<p>Департамент економічного розвитку, зовнішньоекономічної діяльності та туризму</p> <p>областна адміністрація, райдержадміністрації, органи місцевого самоврядування (за згодою), ГО «ТАЛЮ» (за згодою), суб'єкти туристичної діяльності (за згодою)</p>	підвищення туристичного іміджу, розвиток в області різних видів туризму, збільшення туристичних потоків
	проведення фестивалів, виставково-ярмаркових та інших заходів, майстер-класів за участю майстрів народних ремесел, спортивних змагань тощо	проведення фестивалів, виставково-ярмаркових та інших заходів, майстер-класів за участю майстрів народних ремесел, спортивних змагань тощо	2020 рік	0,000	0,000	0,000	0,000	<p>Департамент економічного розвитку, зовнішньоекономічної діяльності та туризму</p> <p>областна адміністрація, райдержадміністрації, органи місцевого самоврядування (за згодою), ГО «ТАЛЮ» (за згодою), суб'єкти туристичної діяльності (за згодою)</p>	підвищення туристичного іміджу, розвиток в області різних видів туризму, збільшення туристичних потоків
	впровадження виставкового маркетингу в туризмі	впровадження виставкового маркетингу в туризмі	2020 рік	0,000	0,000	0,000	0,000	<p>Департамент економічного розвитку, зовнішньоекономічної діяльності та туризму</p> <p>областна адміністрація, райдержадміністрації, органи місцевого самоврядування (за згодою), ГО «ТАЛЮ» (за згодою), суб'єкти туристичної діяльності (за згодою)</p>	підвищення туристичного іміджу, розвиток в області різних видів туризму, збільшення туристичних потоків

Продовження таблиці
(до підрозділу 3.2)

1	2	3	4	5	6	7	8	9	10
		надання консультативно-методичної допомоги громадським організаціям, їх об'єднанням, суб'єктам туристичної діяльності щодо розробки і реалізації проєктів у сфері туризму	2020 рік	0,000	0,000	0,000	0,000	Департамент економічного розвитку, зовнішньоекономічної діяльності та туризму обласної адміністрації, райдержадміністрації, органи місцевого самоврядування (за згодою)	розвиток туристичної інфраструктури, створення сприятливих умов для розвитку різновидів туризму та конкренгоспроможного туристичного продукту
		сприяння участі представників бізнесових структур області у національних та міжнародних виставкових заходах	2020 рік	0,000	0,000	0,000	0,000	Департамент економічного розвитку, зовнішньоекономічної діяльності та туризму обласної адміністрації	заключення угод представниками бізнесових структур області з метою розширення ринків збуту
3.6.	Розроблення та впровадження ефективної системи поводження з побутовими і промисловими відходами	організація та контроль за виконанням заходів Регіональної програми поводження з твердими побутовими відходами у Луганській області	2020 рік	0,000	0,000	0,000	0,000	Департамент житлово-комунального господарства обласної адміністрації	створення сучасної системи поводження з ТПВ, у складі якої передбачається: будівництво центрального об'єкта поводження з відходами та сміттєпереражувальних станцій із сучасним сортувальним та пресувальним обладнанням, придбання техніки для місць видалення відходів
3.7.	Забезпечення охорони річок та зменшення рівня забруднення поверхневих джерел води	реконструкція існуючих та будівництво нових каналізаційно-очисних мереж та споруд на них з метою зняття рівня забруднення вод забруднюючими речовинами, а також зменшення скиду недостатньо очищених стічних вод; гідрологічне та санітарне оздоровлення р. Сіверський Донець	2020 рік	0,000	0,000	0,000	0,000	Департамент екології та природних ресурсів обласної адміністрації	підвищення рівня ефективності використання природних ресурсів шляхом: реалізації проєктів реконструкції та будівництва очисних споруд, підвищення рівня забезпеченості водою населених пунктів області; зняття рівня забруднення водних об'єктів; покращення гідрологічного та санітарного стану річок області

Продовження таблиці
(до підрозділу 3.2)

1	2	3	4	5	6	7	8	9	10
3.8.	Забезпечення протипожежного захисту ґрунтів та сиріяння відновлено деградованих земель	заходи, пов'язані із створенням захисних лісових насаджень на еродованих землях, вздовж водних об'єктів (у тому числі, водойм, магістральних каналів тощо) та полезахисних смуг	2020 рік	0,000	0,000	0,000	0,000	Департамент екології та природних ресурсів облдержадміністрації	підвищення лісистості області
3.9.	Забезпечення захисту природо-заповідного фонду та лісового господарства	сприяння збереженню та розвитку природно-заповідного фонду; сприяння формуванню та розвитку національної екологічної мережі	2020 рік	0,000	0,000	0,000	0,000	Департамент екології та природних ресурсів облдержадміністрації	збільшення територій та об'єктів природно-заповідного фонду загальнодержавного та місцевого значення
		посадка лісу на еродованих землях, посадка лісу на зрубках та згарцях	2020 рік	3810,000	0,000	0,000	9065,000	державні лісогосподарські підприємства (за згодою)	створення нових та відновлення лісів на площі 919 га
		гасіння лісових пожеж, утримання пожежно-хімічних станцій, профілактика лісових пожеж	2020 рік	1724,000	0,000	0,000	11794,400	державні лісогосподарські підприємства (за згодою)	збереження насаджень від негативного антропогенного впливу
		хімічна обробка лісових насаджень	2020 рік	0,200	0,000	0,000	1322,6	державні лісогосподарські підприємства (за згодою)	покращення санітарного стану лісів, зменшення площі осередків основних шкідників лісу, захист лісів від шкідників лісу на площі 1,6 тис. га
3.10.	Відновлення системи екологічного моніторингу	сприяння формуванню та розвитку національної екологічної мережі	2020 рік	0,000	0,000	0,000	0,000	Департамент екології та природних ресурсів облдержадміністрації	винесення меж територій та об'єктів природно-заповідного фонду в натуру (на місцевості)
Всього за розділом:									
				5534,200	0,000	0,000	27117,000		
4. СТВОРЕННЯ СПРИЯТЛИВИХ УМОВ ДЛЯ ЖИТТЯ ТА ПОБУДОВА МИРУ									
4.1.	Створення безпечних умов для проживання та пересування територією	забезпечення постійної готовності територіальної автоматизованої системи централізованого оповіщення шляхом проведення експлуатаційно-технічного обслуговування територіальної автоматизованої системи централізованого оповіщення	2020 рік	875,987	0,000	0,000	0,000	управління з питань цивільного захисту облдержадміністрації	захист населення і територій від надзвичайних ситуацій, оповіщення про загрозу або виникнення надзвичайних ситуацій; постійна готовність територіальної автоматизованої системи централізованого оповіщення; стала робота апаратури оповіщення

Продовження таблиці
(до підрозділу 3.2)

1	2	3	4	5	6	7	8	9	10
		Відшкодування витрат по утриманню та обслуговуванню нерухомого майна, що належить до державної власності, де знаходиться апаратура оповіщення територіальної автоматизованої системи централізованого оповіщення реконструкція територіальної автоматизованої системи централізованого оповіщення забезпечення працівників спеціалізованих служб цивільного захисту та органів виконавчої влади промисловими засобами захисту органів дихання від небезпечних хімічних речовин	2020 рік 2020 рік 2020 рік	350,156 0,000 604,240	0,000 0,000 0,000	0,000 0,000 0,000	0,000 0,000 0,000	управління з питань цивільного захисту облдержадміністрації управління з питань цивільного захисту облдержадміністрації	територіальної автоматизованої системи централізованого оповіщення області придбання промислових засобів захисту органів дихання від небезпечних хімічних речовин
		поповнення регіонального матеріального резерву для запобігання виникенню і ліквідації наслідків надзвичайних ситуацій	2020 рік	0,000	532,000	0,000	0,000	управління з питань цивільного захисту облдержадміністрації	придбання матеріальних цінностей згідно з номенклатурою матеріального резерву, накопичення регіонального матеріального резерву для запобігання і ліквідації наслідків надзвичайних ситуацій
		створення умов для функціонування Луганської комунальної установи «Обласна рятувально-вололазна служба»	2020 рік	0,000	2172,451	0,000	0,000	управління з питань цивільного захисту облдержадміністрації, ЛКУ «Обласна рятувально-вололазна служба»	забезпечення організації рятування на водах
		сприяння сталому функціонуванню закладів культури області та поліпшенню якості послуг культурно-масового характеру для населення	2020 рік	0,000	0,000	0,000	0,000	управління культури, національностей та релігій облдержадміністрації	сприяння залученню літніх до вивчення та опанування традицій народної творчості, збереження самобутності українського народу, відродження його історичної свідомості та традицій
4.2.	Підвищення рівня соціальної згуртованості населення та забезпечення відкритого соціального діалогу на регіональному та місцевому рівнях	створення умов для забезпечення доступу населення до кращих надбавь вітчизняної та світової	2020 рік	0,000	0,000	0,000	0,000	управління культури, національностей та релігій облдержадміністрації	посилення патріотичного виховання молоді, розвитку національної свідомості,

Продовження таблиці
(до підрозділу 3.2)

1	2	3	4	5	6	7	8	9	10
4.3.	Підтримання регіональних ЗМІ та вжиття заходів для забезпечення інформаційної безпеки	культури, зміцнення національної свідомості та виховання патріотизму координація діяльності місцевих органів виконавчої влади, органів місцевого самоврядування, структурних підрозділів обласної держадміністрації та суб'єктів інформаційної діяльності щодо розбудови мережі малопотужного ФМ-радіомовлення, забезпечення сталого функціонування друкованих ЗМІ після їх реформування та вжиття заходів із протидії інформаційній агресії. Зокрема, будівництво та оснащення радіотелевізійної станції у Полтавському районі	2020 рік	0,000	0,000	0,000	0,000	Департамент масових комунікацій облдержадміністрації	створення у районних центрах та населених пунктах вздовж лінії розмежування редакцій малопотужного ФМ-радіомовлення, будівництво та оснащення РТС у Полтавському районі, укладення договорів на вивітлення заходів з реалізації «Програми соціально-економічного розвитку Луганської області» з загальноукраїнськими обласними та регіональними ЗМІ
4.4.	Сприяння розвитку громадянського суспільства та запровадження механізмів громадського контролю за дотриманням принципів верховенства права	проведення конкурсу з визначення програм (проектів, заходів), розроблених громадянськими, благодійними організаціями та творчими спількми, та надання за його результатами фінансової підтримки за рахунок коштів обласного бюджету, залучення представників ІТС до процесів державного управління шляхом їх участі у консультативно-дорадчих органах, проведення конкурсу соціально значущих проектів	2020 рік	0,000	262,000	0,000	0,000	Департамент масових комунікацій облдержадміністрації, Асоціація органів місцевого самоврядування Луганської області (за згодою), Центр розвитку місцевого самоврядування у Луганській області (за згодою)	змінення ІТС шляхом надання фінансової підтримки, підвищення прозорості та контрольованості діяльності органів місцевої виконавчої влади та органів місцевого самоврядування, залучення додаткових ресурсів ІТС у соціальну сферу, надання їй адресності
		створення умов для функціонування державної установи «Луганський обласний контактний центр»	2020 рік	0,000	1654,971	0,000	0,000	Луганська обласна державна адміністрація, державна установа «Луганський обласний контактний центр» (за згодою)	сприяння розширенню можливостей громадян для реалізації їхнього права на звернення, забезпечення комунікації між органами влади та громадськістю

Продовження таблиці
(до підрозділу 3.2)

1	2	3	4	5	6	7	8	9	10
4.5.	Запровадження дієвих механізмів із захисту прав людини з урахуванням наслідків збройного конфлікту та їх впливу на населення регіону	виконання Плану заходів з реалізації в Луганській області Стратегії інтеграції внутрішньо переміщених осіб та впровадження довгострокових рішень щодо внутрішнього переміщення на період до 2020 року, затвердженого розпорядженням голови обласної державної адміністрації – керівника обласної військово-цивільної адміністрації від 03.06.2019 № 484	2020 рік	0,000	0,000	0,000	0,000	Департамент соціального захисту населення облдержадміністрації	підвищення якості життя внутрішньо переміщених осіб шляхом зміцнення їх спроможності та соціальної стійкості, стимулювання економічної активності, забезпечення реалізації їх основоположних прав і свобод
4.6.	Посилення спроможності громад до інтеграції й забезпечення рівних можливостей для ВПО та інших вразливих груп населення, в тому числі жінок та молоді	реалізація Програми зайнятості населення Луганської області на період до 2020 року, затвердженої розпорядженням голови облдержадміністрації – керівника обласної військово-цивільної адміністрації від 28.09.2018 № 718	2020 рік	0,000	0,000	0,000	0,000	Департамент соціального захисту населення облдержадміністрації	забезпечення зайнятості та розширення можливостей для працевлаштування внутрішньо переміщених осіб
4.7.	Підтримка закладів культури та розвиток мистецтв	сприяння стамбулованню та підтримці митців у сфері культури і мистецтв	2020 рік	0,000	0,000	0,000	0,000	управління культури, національностей та релігій облдержадміністрації	обмін досвідом з популяризації творчих та культурних надбань Луганщини в інших регіонах України
		сприяння формуванню позитивного іміджу Луганської області шляхом культурних обмінів та гастрольних виступів театральних та музичних колективів між регіонами України	2020 рік	0,000	0,000	0,000	0,000	управління культури, національностей та релігій облдержадміністрації	
4.8.	Популяризація історичного та культурного надбання Луганщини	проведення щорічного місячника з упорядкування об'єктів культурної спадщини	2020 рік	0,000	0,000	250,000	100,000	управління культури, національностей та релігій облдержадміністрації, органи місцевого самоврядування (за згодою), райдержадміністрації	патріотичне виховання молоді, відновлення історичної пам'яті
Всього за розділом:				1830,383	4621,422	250,000	100,000		

Продовження таблиці
(до підрозділу 3.2)

1	2	3	4	5	6	7	8	9	10
5. ФІНАНСОВІ РЕСУРСИ									
5.1.	Забезпечення надходжень податків і зборів (обов'язкових платежів) до бюджетів усіх рівнів в областях, передбачених Державним бюджетом України на 2020 рік і місцевими радами	координація роботи структурних підрозділів обласної державної адміністрації, місцевих органів виконавчої влади, територіальних органів ДПС України та ДФС України щодо здійснення своєчасного і в повному обсязі надходжень до бюджетів усіх рівнів податків і зборів, митних та інших платежів, скорочення податкового боргу підприємствами та організаціями, що належать до сфери їх управління	2020 рік	0,000	0,000	0,000	0,000	Департамент фінансів облдержадміністрації, структурні підрозділи облдержадміністрації, Головне управління ДПС у Луганській області (за згодою), Луганська митниця ДФС (за згодою), виконкоми міських рад міст обласного значення (за згодою), райдержадміністрації, виконкоми сільських, селищних рад ОТГ (за згодою)	ресурсне забезпечення основних функцій та завдань органів державної влади та органів місцевого самоврядування
5.2.	Забезпечення повноти сплати єдиного внеску на загальнообов'язкове державне соціальне страхування, забезпечення скорочення боргу до Пенсійного фонду України в Луганській області та зі сплати єдиного внеску на загальнообов'язкове державне соціальне страхування	виконання планових показників з надходження коштів єдиного внеску на загальнообов'язкове державне соціальне страхування, інших джерел надходжень, вжити заходів щодо своєчасної та повної сплати їх суми в установлені законодавством строки	2020 рік	0,000	0,000	0,000	0,000	Головне управління ДПС у Луганській області (за згодою), Головне управління Пенсійного фонду України у Луганській області (за згодою), Управління виконавчої дирекції Фонду соціального страхування України у Луганській області (за згодою)	наповнення дохідної частини бюджетів Пенсійного фонду України та фондів соціального страхування для забезпечення виплат за загальнообов'язковим державним соціальним страхуванням

Продовження таблиці
(до підрозділу 3.2)

1	2	3	4	5	6	7	8	9	10
		стягнення у передбаченому законодавством порядку своєчасно не нарахованих та/або не сплачених сум страхових внесків та інших платежів; активізація діяльності тимчасових комісій з питань погашення заборгованості із заробітної плати (грошового забезпечення), пенсій, стипендій та інших соціальних виплат	2020 рік	0,000	0,000	0,000	0,000	Департамент соціального захисту населення облдержадміністрації, структурні підрозділи облдержадміністрації, Головне управління ДПС у Луганській області (за згодою), Головне управління Пенсійного фонду України у Луганській області (за згодою), виконкоми міських рад, міст обласного значення (за згодою), райдержадміністрації, виконкоми сільських, селищних рад ОТГ (за згодою)	погашення заборгованості до Пенсійного фонду України та фонду соціального страхування, що утворилася станом на 01.01.2020, недопущення її зростання у 2020 році
5.3.	Забезпечення виконання заходів, передбачених обласним бюджетом на 2020 рік	виконання показників видатків місцевих бюджетів на 2020 рік, затверджених рішеннями місцевих рад	2020 рік	0,000	0,000	0,000	0,000	Департамент фінансів облдержадміністрації, виконкоми міських рад, міст обласного значення (за згодою), райдержадміністрації, виконкоми сільських, селищних рад ОТГ (за згодою)	виконання повноважень, покладених на місцеві органи виконавчої влади та органи місцевого саморядування, соціально-економічний та культурний розвиток території
		своєчасне здійснення видатків за соціальними виплатами та програмами, видатків на оплату праці працівників бюджетних установ, недопущення будь-якої заборгованості	2020 рік	0,000	0,000	0,000	0,000	Департамент фінансів облдержадміністрації, виконкоми міських рад, міст обласного значення (за згодою), райдержадміністрації, виконкоми сільських, селищних рад ОТГ (за згодою), Головне	

Продовження таблиці
(до підрозділу 3.2)

1	2	3	4	5	6	7	8	9	10
								управління Пенсійного фонду України у Луганській області (за згодою), Управління виконавчої дирекції Фонду соціального страхування України у Луганській області (за згодою), Луганський обласний центр зайнятості (за згодою)	
		надання субвенції з місцевого бюджету державному бюджету на виконання програм соціально-економічного розвитку регіону	2020 рік	0,000	32394,985	0,000	0,000	апарат облдержадміністрації та її структурні підрозділи	
		надання субвенції на соціально-економічний розвиток територій	2020 рік	0,000	0,000	0,000	0,000	райдержадміністрації, виконкоми міських рад міст обласного значення (за згодою), виконкоми сільських, селищних рад ОТГ (за згодою)	
		надання субвенції з місцевого бюджету на забезпечення безперервного функціонування інформаційно-аналітичної системи моніторингу виконання місцевих бюджетів області	2020 рік	0,000	208,640	0,000	0,000	Департамент фінансів облдержадміністрації	
		надання субвенції з місцевого бюджету на впровадження системи відеоконференцв'язку	2020 рік	0,000	201,600	0,000	0,000	Департамент фінансів облдержадміністрації	
		надання субвенції з місцевого бюджету на утримання центрів соціально-психологічної реабілітації дітей	2020 рік	0,000	3203,100	0,000	0,000	Департамент фінансів облдержадміністрації	

Продовження таблиці
(до підрозділу 3.2)

1	2	3	4	5	6	7	8	9	10
		надання дотації з місцевого бюджету на виконання повноважень військово-цивільної адміністрації сіл Троїцьке та Новозванівка Попелянського району	2020 рік	0,000	825,315	0,000	0,000	Департамент фінансів облдержадміністрації	
		надання дотації з місцевого бюджету на виконання повноважень військово-цивільної адміністрації сіл Трьохізбенка, Кряківка, Лобачеве, Лопаскине та Оріхове-Донецьке Новояйдарського району	2020 рік	0,000	1275,665	0,000	0,000	Департамент фінансів облдержадміністрації	
		надання дотації з місцевого бюджету на виконання повноважень військово-цивільної адміністрації села Кримське Новояйдарського району	2020 рік	0,000	1622,695	0,000	0,000	Департамент фінансів облдержадміністрації	
		надання дотації з місцевого бюджету на виконання повноважень військово-цивільної адміністрації селища Новотошківське та села Жолобок Попелянського району	2020 рік	0,000	2662,308	0,000	0,000	Департамент фінансів облдержадміністрації	
		реалізація заходів, пов'язаних з економічною діяльністю	2020 рік	0,000	111496,172	0,000	0,000	Департамент фінансів облдержадміністрації	
		реалізація заходів, пов'язаних з діяльністю у сфері державного управління	2020 рік	0,000	194,992	0,000	0,000	облдержадміністрація	
		реалізація заходів у галузі культури і мистецтви	2020 рік	0,000	516,075	0,000	0,000	Департамент масових комунікацій облдержадміністрації	
5.4.	Забезпечення оптимізації витрат головних розпорядників коштів місцевих бюджетів шляхом виключення	координація та контроль за витратами головних розпорядників коштів місцевих бюджетів	2020 рік	0,000	0,000	0,000	0,000	Департамент економічного розвитку, зовнішньоекономічної діяльності та туризму облдержадміністрації, головні розпорядники коштів	досягнення економії бюджетних коштів і результативності в діяльності розпорядників бюджетних коштів

Продовження таблиці
(до підрозділу 3.2)

1	2	3	4	5	6	7	8	9	10
	непріоритетних та неефективних витрат, насамперед тих, що не забезпечують виконання основних функцій і завдань відповідного головного розпорядника. Сприяння підвищенню рівня бюджетної дисципліни	посилення контролю за ефективністю використання бюджетних коштів, своєчасне вжиття заходів впливу на факти порушення бюджетного законодавства		0,000	0,000	0,000	0,000	Управління Північно-східного офісу Держаудитслужби в Луганській області (за згодою), Департамент фінансів облдержадміністрації	дотриманням законодавства на всіх стадіях бюджетного процесу щодо державного і місцевих бюджетів; усунення порушень у бюджетній сфері
Всього за розділом:				0,000	154607,547	0,000	0,000		
Усього:				498942,353	169607,023	3884,000	27217,000		

Основні показники економічного і соціального розвитку Луганської області

№ з/п	Назва показника	Од. виміру	2018 рік (факт)	2019 рік (оцікуване)	Темп росту (зниження), 2019 рік до 2018 року, %	2020 рік (прогноз)	Темп росту (зниження), 2020 рік до 2019 року, %
1	2	3	4	5	6	7	8
1.	ФІНАНСОВІ РЕСУРСИ						
1.1.	Ресурси бюджетів, усього	млн грн	6646,3	6743,4	101,5	6552,2	97,2
	Збори до державного бюджету України, всього	млн грн	3242,4	3143,3	96,9	2810,1	89,4
	збори до держбюджету, які адмініструються органами державної податкової служби	млн грн	2329,3	2500,5	107,3	2523,0	100,9
	збори до державного бюджету по митниці	млн грн	913,1	642,8	70,4	287,1	44,7
	Доходи місцевих бюджетів	млн грн	3403,9	3600,1	105,8	3742,1	103,9
1.2.	Фінансування заходів						
	Видатки місцевих бюджетів	млн грн	9 258,70	10 230,80	110,5	7 690,80	75,2
	у тому числі						
	загальний фонд	млн грн	7 599,30	7 787,20	102,5	5 112,80	65,7
	спеціальний фонд	млн грн	1 659,40	2 443,60	147,3	2 578,00	105,5
2.	РИНКОВІ ПЕРЕТВОРЕННЯ						
2.1.	Розвиток малого і середнього бізнесу						
	Кількість діючих малих підприємств	одиниць	3240	3275	101,1	3310	101,1
	Кількість малих підприємств на 10 тис. населення	одиниць	15	15	100,0	15	100,0
	Кількість зайнятих працівників на малих підприємствах	тис. осіб	16,5	16,79	101,8	17,1	101,8

1	2	3	4	5	6	7	8
	Питома вага обсягів реалізованої продукції (товарів, послуг) малими підприємствами від загальної обсягу реалізованої продукції (товарів, послуг)	%	25,95	25,95	x	25,95	x
	Кількість діючих середніх підприємств	од.	203	203	100,0	203	100,0
	Кількість середніх підприємств на 10 тис. населення	од.	1	1	100,0	1	100,0
	Кількість зайнятих працівників на середніх підприємствах	тис. осіб	39,01	39,07	100,2	39,07	100,0
	Питома вага обсягів реалізованої продукції (товарів, послуг) середніми підприємствами від загальної обсягу реалізованої продукції (товарів, послуг)	%	33,2	33,2	x	33,2	x
	Кількість фізичних осіб-підприємців	осіб	18400	18785	102,1	19246	102,5
	Кількість працівників, найманих фізичними особами – підприємцями	тис. осіб	13,9	14,2	102,2	14,55	102,5
	Питома вага обсягів реалізованої продукції (товарів, послуг) фізичними особами – підприємцями від загального обсягу реалізованої продукції (товарів, послуг) по області	%	15,33	15,33	x	15,33	x
3.	МЕХАНІЗМИ РЕГУЛЮВАННЯ						
3.1.	Управління об'єктами загальної власності територіальних громад, сіл, селищ, міст області						
	Чистий дохід (виручка) від реалізації продукції (робіт, послуг)	млн грн	356,4	366,7	102,9	384,8	104,9
	Собівартість реалізованої продукції	млн грн	289,2	298,5	103,2	308,3	103,3
	Фінансовий результат від звичайної діяльності до оподаткування (сальдо)	млн грн	7,6	-0,3	x	1,5	x

1	2	3	4	5	6	7	8
	Чистий прибуток (збитки), сальдо	млн грн	6,1	-0,5	x	1,1	x
	Фонд оплати праці	млн грн	44,1	44,7	101,4	51,3	114,8
3.2.	Інвестиційна діяльність						
	Обсяг капітальних інвестицій	млн грн	3219	3278,4	101,8	3321,1	101,3
	у тому числі:						
	промисловість	млн грн	687,8	787,9	114,6	798,1	101,3
	у тому числі:						
	добувна промисловість і розробка кар'єрів	млн грн	27,3	21,5	78,8	17,5	81,4
	сільське господарство	млн грн	1172,6	1280,2	109,2	1305,0	101,9
	житлове будівництво	млн грн	51,0	85	105,9	90	105,9
3.3.	Іноземні інвестиції						
	Прямі іноземні інвестиції (приріст капіталу)	млн дол. США	-4,6	7,5	x	8,0	x
	Обсяг прямих іноземних інвестицій з початку інвестування	млн дол. США	436,9	444,4	101,7	452,4	101,8
4.	РЕАЛЬНИЙ СЕКТОР ЕКОНОМІКИ						
4.1.	Основні показники ефективності регіональної промислової політики						
	Обсяг реалізованої промислової продукції	млн грн	22846,6	22972,8	x	23202,6	x
	Темпи росту обсягів промислового виробництва, усього	%	83,0	97,0	x	101,0	x
	у тому числі:						
	добувна промисловість	%	75,0	52,0	x	104,0	x
	переробна промисловість				x		x
	у тому числі:						
	харчова промисловість	%	133,1	108,5	x	109,6	x
	текстильне виробництво, виробництво одягу, шкіри, виробів зі шкіри та інших матеріалів	%	98,0	100,0	x	101,0	x

1	2	3	4	5	6	7	8
	виготовлення виробів з деревини, паперу та поліграфічна діяльність	%	107,0	75,0	x	85,0	x
	виробництво хімічних речовин і хімічної продукції	%	95,0	98,0	x	100,0	x
	металургічне виробництво, виробництво готових металевих виробів, крім машин та устаткування	%	4,5	102,0	x	101,0	x
	машинобудування, крім ремонту і монтажу машин і устаткування	%	102,0	100,0	x	100,0	x
	виробництво гумових і пластмасових виробів, іншої неметалевої мінеральної продукції	%	101,0	98,0	x	102,0	x
	Постачання електроенергії, газу, пари та кондиційованого повітря	%	95,0	90,0	x	103,0	x
4.2.	Агропромисловий комплекс						
	Продукція сільського господарства	млн грн	4946,0	5038,0	101,9	5189,1	103,0
	Темпи росту (зниження) виробництва валової продукції сільського господарства	%	109,2	101,9	x	103,0	x
	Індекс продукції рослинництва	%	108,8	107,0	x	108,5	x
	Виробництво зернових та зернобобових культур	тис. тонн	1159,4	1425,2	122,9	1435,3	100,7
	урожайність зернових та зернобобових культур	ц/га	28,5	35,0	122,8	35,2	100,6
	Виробництво сояшника	тис. тонн	720,9	773,0	107,2	774,6	100,2
	урожайність сояшника	ц/га	20	21,0	105,0	21,3	101,4
	виробництво картоплі	тис. тонн	232	208,6	89,9	212,6	101,9
	урожайність картоплі	ц/га	217,3	187,8	86,4	191,5	102,0
	виробництво овочів	тис. тонн	164,2	164,7	100,3	167,6	101,8
	урожайність овочів	ц/га	269,2	270,1	100,3	274,8	101,7

1	2	3	4	5	6	7	8
	Індекс продукції тваринництва	%	112	103,0	x	102,0	x
	Поголів'я ВРХ	тис. голів	52,4	52,6	100,4	53,1	101,0
	у тому числі корів	тис. голів	24,5	24,8	101,2	25,0	100,8
	Поголів'я свиней	тис. голів	46,7	47,5	101,7	48,5	102,1
	Поголів'я овець та кіз	тис. голів	24,3	25,0	102,9	25,5	102,0
	Поголів'я птиці	тис. голів	948,1	956,8	100,9	960,0	100,3
	Реалізація худоби і птиці (у живій вазі)	тис. тонн	11,3	12,5	110,6	12,8	102,4
	Виробництво молока	тис. тонн	127,0	127,1	100,1	127,2	100,1
	Виробництво яєць	млн штук	72,2	73,0	101,1	73,5	100,7
4.3.	Транспорт і зв'язок						
	Перевезення вантажів, усього	млн тонн	7,9	4,6	58,2	4,4	95,7
	у тому числі залізничним транспортом	млн тонн	3,2	3,24	101,3	3,34	103,1
	автомобільним транспортом загального користування	млн тонн	4,7	1,332	28,3	1,1	82,6
	Перевезення пасажирів, усього	млн пас.	27,0	23,4	86,7	18,3	78,2
	у тому числі:						
	залізничним транспортом	млн пас.	1,2	1,656	138,0	2,0	120,8
	автомобільним транспортом загального користування	млн пас.	6,4	5,7	89,1	4,3	75,4
	тролейбусним	млн пас.	19,4	16,0	82,5	12,0	75,0
4.4.	Будівництво						
	введення в експлуатацію житла	тис. м ²	16,0	17,7	110,6	18,0	101,7
	Обсяг виконаних будівельних робіт (у фактичних цінах без ПДВ)	млн грн	635,8	642,1	101,0	646,8	100,7
	Індекс обсягу виконаних будівельних робіт	%	87,1	105,7	x	102	x

1	2	3	4	5	6	7	8
4.5.	Споживчий ринок						
	Обсяг обороту роздрібної торгівлі (до якого включено роздрібний товарооборот підприємств роздрібної торгівлі, розрахункові дані щодо обсягів продажу товарів на ринках та фізичними особами -- підприємцями)	млн грн	8236,8	10279,8	124,8	12070,1	117,4
	Індекс фізичного обсягу обороту роздрібної торгівлі (у порівнянних цінах), %	%	127,8	111,9	x	114,1	x
	Обсяг послуг, реалізованих споживачам підприємствами сфери послуг	млн грн	3862,8	1907,7	49,4	2170,1	113,8
	Індекс споживчих цін (індекс інфляції)	%	109,3	107,6	x	105,3	x
	ЗОВНІШНЬОЕКОНОМІЧНА ДІЯЛЬНІСТЬ						
	Зовнішньоторговельний оборот товарів та послуг	млн дол. США	544,0	502,4	92,4	540,1	107,5
	Обсяг експорту товарів	млн дол. США	202,9	162,1	79,9	178,9	110,4
Обсяг імпорту товарів	млн дол. США	285,0	279,9	98,2	299,0	106,8	
Сальдо зовнішньої торгівлі товарами	млн дол. США	-82,1	-117,8	143,5	-120,1	102,0	
Обсяг експорту послугами	млн дол. США	28,8	31,2	108,3	32,4	103,8	
Обсяг імпорту послугами	млн дол. США	27,3	29,2	107,0	29,8	102,1	
Сальдо зовнішньої торгівлі послугами	млн дол. США	1,5	6,0	x	8,2	x	
6.	СОЦІАЛЬНА СФЕРА						
6.1.	Демографічна ситуація						
	Чисельність наявного населення	осіб	2151833	2137440	99,3	2122641	99,3
	Чисельність наявного населення на території, підконтрольній українській владі	осіб	684128	676578	98,9	669112	98,9
	Кількість живонароджених	осіб	5652	5320	94,1	5373	101,0
	Кількість померлих	осіб	15991	16080	100,6	16371	101,8

1	2	3	4	5	6	7	8
	Природний приріст (зменшення) населення	осіб	-10339	-10760	104,1	-10998	102,2
	Кількість прибулих	осіб	7975	6857	86,0	6857	100,0
	Кількість вибулих	осіб	13605	10490	77,1	8088	77,1
	Міграційний приріст (зменшення) населення	осіб	-5630	-3633	64,5	-1231	33,9
	Внутрішньо переміщені особи	осіб	280549	275253	98,1	278400	101,1
6.2.	Ринок праці і зайнятість						
	Чисельність працівників у віці 15-70 років, зайнятих економічною діяльністю (у середньому за рік)	тис. осіб	298,2	301,6	101,1	302,0	100,1
	Середньооблікова кількість штатних працівників	тис. осіб	111,5	109,0	97,8	108,0	99,1
	Чисельність безробітних за методологією МОП (у середньому за рік)	тис. осіб	53,2	49,9	93,8	49,0	98,2
	Рівень безробіття за методологією МОП, у % серед економічно активного населення у віці 15-70 років	%	15,1	14,2	x	14,0	x
	Кількість створених робочих місць	од.	4545	4311	95,2	4239	98,3
6.3.	Грошові доходи населення						
	Доходи населення всього	млн грн	60086	69098,9	115,0	72550	105,0
	у тому числі заробітна плата	млн грн	30834	38542,5	125,0	42000	109,0
	Співвідношення заробітної плати до доходів населення	%	51,3	55,8	x	57,9	103,8
	Фонд оплати праці усіх працівників, зайнятих у галузях економіки (без малих підприємств)	млн грн	10057,0	12658,5	125,9	13250,0	104,7
	Середньомісячна заробітна плата	грн	7365	8500	115,4	9000,0	105,9
	Індекс реальної заробітної плати у % до відповідного періоду попереднього року	%	111,9	108,0	x	109,0	x
	Середній розмір пенсії	грн	3143,7	3654,95	116,3	3823,62	104,6

1	2	3	4	5	6	7	8
6.4.	Житлово-комунальне господарство						
	Рівень оплати за послуги ЖКГ (з урахуванням всіх категорій споживачів послуг (населення, бюджетні установи, інші):	%	92,2	95,0	x	98,0	x
	теплопостачання	%	93,6	97,0	x	98,0	x
	водопостачання і водовідведення	%	93,4	96,0	x	98,0	x
	утримання будинків, споруд і прилеглої території (населення)	%	83,2	90,0	x	96,0	x
	Кількість створених ОСМД	од.	217	245	112,9	263	107,3
	Кількість багатоквартирних будинків, обладнаних лічильниками теплової енергії	од.	435	540	124,1	1272	235,6
	Кількість будинків ОСМД, обладнаних тепловими лічильниками	од.	64	66	103,1	105	159,1
	Кількість об'єктів соціальної та гуманітарної сфери, переведених на альтернативні види опалення	од.	7	7	100,0	10	142,9
7.	ГУМАНІТАРНА СФЕРА						
7.1.	Охорона здоров'я						
	Виdatки на утримання установ охорони здоров'я	млн грн	1584,24	1859,14	117,4	2045,1	110,0
	Смертність дітей до 1 року життя	на 1000 народжених живими	6,2	9,0	145,2	8,0	88,9
	Загальна чисельність лікарів у закладах охорони здоров'я усіх форм підпорядкування	тис. осіб	1,955	1,965	100,5	1,965	100,0
	Загальна чисельність середніх медпрацівників у закладах охорони здоров'я усіх форм підпорядкування	тис. осіб	5,159	5,19	100,6	5,190	100,0

1	2	3	4	5	6	7	8
1	Динаміка захворювань за основними видами захворювань:						
	злужкісні новоутворення	випадків на 100 тис. населення	315,0	315,6	100,2	315,6	100,0
	активний туберкульоз	випадків на 100 тис. населення	58,6	60,0	102,4	60,0	100,0
	Кількість ВІЛ-інфікованих, що перебувають на обліку у медичних закладах на кінець року	осіб	2 144	2 163	100,9	2 163	100,0
	Кількість хворих на СНІД, що перебувають на обліку у медичних закладах на кінець року	осіб	555	570	102,7	570	100,0
	Рівень травматизму населення	випадків на 100 тис. населення	3 696	3 584,3	97,0	3 584,3	100,0
7.2. Освіта							
7.2.1. Дошкільна освіта							
Видатки на утримання установ освіти	млн грн	2351,7	2786,6	118,5	2939,9	105,5	
Чисельність дітей віком від 3 до 6 років	тис. осіб	17,8	17,4	97,8	19,6	112,6	
Кількість закладів дошкільної освіти	од.	268	268	100,0	268	100,0	
Кількість місць у закладах дошкільної освіти	тис. од.	16,8	16,8	100,0	16,8	100,0	
у тому числі:							
у міських поселеннях	тис. од.	12,0	12,0	100,0	12,0	100,0	
у сільській місцевості	тис. од.	4,8	4,8	100,0	4,8	100,0	
Кількість діючих закладів дошкільної освіти	од.	250	250	100,0	250	100,0	

1	2	3	4	5	6	7	8
	в них:	тис. од.	15,2	15,6	102,6	15,9	101,9
	місць дітей	тис. осіб	14,9	15,5	104,0	15,8	101,9
	у тому числі:						
	у міських поселеннях	тис. осіб	12,0	12,3	102,5	12,6	102,4
	у сільській місцевості	тис. осіб	2,9	3,2	110,3	3,2	100,0
	Кількість створених додаткових місць у закладах дошкільної освіти	од.	170	408	129,0	312	76,5
	Кількість педагогічних працівників	тис. осіб	1,8	1,8	100	1,8	100
7.2.2.	Загальна середня освіта						
	Кількість закладів загальної середньої освіти	од.	280	276	100	276	100,0
	у тому числі:	од.					
	денних	од.	279	275	100	275	100,0
	Кількість учнів	тис. осіб	54,5	55,1	100,4	55,5	100,7
	у тому числі:						
	у закладах загальної середньої освіти	тис. осіб	54,3	55,1	100,4	55,5	100,7
	Кількість педагогічних працівників	тис. осіб	6,2	6,2	100	6,2	100,0
	Середня наповнюваність закладів загальної середньої освіти	тис. осіб	0,195	0,195	103,2	0,195	100,0
	у міських поселеннях	тис. осіб	0,343	0,343	102,4	0,343	100,0
	у сільській місцевості	тис. осіб	0,077	0,077	102	0,077	100,0
	Отримання базової та повної загальної освіти	тис. осіб	8,6	8,4	100	8,6	102,4
	у % до загальної кількості випускників 9 класів	%	62,1	62,0	x	59,3	x
	з них:						
	у ІІ класах закладів загальної середньої освіти шкіл	тис. осіб	3,3	3,2	96,7	3,6	112,5

1	2	3	4	5	6	7	8	
7.2.3.	Професійна (професійно-технічна) освіта							
	Кількість закладів	одиниць	23	23	100	23	100,0	
	Кількість учнів, слухачів	осіб	4948	4948	100	4948	100,0	
	Прийнято учнів, слухачів	осіб	2392	2064	109,9	2194	106,3	
	у тому числі за рахунок регіонального та державного замовлення	осіб	1993	2064	109,9	2194	106,3	
	Підготовлено (випущено) кваліфікованих працівників	осіб	2342	1750	98,1	1919	109,7	
	7.2.4.	Заклади вищої освіти						
		Кількість закладів	одиниць	12	13	108,3	13	100,0
		у тому числі державних закладів	одиниць	8	9	112,5	9	100,0
		Кількість студентів у закладах	осіб	20837	22350	107,3	22350	100,0
у тому числі у державних закладах		осіб	19909	21467	107,8	21467	100,0	
Прийнято студентів		осіб	7414	7035	94,9	7035	100,0	
у тому числі до державних закладів		осіб	7186	6807	94,7	6807	100,0	
Випущено фахівців		осіб	5034	7370	146,4	7370	100,0	
у тому числі державними закладами		осіб	4804	7168	140,1	7168	100,0	
7.3.		Культура та мистецтво						
	Видатки на утримання культури та мистецтва	млн грн	233,4	261,2	111,9	275,6	105,5	
	Масові та універсальні бібліотеки	одиниць	327	327	100,0	237	72,5	
	Заклади клубного типу	одиниць	302	302	100,0	302	100,0	
	Кіностановки з платним показом	одиниць	3	3	100,0	3	100,0	
	Музеї	одиниць	13	13	100,0	13	100,0	
	Театри	одиниць	2	2	100,0	2	100,0	
	Мистецькі школи (дитячі музичні школи, мистецтв. художні, хореографічні)	одиниць	29	30	103,4	30	100,0	

1	2	3	4	5	6	7	8
7.4.	Заклади фізичної культури та спорту						
	Видажки на утримання закладів фізичної культури та спорту	млн грн	102,1	126,0	123,4	132,6	105,2
	Стадіони	одиниць	23	23	100,0	23	100,0
	Спортивні зали площею не менш як 162 кв. метри	одиниць	364	364	100,0	364	100,0
	Плавальні басейни	одиниць	8	8	100,0	8	100,0
	Спортивні майданчики	одиниць	1124	1129	100,4	1134	100,4
	Кількість підприємств, установ, організацій, де проводиться фізкультурно-оздоровча робота (без урахування кількості загальноосвітніх, професійно-технічних та вищих навчальних закладів)	одиниць	241	241	100,0	241	100,0
	Кількість дитячо-підліткових фізкультурно-спортивних клубів за місцем проживання населення	одиниць	12	12	100,0	12	100,0
	Кількість дитячо-юнацьких спортивних шкіл, спеціалізованих дитячо-юнацьких спортивних шкіл, шкіл вищої спортивної майстерності	одиниць	24	24	100,0	24	100,0
	7.5.	Сім'я, діти та молодь					
чисельність дітей-сиріт		осіб	1459	1440	98,7	1400	97,2
Кількість дитячих будинків сімейного типу в них дітей		одиниць	19	21	110,5	23	109,5
Кількість створених дитячих будинків сімейного типу		осіб	122	132	108,2	140	106,1
в них дітей		одиниць	4	2	50,0	2	100,0
Кількість створених дитячих будинків сімейного типу		одиниць	81	83	102,5	87	104,8
Кількість прийомних сімей в них дітей		одиниць	150	155	103,3	160	103,2
Кількість патронатних сімей в них дітей		одиниць	0	5	x	7	x
		одиниць	0	4	x	7	x

1	2	3	4	5	6	7	8
	Кількість притулків для неповнолітніх	одиниць	0	0	x		x
	Кількість центрів соціально-психологічної реабілітації дітей	одиниць	1	1	100,0	1	100,0
	Кількість дітей, влаштованих у центри соціально-психологічної реабілітації	осіб	111	100	90,1	100	100,0
	Центри соціальних служб для сім'ї, дітей та молоді, у тому числі сільські та селищні	одиниць	15	15	100	15	100,0
	Центри соціально-психологічної допомоги	одиниць	1	1	100	1	100,0
	Центри матері та дитини	одиниць	0	0	x	1	x
	Центри для ВЛІ-інфікованих дітей та молоді	одиниць	1	1	100	1	100,0
8.	ПРИРОДОКОРИСТУВАННЯ ТА БЕЗПЕКА ЖИТТЄДІЯЛЬНОСТІ ЛЮДИНИ						
	Охорона навколишнього природного середовища						
	Загальна кількість викидів забруднюючих речовин в атмосферне повітря	тис. тонн	46,7	43,0	92,1	42,8	99,5

**Перелік регіональних (цільових) програм, які передбачається
реалізувати у 2020 році**

№ з/п	Назва регіональної (цільової) програми	Строк виконання	Головний виконавець
1	2	3	4
I. ЕКОНОМІЧНИЙ НАПРЯМ			
1.	Програма розвитку та підтримки агропромислового комплексу Луганської області на 2017-2020 роки	2017-2020 роки	Департамент агропромислового розвитку облдержадміністрації
2.	Регіональна цільова програма розвитку та підтримки малого і середнього підприємництва на 2018-2020 роки	2018-2020 роки	Департамент економічного розвитку, зовнішньоекономічної діяльності та туризму облдержадміністрації
3.	Регіональна програма «Питна вода Луганщини» на 2006-2020 роки	2017-2020 роки	Департамент житлово-комунального господарства облдержадміністрації
4.	Регіональна програма поводження з твердими побутовими відходами у Луганській області	2017-2020 роки	Департамент житлово-комунального господарства облдержадміністрації
5.	Регіональна програма модернізації систем теплопостачання Луганської області на 2017-2020 роки	2017-2020 роки	Департамент житлово-комунального господарства облдержадміністрації
6.	Регіональна цільова програма сприяння залученню іноземних інвестицій, розвитку міжнародного співробітництва та формування позитивного іміджу Луганської області на 2018-2020 роки	2018-2020 роки	Департамент міжнародної технічної допомоги, інноваційного розвитку та зовнішніх зносин облдержадміністрації
7.	Регіональна цільова Програма енергозбереження в бюджетній сфері Луганської області на 2016-2020 роки	2016-2020 роки	Департамент будівництва, енергозбереження, архітектури та містобудування облдержадміністрації
8.	Регіональна цільова програма дорожнього будівництва у Луганській області на 2016-2022 роки	2016-2022 роки	управління розвитку та утримання мережі автомобільних доріг області облдержадміністрації
II. СОЦІАЛЬНИЙ НАПРЯМ			
1.	Регіональна цільова програма правової освіти населення на 2016-2020 роки	2016-2020 роки	Головне територіальне управління юстиції у Луганській області
2.	Регіональна цільова соціальна програма «Освіта Луганщини» на 2017-2020 роки	2017-2020 роки	Департамент освіти і науки облдержадміністрації
3.	Регіональна цільова програма протидії поширенню наркоманії, незаконному обігу наркотичних засобів, психотропних речовин та прекурсорів в Луганській області на 2016-2020 роки	2016-2020 роки	Департамент охорони здоров'я облдержадміністрації

1	2	3	4
4.	Регіональна цільова програма соціального захисту громадян, які постраждали внаслідок Чорнобильської катастрофи, на 2019-2021 роки	2019-2021 роки	Департамент соціального захисту населення облдержадміністрації
5.	Програма зайнятості населення Луганської області на період до 2020 року	2018-2020 роки	Департамент соціального захисту населення облдержадміністрації
6.	Регіональна цільова програма житлового кредитування учасників антитерористичної операції та членів їх сімей у Луганській області на 2017-2021 роки	2017-2021 роки	Департамент будівництва, енергозбереження, архітектури та містобудування облдержадміністрації
7.	Регіональна цільова програма забезпечення молоді житлом на 2018-2020 роки	2018-2020 роки	Департамент будівництва, енергозбереження, архітектури та містобудування облдержадміністрації
8.	Регіональна цільова програма житлового кредитування внутрішньо переміщених осіб та членів їх сімей на 2019-2021 роки	2019-2021 роки	Департамент будівництва, енергозбереження, архітектури та містобудування облдержадміністрації
9.	Регіональна комплексна програма підтримки індивідуального житлового будівництва на селі та покращання умов життєзабезпечення сільського населення «Власний дім» на 2017-2022 роки	2017-2020 роки	Департамент будівництва, енергозбереження, архітектури та містобудування облдержадміністрації
ІІІ. НАЦІОНАЛЬНО-КУЛЬТУРНИЙ НАПРЯМ			
1.	Регіональна цільова програма «Молодь Луганщини» на 2016-2020 роки	2016-2020 роки	Управління молоді та спорту облдержадміністрації
2.	Регіональна цільова соціальна програма розвитку фізичної культури та спорту на 2017-2020 роки	2017-2020 роки	Управління молоді та спорту облдержадміністрації
3.	Регіональна цільова програма національно-патріотичного виховання дітей та молоді на 2018-2020 роки	2018-2020 роки	Управління молоді та спорту облдержадміністрації
4.	Регіональна цільова програма розвитку клубних закладів у сільській місцевості на 2019-2021 роки	2019-2021 роки	управління культури, національностей та релігій облдержадміністрації
5.	Регіональна цільова комплексна програма розвитку сфери культури на 2019-2021 роки	2019-2021 роки	управління культури, національностей та релігій облдержадміністрації
ІV. ЕКОЛОГІЧНИЙ НАПРЯМ			
1.	Регіональна програма розвитку водного господарства Луганської області на період до 2021 року	2014-2021 роки	Луганське обласне управління водних ресурсів

1	2	3	4
2.	Регіональна цільова програма розвитку екологічної мережі Луганської області на 2010-2020 роки	2010-2020 роки	Департамент екології та природних ресурсів облдержадміністрації
3.	Регіональна цільова програма моніторингу довкілля Луганської області на період до 2022 року	2018-2022 роки	Департамент екології та природних ресурсів облдержадміністрації
4.	Регіональна програма з охорони навколишнього природного середовища Луганської області на 2019-2025 роки	2019-2025 роки	Департамент екології та природних ресурсів облдержадміністрації
5.	Регіональна програма охорони та раціонального використання земель Луганської області на 2019-2022 роки	2019-2022 роки	Департамент агропромислового розвитку облдержадміністрації
V. ІНШІ			
1.	Регіональна цільова програма сприяння розвитку громадянського суспільства в Луганській області на 2017-2020 роки	2017-2020 роки	Департамент масових комунікацій облдержадміністрації
2.	Регіональна цільова програма підвищення рівня безпеки дорожнього руху в Луганській області на період до 2020 року	2018-2020 роки	Управління промисловості, транспорту та зв'язку облдержадміністрації

**Перелік заходів, які фінансуються у 2020 році
за рахунок обласного бюджету**

№ з/п	Найменування заходу
1.	Виготовлення почесних грамот, нагрудних знаків, почесних відзнак, пам'ятних адрес, які вручаються на святкуваннях загальнодержавних, професійних свят, ювілеях регіонів, підприємств, установ та інших заходах
2.	Відзначення Дня Соборності України
3.	Відзначення Дня пам'яті Героїв Крут
4.	Відзначення Дня вшанування учасників бойових дій на території інших держав
5.	Відзначення Дня Героїв Небесної Сотні
6.	Відзначення 206-ї річниці з дня народження Тараса Шевченка
7.	Відзначення Дня українського добровольця
8.	Відзначення 34-х роковин Чорнобильської трагедії
9.	Відзначення Дня пам'яті та примирення та 75-ї річниці перемоги над нацизмом у Другій світовій війні
10.	Відзначення Дня пам'яті жертв політичних репресій
11.	Відзначення Дня скорботи та вшанування пам'яті жертв війни в Україні
12.	Відзначення 24-ї річниці Конституції України
13.	Відзначення Дня прийняття Декларації про державний суверенітет України (30-та річниця прийняття Декларації про державний суверенітет України)
14.	Відзначення Дня Державного Прапора України та 29-ї річниці незалежності України
15.	Відзначення Дня пам'яті захисників України, які загинули в боротьбі за незалежність, суверенітет і територіальну цілісність України
16.	Відзначення 77-ї річниці визволення Луганської області від фашистських загарбників та 75-ї річниці завершення Другої світової війни
17.	Відзначення Дня партизанської слави
18.	Відзначення Дня захисника України та Дня Українського Козацтва
19.	Відзначення 76-ї річниці вигнання нацистів з України
20.	Відзначення Дня Гідності та Свободи
21.	Жалобні заходи до Дня пам'яті жертв голодоморів, відзначення 87-х роковин Голодомору 1932-1933 років в Україні
22.	Відзначення Дня вшанування учасників ліквідації наслідків аварії на Чорнобильській АЕС

Додаток 4 до Програми

Перелік інвестиційних проєктів за пріоритетними напрямками соціально-економічного розвитку, які передбачається фінансувати у 2020 році за рахунок бюджетних коштів

Перелік проєктів (об'єктів)	Пропозиції щодо фінансування на 2020 рік, тис. грн					
	всього	у тому числі за рахунок				
		державного бюджету	обласного бюджету	місцевих бюджетів	інших коштів	
1	2	3	4	5	6	
Охорона здоров'я	119 332,638	53 411,955	61 108,537	4 812,146	0,000	
Реконструкція будівлі терапевтичного корпусу ЦМЛ, м. Рубіжне	32 418,130	29 176,317	0,000	3241,813	0,000	
Капітальний ремонт Сватівської психіатричної лікарні, розташованої за адресою: кв. Петрова С.П., 2/27, с. Соснове, Сватівський район, Луганської області	11 225,165	10 102,648	1 122,517	0,000	0,000	
Створення навчально-методичного центру із симуляційним забезпеченням у рамках реалізації проєкту «Капітальний ремонт будівлі за адресою: Луганська область, м. Рубіжне, вул. Будівельників, 32-а»	15 703,323	14 132,990	0,000	1 570,333	0,000	
Колядівська сільська лікарська амбулаторія загальної практики - сімейної медицини, вул. Миру, село Колядівка, Новоайдарський район, Луганська область (нове будівництво)	2 891,000	0,000	2 891,000	0,000	0,000	
Будівництво амбулаторії загальної практики сімейної медицини по вул. Центральна, в с. Піски Новолеськівського району Луганської області	8 040,000	0,000	8 040,000	0,000	0,000	
Веселівська сільська лікарська амбулаторія загальної практики - сімейної медицини (з житлом для лікаря), вулиця Трудова, село Веселе, Старобільський район, Луганська область (нове будівництво)	1 516,371	0,000	1 516,371	0,000	0,000	

1	2	3	4	5	6
Лиманська сільська лікарська амбулаторія загальної практики - сімейної медицини (з житлом для лікаря), вулиця Дибко, село Лиман, Старобільський район, Луганська область (нове будівництво)	5 123,322	0,000	5 123,322	0,000	0,000
Будівництво амбулаторії загальної практики сімейної медицини в с. Підгорівка Старобільського району Луганської області	5 750,500	0,000	5 750,500	0,000	0,000
Будівництво амбулаторії загальної практики сімейної медицини по вул. Миру, в с. Велика Чернигівка Станично-Луганського району Луганської області	5 750,500	0,000	5 750,500	0,000	0,000
Будівництво амбулаторії по вул. Центральна, 39 в с. Новолімарівка Біловодської ОТГ Луганської області	5 750,500	0,000	5 750,500	0,000	0,000
Чмирівська сільська лікарська амбулаторія загальної практики - сімейної медицини, вулиця Повітрянофлотська, село Чмирівка, Старобільський район, Луганська область (нове будівництво)	3 333,327	0,000	3 333,327	0,000	0,000
Будівництво амбулаторії загальної практики сімейної медицини по вул. Центральна, в с. Лісна Поляна Марківського району Луганської області	8 040,000	0,000	8 040,000	0,000	0,000
Будівництво амбулаторії загальної практики сімейної медицини по вул. Молодіжна, 7-а, в с. Широкий Станично-Луганського району Луганської області	5 750,500	0,000	5 750,500	0,000	0,000
Будівництво амбулаторії загальної практики сімейної медицини по вул. Магістральна, 36 в смт Лозно-Олександрівка Луганської області	8 040,000	0,000	8 040,000	0,000	0,000
Освіта	6 373,619	5 736,257	637,362	0,000	0,000
Капітальний ремонт будівлі навчального корпусу ОКЗ «Сверодонецький коледж культури і мистецтв імені Сергія Прокоф'єва»	6 373,619	5 736,257	637,362	0,000	0,000

1	2	3	4	5	6
Житлово-комунальне господарство	45 589,810	0,000	0,000	0,000	45 589,810
Реконструкція очисних споруд КП «РВУВКГ» (коригування)	37 108,230	0,000	0,000	0,000	37 108,230
Комплексний проект МКП «Сватівський водоканал» з капітального ремонту аварійних ділянок та об'єктів розташованих за адресами: кв. Будівельників, вул. Привокзальна, вул. Челоскінців, кв. Мирний, 1, вул. Водоп'янова, вул. Польова, кв. Залізничників, вул. Дружби, 72а, вул. Садова, 74, кв. Будівельників, ба, кв. Докучаєва, 8а в м. Сватове, Луганської області (коригування)	8 481,580	0,000	0,000	0,000	8 481,580
Культура					
Фізкультура та спорт					
Соціальна та гуманітарна сфера					
Інше	73 694,137	70 186,377	3 507,760	0,000	0,000
Реконструкція будівлі, розташованої за адресою: м. Лисичанськ, вул. Могилевська, 1 під розміщення Лисичанської міжрайонної державної лабораторії ветеринарної медицини Державної служби України з питань безпечності харчових продуктів та захисту споживачів	73 694,137	70 186,377	3 507,760	0,000	0,000
Всього	244 990,204	129 334,589	65 253,659	4 812,146	45 589,810