



ЛУГАНСЬКА ОБЛАСНА ДЕРЖАВНА АДМІНІСТРАЦІЯ
ЛУГАНСЬКА ОБЛАСНА ВІЙСЬКОВО-ЦИВІЛЬНА АДМІНІСТРАЦІЯ

РОЗПОРЯДЖЕННЯ

голови обласної державної адміністрації –
керівника обласної військово-цивільної адміністрації

04 лютого 2022 р.

Северодонецьк

№ 62

Про внесення змін до розпорядження голови облдержадміністрації – керівника обласної військово-цивільної адміністрації від 21.12.2021 № 818

Керуючись пунктом 3 частини третьої статті 4 Закону України «Про військово-цивільні адміністрації», Бюджетним кодексом України, законами України «Про місцеве самоврядування в Україні», «Про Державний бюджет України на 2022 рік»,

зобов'язую:

внести до розпорядження голови обласної державної адміністрації – керівника обласної військово-цивільної адміністрації від 21.12.2021 № 818 «Про обласний бюджет на 2022 рік» такі зміни:

1) у пункті 1:

в абзаці другому цифри «2.316.611,655», «853.574,695» замінити цифрами «2.337.663,086», «874.626,126» відповідно;

в абзаці третьому цифри «2.316.611,655», «1.463.036,960», «853.574,695» замінити цифрами «2.352.631,179», «1.463.540,466», «889.090,713» відповідно;

доповнити новими абзацами восьмим–дев'ятим такого змісту:

«дефіцит за загальним фондом обласного бюджету у сумі 503,506 тис. грн згідно з додатком 7.»;

«дефіцит за спеціальним фондом обласного бюджету у сумі 14.464,587 тис. грн згідно з додатком 7.»;

2) доповнити новим пунктом 4¹ такого змісту:

«4¹. Затвердити обсяг капітальних вкладень обласного бюджету у розрізі інвестиційних проектів у 2022 році згідно з додатком 8.»;

3) додатки 1-6 викласти у новій редакції, що додається.

Голова обласної державної
адміністрації – керівник обласної
військово-цивільної адміністрації

Сергій ГАЙДАЙ

Додаток 1
до розпорядження голови обласної
держадміністрації – керівника обласної
військово-цивільної адміністрації

21.12.2021р. № 818

(у редакції розпорядження голови обласної
держадміністрації – керівника обласної
військово-цивільної адміністрації

04 лютого 2022р № 62

Доходи обласного бюджету на 2022 рік


1210000000
(код бюджету)

тис. грн

| Код | Найменування доходів згідно із бюджетною класифікацією | Усього | Загальний фонд | Спеціальний фонд | |
|--|---|----------------------|--------------------|--------------------|------------------------------|
| | | | | усього | у тому числі бюджет розвитку |
| 10000000 | Податкові надходження | 912 811,702 | 857 817,902 | 54 993,800 | |
| 11000000 | Податки на доходи, податки на прибуток, податки на збільшення ринкової вартості | 835 854,502 | 835 854,502 | | |
| 11010000 | Податок та збір на доходи фізичних осіб | 805 910,502 | 805 910,502 | | |
| 11020000 | Податок на прибуток підприємств | 29 944,000 | 29 944,000 | | |
| 13000000 | Рентна плата та плата за використання інших природних ресурсів | 21 963,400 | 21 963,400 | | |
| 13020000 | Рентна плата за спеціальне використання води | 13 000,000 | 13 000,000 | | |
| 13030000 | Рентна плата за користування надрами загальнодержавного значення | 8 963,400 | 8 963,400 | | |
| 19000000 | Інші податки та збори | 54 993,800 | | 54 993,800 | |
| 19010000 | Екологічний податок | 54 993,800 | | 54 993,800 | |
| 20000000 | Неподаткові надходження | 87 420,853 | 20 982,858 | 66 437,995 | |
| 21000000 | Доходи від власності та підприємницької діяльності | 3 239,598 | 3 239,598 | | |
| 21010300 | Частина чистого прибутку (доходу) комунальних унітарних підприємств та їх об'єднань, що вилучається до відповідного місцевого бюджету | 900,000 | 900,000 | | |
| 21080000 | Інші надходження | 2 339,598 | 2 339,598 | | |
| 21081100 | Адміністративні штрафи та інші санкції | 2 333,098 | 2 333,098 | | |
| 21082400 | Кошти гарантійного та реєстраційного внесків, що визначені Законом України "Про оренду державного та комунального майна", які підлягають перерахуванню оператором електронного майданчика до відповідного бюджету | 6,500 | 6,500 | | |
| 22000000 | Адміністративні збори та платежі, доходи від некомерційної господарської діяльності | 17 243,260 | 17 243,260 | | |
| 22010000 | Плата за надання адміністративних послуг | 16 418,960 | 16 418,960 | | |
| 22010200 | Плата за ліцензії на певні види господарської діяльності та сертифікати, що видаються Радою міністрів Автономної Республіки Крим, виконавчими органами місцевих рад і місцевими органами виконавчої влади | 141,168 | 141,168 | | |
| 22010500 | Плата за ліцензії на виробництво спирту етилового, коньячного і плодового та зернового дистиляту, дистиляту виноградного спиртового, бісметанолу, алкогольних напоїв, тютюнових виробів та рідин, що використовуються в електронних сигаретах | 3,100 | 3,100 | | |
| 22011000 | Плата за ліцензії на право оптової торгівлі алкогольними напоями, тютюновими виробами та рідинами, що використовуються в електронних сигаретах | 4 036,200 | 4 036,200 | | |
| 22011100 | Плата за ліцензії на право роздрібною торгівлі алкогольними напоями, тютюновими виробами та рідинами, що використовуються в електронних сигаретах | 10 750,000 | 10 750,000 | | |
| 22011800 | Плата за ліцензії та сертифікати, що сплачується ліцензіатами за місцем здійснення діяльності | 362,492 | 362,492 | | |
| 22013100 | Плата за ліцензії на виробництво пального | | | | |
| 22013200 | Плата за ліцензії на право оптової торгівлі паливом | 195,000 | 195,000 | | |
| 22013300 | Плата за ліцензії на право роздрібною торгівлі паливом | 206,000 | 206,000 | | |
| 22013400 | Плата за ліцензії на право зберігання пального | 725,000 | 725,000 | | |
| 22080000 | Надходження від орендної плати за користування цілісним майновим комплексом та іншим державним майном | 548,500 | 548,500 | | |
| 22080400 | Надходження від орендної плати за користування майновим комплексом та іншим майном, що перебуває в комунальній власності | 548,500 | 548,500 | | |
| 22130000 | Орендна плата за водні об'єкти (їх частини), що надаються в користування на умовах оренди Радою міністрів Автономної Республіки Крим, обласними, районними, Київською та Севастопольською міськими державними адміністраціями, місцевими радами | 275,800 | 275,800 | | |
| 24000000 | Інші неподаткові надходження | 500,000 | 500,000 | | |
| 24060300 | Інші надходження | 500,000 | 500,000 | | |
| 25000000 | Власні надходження бюджетних установ | 66 437,995 | | 66 437,995 | |
| Усього доходів (без урахування міжбюджетних трансфертів) | | 1 000 232,555 | 878 800,760 | 121 431,795 | |
| 40000000 | Офіційні трансферти | 1 337 430,531 | 584 236,200 | 753 194,331 | 380 085,331 |
| 41020000 | Дотації з державного бюджету місцевим бюджетам | 352 665,200 | 352 665,200 | | |
| 41020100 | Базова дотація | 187 410,300 | 187 410,300 | | |

| Код | Найменування доходів згідно із бюджетною класифікацією | Усього | Загальний фонд | Спеціальний фонд | |
|----------------------|--|----------------------|----------------------|--------------------|------------------------------|
| | | | | усього | у тому числі бюджет розвитку |
| 41020200 | Додаткова дотація з державного бюджету місцевим бюджетам на здійснення переданих з державного бюджету видатків з утримання закладів освіти та охорони здоров'я | 90 898,500 | 90 898,500 | | |
| 41021100 | Додаткова дотація з державного бюджету місцевим бюджетам на проведення розрахунків протягом опалювального періоду за комунальні послуги та енергоносії, які споживаються установами, організаціями, підприємствами, що утримуються за рахунок відповідних місцевих бюджетів | 74 356,400 | 74 356,400 | | |
| 41030000 | Субвенції з державного бюджету місцевим бюджетам | 963 713,900 | 231 571,000 | 732 142,900 | 359 033,900 |
| 41033000 | Субвенція з державного бюджету місцевим бюджетам на здійснення підтримки окремих закладів та заходів у системі охорони здоров'я | 37 369,100 | 37 369,100 | | |
| 41033900 | Освітня субвенція з державного бюджету місцевим бюджетам | 147 118,200 | 147 118,200 | | |
| 41034400 | Субвенція з державного бюджету місцевим бюджетам на проектні, будівельно-ремонтні роботи, придбання житла та приміщень для розвитку сімейних та інших форм виховання, наближених до сімейних, підтримку малих групових будинків та забезпечення житлом дітей-сиріт, дітей, позбавлених батьківського піклування, осіб з їх числа | 18 250,800 | 18 250,800 | | |
| 41035400 | Субвенція з державного бюджету місцевим бюджетам на надання державної підтримки особам з особливими освітніми потребами | 11 521,400 | 11 521,400 | | |
| 41035600 | Субвенція з державного бюджету місцевим бюджетам на створення мережі спеціалізованих служб підтримки осіб, які постраждали від домашнього насильства та/або насильства за ознакою статі | 17 311,500 | 17 311,500 | | |
| 41037300 | Субвенція з державного бюджету місцевим бюджетам на фінансове забезпечення будівництва, реконструкції, ремонту і утримання автомобільних доріг загального користування місцевого значення, вулиць і доріг комунальної власності у населених пунктах | 732 142,900 | | 732 142,900 | 359 033,900 |
| 41050000 | Субвенції з місцевих бюджетів іншим місцевим бюджетам | 21 051,431 | | 21 051,431 | 21 051,431 |
| 41053900 | Інші субвенції з місцевого бюджету | 21 051,431 | | 21 051,431 | 21 051,431 |
| Разом доходів | | 2 337 663,086 | 1 463 036,960 | 874 626,126 | 380 085,331 |

Директор Департаменту фінансів



Тетяна АНІКІЄВА

| Код Типової програмної класифікації видатків та кредитування місцевих бюджетів | Код Функціональної класифікації видатків та кредитування місцевих бюджетів | Найменування згідно з Типовою програмною класифікацією видатків та кредитування місцевих бюджетів | Загальний фонд | | | Спеціальний фонд | | | Разом | | |
|--|--|---|--------------------|--------------------|-------------------|-----------------------------------|-------------------|--------------------|--------------------|--------------|-----------------------------------|
| | | | Усього | Видатки споживання | з них | | Усього | Видатки споживання | | з них | |
| | | | | | оплата праці | комунальні послуги та енергоносії | | | | оплата праці | комунальні послуги та енергоносії |
| 2000 | | Охорона здоров'я | 167 739,006 | 167 739,006 | 72 560,540 | 62 501,521 | 3 370,993 | 3 370,993 | 171 109,999 | | |
| 2010 | 0731 | Багатoproфiльна стацiонарна медична допомога населенню | 22 007,612 | 22 007,612 | 2 309,768 | 14 814,371 | 2 000,000 | 2 000,000 | 24 007,612 | | |
| 2020 | 0732 | Спеціалiзована стацiонарна медична допомога населенню | 63 674,010 | 63 674,010 | 17 037,764 | 37 572,366 | 1 370,993 | 1 370,993 | 65 045,003 | | |
| 2050 | 0761 | Медико-соцiальний захист дiтей-сирiт i дiтей, позбавлених батьвeського пiклування | 17 898,675 | 17 898,675 | 12 239,391 | 1 261,642 | | | 17 898,675 | | |
| 2060 | 0762 | Створення банків крові та її компонентів | 12 994,787 | 12 994,787 | 7 967,799 | 938,737 | | | 12 994,787 | | |
| 2070 | 0724 | Екстрена та швидка медична допомога населенню | 5 278,764 | 5 278,764 | 5 278,764 | 5 278,764 | | | 5 278,764 | | |
| 2130 | 0763 | Проведення належної медико-соцiальної експертизи (МСЕК) | 8 487,559 | 8 487,559 | 6 005,763 | 654,651 | | | 8 487,559 | | |
| 2151 | 0763 | Забезпечення дiяльностi iнших закладiв у сферi охорони здоров'я | 37 397,599 | 37 397,599 | 27 100,055 | 1 980,800 | | | 37 397,599 | | |
| 3000 | | Соцiальний захист та соцiальне забезпечення | 155 101,629 | 155 101,629 | 80 051,663 | 25 363,966 | 29 459,129 | 29 038,601 | 184 560,758 | | |
| 3050 | 1070 | Пiльове медичне обслуговування осiб, якi постраждали внаслiдок Чорнобильської катастрофи | 2 235,084 | 2 235,084 | | | | | 2 235,084 | | |
| 3090 | 1030 | Видатки на поховання учасникiв боїввих дiй та осiб з iнвалiдностю внаслiдок вiйни | 620,985 | 620,985 | | | | | 620,985 | | |
| 3102 | 1020 | Забезпечення соцiальними послугами стацiонарного догляду з наданням мiсця для проживання, всебiчної пiдтримки, захисту та безпеки осiб, якi не можуть вести самостiйний спiсiб життя через похилый вiк, фiзичнi та розумовi вади, похiлнi захворювання або iншi хвороби | 127 925,267 | 127 925,267 | 66 875,712 | 22 804,322 | 29 459,129 | 29 038,601 | 157 384,396 | | |
| 3105 | 1010 | Надання реабiлiтацiйних послуг осiбам з iнвалiдностю та дiтям з iнвалiдностю | 6 019,446 | 6 019,446 | 3 242,181 | 1 867,727 | | | 6 019,446 | | |
| 3112 | 1040 | Заходи державної полiтики з питань дiтей та їх соцiального захисту | 262,800 | 262,800 | | | | | 262,800 | | |
| 3121 | 1040 | Утримання та забезпечення дiяльностi центрiв соцiальних служб | 2 549,435 | 2 549,435 | 1 846,742 | 94,710 | | | 2 549,435 | | |
| 3133 | 1040 | iншi заходи та заклади молодiжної полiтики | 1 884,146 | 1 884,146 | 1 065,816 | 45,454 | | | 1 884,146 | | |
| 3140 | 1040 | Оздоровлення та вiдпочинок дiтей (крiм заходiв з оздоровлення дiтей, що здiйснюються за рахунок коштiв на оздоровлення громадян, якi постраждали внаслiдок Чорнобильської катастрофи) | 2 912,000 | 2 912,000 | | | | | 2 912,000 | | |
| 3171 | 1010 | Компенсацiйні виплати особам з iнвалiдностю на бензин, ремонт, техiчне обслуговування автомобiля, мотоцикла як i на транспортне обслуговування | 210,160 | 210,160 | | | | | 210,160 | | |
| 3172 | 1010 | Встановлення телефонiв особам з iнвалiдностю i її груп | 0,653 | 0,653 | | | | | 0,653 | | |
| 3200 | 1090 | Забезпечення особами iнформацiї з нарахування та виплати допомiг i компенсацiї | 4 427,592 | 4 427,592 | 2 921,391 | 184,298 | | | 4 427,592 | | |
| 3241 | 1090 | Забезпечення дiяльностi iнших закладiв у сферi соцiального захисту i соцiального забезпечення | 6 029,201 | 6 029,201 | 4 095,821 | 367,455 | | | 6 029,201 | | |
| 3242 | 1090 | iншi заходи у сферi соцiального захисту i соцiального забезпечення | 24,830 | 24,830 | | | | | 24,830 | | |
| 4000 | | Культура i мистецтво | 62 510,950 | 62 510,950 | 11 299,615 | 1 295,393 | | | 62 510,950 | | |
| 4010 | 0821 | Фiнансова пiдтримка театрiв | 25 604,502 | 25 604,502 | | | | | 25 604,502 | | |
| 4020 | 0822 | Фiнансова пiдтримка филармонiй, художнiх i музичних колективiв, ансамблiв, концертних та циркових органiзацiй | 19 186,629 | 19 186,629 | | | | | 19 186,629 | | |
| 4030 | 0824 | Забезпечення дiяльностi бiблiотек | 5 413,399 | 5 413,399 | 3 519,490 | 85,686 | | | 5 413,399 | | |
| 4040 | 0824 | Забезпечення дiяльностi музеїв i виставок | 5 918,708 | 5 918,708 | 3 795,225 | 1 102,125 | | | 5 918,708 | | |
| 4081 | 0829 | Забезпечення дiяльностi iнших закладiв в галузi культури i мистецтва | 4 926,840 | 4 926,840 | 3 548,900 | 107,380 | | | 4 926,840 | | |
| 4082 | 0829 | iншi заходи в галузi культури i мистецтва | 1 460,872 | 1 460,872 | 35,000 | | | | 1 460,872 | | |
| 5000 | | Фiзична культура i спорт | 47 853,247 | 47 853,247 | 25 624,681 | 4 613,425 | 1 625,783 | 1 569,153 | 49 479,030 | | |
| 5011 | 0810 | Проведення навчально-тренувальних зборiв i змагань з олімпійських видiв спорту | 1 448,215 | 1 448,215 | | | | | 1 448,215 | | |
| 5012 | 0810 | Проведення навчально-тренувальних зборiв i змагань з неолімпійських видiв спорту | 694,619 | 694,619 | | | | | 694,619 | | |
| 5021 | 0810 | Утримання центрiв фiзичної культури i спорту осiб з iнвалiдностю i реабiлiтацiйних шкiл | 1 082,335 | 1 082,335 | 844,023 | 18,744 | | | 1 082,335 | | |

Додаток 3
до розпорядження голови обласної
держадміністрації – керівника обласної
військово-цивільної адміністрації

21.12.2021р. № 818

(у редакції розпорядження голови обласної
держадміністрації – керівника обласної
військово-цивільної адміністрації)

04 грудня 2021р. № 62

**Розподіл
видатків обласного бюджету на 2022 рік**

12100000000
(код бюджету)

| Код Програми | Код Типової класифікації видатків та кредитування місцевих бюджетів | Код Функціональної класифікації видатків та кредитування місцевих бюджетів | Найменування головного розпорядника коштів місцевого бюджету / відповідального виконавця, найменування бюджетної програми/підпрограми згідно з Типовою програмною класифікацією видатків та кредитування місцевих бюджетів | Загальний фонд | | | Спеціальний фонд | | | Разом | | |
|--------------|---|--|--|----------------|--------------------|--------------|------------------------------------|--------|--------------------|-------------|--------------|------------------------------------|
| | | | | Усього | видатки споживання | з них | | Усього | видатки споживання | | з них | |
| | | | | | | оплата праці | комуніальні послуги та енергоносії | | | | оплата праці | комуніальні послуги та енергоносії |
| 02 | | | Луганська обласна державна адміністрація | 16 532,327 | 16 532,327 | 1 664,303 | 46,902 | | | 16 532,327 | | |
| 0210180 | 0180 | 0133 | Інша діяльність у сфері державного управління. | 395,511 | 395,511 | | | | | 395,511 | | |
| 0213241 | 3241 | 1090 | Забезпечення діяльності інших закладів у сфері соціального захисту і соціального забезпечення | 2 270,304 | 2 270,304 | 1 664,303 | 46,902 | | | 2 270,304 | | |
| 0219800 | 9800 | 0180 | Субвенція з місцевого бюджету державному бюджету на виконання програм соціально-економічного розвитку регіонів, у т.ч. | 13 866,512 | 13 866,512 | | | | | 13 866,512 | | |
| | | | Луганська обласна державна адміністрація | 10 201,813 | 10 201,813 | | | | | 10 201,813 | | |
| | | | Державний апарат Луганської області | 2 604,554 | 2 604,554 | | | | | 2 604,554 | | |
| | | | Управління з питань нормативно-правової роботи та децентралізації Луганської обласної державної адміністрації | 797,415 | 797,415 | | | | | 797,415 | | |
| | | | Відділ з питань залобання та вивалення корупції Луганської обласної державної адміністрації | 262,730 | 262,730 | | | | | 262,730 | | |
| 06 | | | Департамент освіти і науки Луганської обласної державної адміністрації | 638 870,046 | 638 870,046 | 343 564,110 | 95 603,275 | | | 638 870,046 | | |
| 0611020 | 1020 | | Надання загальної середньої освіти за рахунок коштів місцевого бюджету | 34 638,257 | 34 638,257 | 16 074,626 | 8 266,450 | | | 34 638,257 | | |
| 0611021 | 1021 | 0921 | Надання загальної середньої освіти закладами загальної середньої освіти | 39 578,521 | 39 578,521 | 15 449,536 | 13 074,126 | | | 39 578,521 | | |
| 0611022 | 1022 | 0922 | Надання загальної середньої освіти спеціальними закладами загальної середньої освіти для дітей, які потребують корекції фізичного тіла або розумового розвитку | 33 150,909 | 33 150,909 | 11 010,647 | 7 856,081 | | | 33 150,909 | | |
| 0611023 | 1023 | 0922 | Надання загальної середньої освіти спеціалізованими закладами загальної середньої освіти | 20 297,841 | 20 297,841 | 16 637,574 | | | | 20 297,841 | | |
| 0611030 | 1030 | | Надання загальної середньої освіти за рахунок освітньої субвенції | 49 956,142 | 49 956,142 | 40 948,773 | | | | 49 956,142 | | |
| 0611031 | 1031 | 0921 | Надання загальної середньої освіти спеціальними закладами загальної освіти | 23 297,040 | 23 297,040 | 19 257,210 | | | | 23 297,040 | | |
| 0611032 | 1032 | 0922 | Надання загальної середньої освіти спеціалізованими закладами загальної середньої освіти | 10 350,388 | 10 350,388 | 6 267,944 | 803,423 | | | 10 350,388 | | |
| 0611033 | 1033 | 0922 | Надання загальної середньої освіти спеціалізованими закладами загальної середньої освіти | 303 671,672 | 303 671,672 | 140 914,693 | 52 590,943 | | | 303 671,672 | | |
| 0611070 | 1070 | 0980 | Надання позашкільної освіти закладами позашкільної освіти, заходи із позашкільної роботи з дітьми | | | | | | | | | |
| 0611090 | 1090 | | Підготовка кадрів закладами професійної (професійно-технічної) освіти та іншими закладами освіти | | | | | | | | | |
| 0611091 | 1091 | 0930 | Підготовка кадрів закладами професійної (професійно-технічної) освіти та іншими закладами освіти за рахунок коштів місцевого бюджету | 28 986,435 | 28 986,435 | | | | | 28 986,435 | | |
| | | | | 4 571,849 | 4 571,849 | | | | | 4 571,849 | | |
| | | | | 28 297,703 | 28 297,703 | | | | | 28 297,703 | | |
| | | | | 7 809,445 | 7 809,445 | | | | | 7 809,445 | | |
| | | | | 688,732 | 688,732 | | | | | 688,732 | | |
| | | | | 332 666,107 | 332 666,107 | | | | | 332 666,107 | | |

Тис. грн.

| Код програмної класифікації видатків та кредитування місцевих бюджетів | Код типової програмної класифікації видатків та кредитування місцевих бюджетів | Код функціональної класифікації видатків та кредитування місцевого бюджету | Найменування головного розпорядника коштів місцевого бюджету / відповідального виконавця, найменування бюджетної програмно-інформаційної системи з типологією програмно-інформаційної видатків та кредитування місцевих бюджетів | Загальний фонд | | | | Спеціальний фонд | | | | Разом | |
|--|--|--|---|----------------|--------------------|--------------|--------------------------------------|------------------|-------------------------------|--------------------|--------------|-----------|--------------------------------------|
| | | | | Усього | Видатки споживання | оплата праці | комунальні послуги та електроенергія | Видатки розвитку | У тому числі: бюджет розвитку | Видатки споживання | оплата праці | | комунальні послуги та електроенергія |
| 0611082 | 1092 | 0930 | Підготовка кадрів закладами фахової передвищої освіти за рахунок освітньої субвенції | 28 791,547 | 28 791,547 | 23 599,925 | | | | | | | 28 791,547 |
| 0611101 | 1101 | 0941 | Підготовка кадрів закладами фахової передвищої освіти за рахунок коштів місцевого бюджету | 68 537,572 | 68 537,572 | 36 531,117 | 12 524,444 | | | 1 356,184 | 739,900 | 292,600 | 68 893,756 |
| 0611102 | 1102 | 0941 | Підготовка кадрів закладами фахової передвищої освіти за рахунок освітньої субвенції | 2 803,849 | 2 803,849 | 2 299,237 | | | | | | | 2 803,849 |
| 0611120 | 1120 | 0950 | Підвищення кваліфікації, перепідготовка кадрів закладами післядипломної освіти | 14 396,400 | 14 396,400 | 10 890,728 | 485,808 | | | 2 687,965 | 2 066,991 | | 17 084,365 |
| 0611130 | 1130 | 0990 | Методичне забезпечення діяльності закладів освіти | 273,209 | 273,209 | 89,695 | | | | | | | 273,209 |
| 0611140 | 1140 | 0990 | Забезпечення діяльності інших закладів у сфері освіти | 4 756,567 | 4 756,567 | 3 603,415 | | | | | | | 4 756,567 |
| 0611141 | 1141 | 0990 | Оздоровлення та відпочинку дітей (крім закладів з оздоровлення дітей, що здійснюються за рахунок коштів на оздоровлення громадян, які постраждали внаслідок Чорнобильської катастрофи) | 2 912,000 | 2 912,000 | | | | | | | | 2 912,000 |
| 0613140 | 3140 | 1040 | Субвенція з місцевого бюджету державному бюджету на виконання програм соціально-економічного розвитку регіонів | 1 458,132 | 1 458,132 | | | | | | | | 1 458,132 |
| 0619800 | 9800 | 0180 | Департамент охорони здоров'я Луганської обласної державної адміністрації | 209 152,768 | 209 152,768 | 95 591,270 | 66 987,728 | | | 5 341,903 | 3 370,993 | 1 823,747 | 214 494,691 |
| 0711101 | 1101 | 0941 | Підготовка кадрів закладами фахової передвищої освіти за рахунок коштів місцевого бюджету | 35 675,172 | 35 675,172 | 19 960,029 | 4 466,208 | | | 1 970,910 | 60,000 | 1 823,747 | 37 646,082 |
| 0711102 | 1102 | 0941 | Підготовка кадрів закладами фахової передвищої освіти за рахунок освітньої субвенції | 2 868,386 | 2 868,386 | 2 351,136 | | | | | | | 2 868,386 |
| 0711120 | 1120 | 0950 | Підвищення кваліфікації, перепідготовка кадрів закладами післядипломної освіти | 929,688 | 929,688 | 718,565 | | | | | | | 929,688 |
| 0712010 | 2010 | 0731 | Багатофункціональна стаціонарна медична допомога населенню | 22 007,612 | 22 007,612 | 2 309,768 | 14 814,371 | | | 2 000,000 | 2 000,000 | | 24 007,612 |
| 0712020 | 2020 | 0732 | Спеціалізована стаціонарна медична допомога населенню | 63 674,010 | 63 674,010 | 17 037,764 | 37 572,356 | | | 1 370,993 | 1 370,993 | | 65 045,003 |
| 0712050 | 2050 | 0761 | Медико-соціальний захист дітей-сиріт і дітей, позбавлених батьківського піклування | 17 898,675 | 17 898,675 | 12 239,391 | 1 261,842 | | | | | | 17 898,675 |
| 0712060 | 2060 | 0762 | Створення банків крові та її компонентів | 12 994,787 | 12 994,787 | 7 867,799 | 935,737 | | | | | | 12 994,787 |
| 0712070 | 2070 | 0724 | Екстрена та швидка медична допомога населенню | 5 278,764 | 5 278,764 | | 5 278,764 | | | | | | 5 278,764 |
| 0712130 | 2130 | 0763 | Поведення належної медико-соціальної експертки (МСЕК) | 8 487,559 | 8 487,559 | 6 005,793 | 654,651 | | | | | | 8 487,559 |
| 0712151 | 2151 | 0763 | Забезпечення діяльності інших закладів у сфері охорони здоров'я | 37 397,599 | 37 397,599 | 27 100,055 | 1 860,800 | | | | | | 37 397,599 |
| 0719800 | 9800 | 0180 | Субвенція з місцевого бюджету державному бюджету на виконання програм соціально-економічного розвитку регіонів | 1 940,536 | 1 940,536 | | | | | | | | 1 940,536 |
| 0811070 | 1070 | 0960 | Надання позабюджетної освіти закладами позашкільної освіти, заходів із позабюджетної роботи з дітьми | 2 096,711 | 2 096,711 | 1 704,020 | | | | | | | 2 096,711 |
| 0813050 | 3050 | 1070 | Пільгова медична обслуговування осіб, які постраждали внаслідок Чорнобильської катастрофи | 2 235,084 | 2 235,084 | | | | | | | | 2 235,084 |
| 0813080 | 3080 | 1030 | Відатки на поховання учасників бойових дій та осіб з інвалідністю внаслідок війни | 620,985 | 620,985 | | | | | | | | 620,985 |
| 0813102 | 3102 | 1020 | Забезпечення соціальних послуг стціонарного догляду з наданням місця для проживання, особичної підтримки, захисту та безпеки осіб, які не можуть вести самостійний спосіб життя через похилий вік, фізичні та розумові вади, похилі захворювання або інші хвороби | 127 925,267 | 127 925,267 | 66 875,712 | 22 804,322 | | | 29 459,129 | 29 039,601 | | 157 394,396 |
| 0813105 | 3105 | 1010 | Надання реабілітаційних послуг особам з інвалідністю та дітям з інвалідністю | 6 019,446 | 6 019,446 | 3 242,181 | 1 867,727 | | | | | | 6 019,446 |
| 0813121 | 3121 | 1040 | Утримання та забезпечення діяльності центрів соціальних служб | 2 549,635 | 2 549,635 | 1 846,742 | 94,710 | | | | | | 2 549,635 |
| | | 08 | Департамент соціального захисту населення Луганської обласної державної адміністрації | 151 485,554 | 151 485,554 | 78 320,199 | 25 254,964 | | | 29 459,129 | 29 038,601 | 420,528 | 180 944,683 |

| Код програмної класифікації видатків та кредитування місцевих бюджетів | Код Типової програмної класифікації видатків та кредитування місцевих бюджетів | Код функціональної класифікації видатків та кредитування місцевих бюджетів | Найменування головного розпорядника коштів місцевого бюджету / відповідального виконавця, найменування бюджетної програми/підпрограми згідно з Типовою програмною класифікацією видатків та кредитування місцевих бюджетів | Загальний фонд | | | Спеціальний фонд | | | Разом | | |
|--|--|--|--|-------------------|--------------------|-------------------|------------------------------------|--------|--------------------|-------------------|--------------|------------------------------------|
| | | | | Усього | видатки споживання | з них | | Усього | видатки споживання | | з них | |
| | | | | | | оплата праці | комуніальні послуги та енергоносії | | | | оплата праці | комуніальні послуги та енергоносії |
| 0913171 | 3171 | 1010 | Компенсаційні виплати особам з інвалідністю на бензин, ремонт, технічне обслуговування автомобілів, мотоциклів і на транспортне обслуговування | 210,160 | 210,160 | | | | | 210,160 | | |
| 0913172 | 3172 | 1010 | Встановлення телефонів особам з інвалідністю I і II груп | 0,683 | 0,683 | | | | | 0,683 | | |
| 0913200 | 3200 | 1090 | Забезпечення обробки інформації з нарахування та виплати допомог і компенсацій | 4 427,592 | 4 427,592 | 2 921,391 | 184,298 | | | 4 427,592 | | |
| 0913241 | 3241 | 1090 | Забезпечення діяльності інших закладів у сфері соціального захисту і соціального забезпечення | 2 818,689 | 2 818,689 | 1 730,153 | 303,907 | | | 2 818,689 | | |
| 0919800 | 9800 | 0180 | Субвенція з місцевого бюджету державному бюджету на виконання програм соціально-економічного розвитку регіонів | 2 581,502 | 2 581,502 | | | | | 2 581,502 | | |
| | 09 | | Служба у справах дітей Луганської обласної державної адміністрації | 790,925 | 790,925 | | | | | 790,925 | | |
| 0913112 | 3112 | 1040 | Заходи державної політики з питань дітей та їх соціального захисту | 282,800 | 282,800 | | | | | 282,800 | | |
| 0919800 | 9800 | 0180 | Субвенція з місцевого бюджету державному бюджету на виконання програм соціально-економічного розвитку регіонів | 528,125 | 528,125 | | | | | 528,125 | | |
| | 10 | | Управління культури, національностей, релігій та туризму Луганської обласної державної адміністрації | 89 659,141 | 89 659,141 | 28 489,079 | 3 804,169 | | 209,165 | 90 010,730 | | |
| 1011100 | 1100 | | Підготовка кадрів закладами фахової передвищої освіти | | | | | | | | | |
| 1011101 | 1101 | 0941 | Підготовка кадрів закладами фахової передвищої освіти за рахунок коштів місцевого бюджету | 24 556,534 | 24 556,534 | 16 150,506 | 2 508,776 | | | 24 908,123 | | |
| 1011102 | 1102 | 0941 | Підготовка кадрів закладами фахової передвищої освіти за рахунок освітньої субвенції | 1 267,529 | 1 267,529 | 1 038,958 | | | | 1 267,529 | | |
| 1014010 | 4010 | 0821 | Фінансова підтримка театрів | 25 604,502 | 25 604,502 | | | | | 25 604,502 | | |
| 1014020 | 4020 | 0822 | Фінансова підтримка філармоній, хорових і музичних колективів, ансамблів, концертних та інших організацій | 19 186,629 | 19 186,629 | | | | | 19 186,629 | | |
| 1014030 | 4030 | 0824 | Забезпечення діяльності бібліотек | 5 413,399 | 5 413,399 | 3 919,490 | 85,888 | | | 5 413,399 | | |
| 1014040 | 4040 | 0824 | Забезпечення діяльності музеїв і виставок | 5 916,708 | 5 916,708 | 3 795,225 | 1 102,125 | | | 5 918,708 | | |
| 1014081 | 4081 | 0829 | Забезпечення діяльності інших закладів в галузі культури і мистецтва | 4 926,840 | 4 926,840 | 3 548,900 | 107,380 | | | 4 926,840 | | |
| 1014082 | 4082 | 0829 | Інші заходи в галузі культури і мистецтва | 1 200,000 | 1 200,000 | 35,000 | | | | 1 200,000 | | |
| 1019800 | 9800 | 0180 | Субвенція з місцевого бюджету державному бюджету на виконання програм соціально-економічного розвитку регіонів | 1 585,000 | 1 585,000 | | | | | 1 585,000 | | |
| | 11 | | Управління молоді та спорту Луганської обласної державної адміністрації | 51 513,154 | 51 513,154 | 27 395,862 | 4 675,525 | | 1 569,153 | 53 136,937 | | |
| 1113133 | 3133 | 1040 | Інші заходи та заходи молодіжної політики | 1 884,146 | 1 884,146 | 1 065,816 | 45,454 | | | 1 884,146 | | |
| 1113241 | 3241 | 1090 | Забезпечення діяльності інших закладів у сфері соціального захисту і соціального забезпечення | 940,208 | 940,208 | 705,365 | 16,646 | | | 940,208 | | |
| 1113242 | 3242 | 1090 | Інші заходи у сфері соціального захисту і соціального забезпечення | 24,830 | 24,830 | | | | | 24,830 | | |
| 1115011 | 5011 | 0810 | Проведення навчально-тренувальних зборів і змагань з олімпійських видів спорту | 1 448,215 | 1 448,215 | | | | | 1 448,215 | | |
| 1115012 | 5012 | 0810 | Проведення навчально-тренувальних зборів і змагань з неолімпійських видів спорту | 694,619 | 694,619 | | | | | 694,619 | | |
| 1115021 | 5021 | 0810 | Утримання центрів фізичної культури і спорту осіб з інвалідністю I реалізаційних шпін | 1 082,335 | 1 082,335 | 844,023 | 18,744 | | | 1 082,335 | | |
| 1115022 | 5022 | 0810 | Проведення навчально-тренувальних зборів і змагань та заходів зі спорту осіб з інвалідністю | 528,026 | 528,026 | | | | | 528,026 | | |
| 1115031 | 5031 | 0810 | Утримання та навчально-тренувальна робота командних дитячо-юнацьких спортивних шпін | 15 649,001 | 15 649,001 | 10 967,779 | 500,667 | | | 15 649,001 | | |
| 1115033 | 5033 | 0810 | Забезпечення підготовки спортсменів школами вищої спортивної майстерності | 10 044,456 | 10 044,456 | 5 772,513 | 81,773 | | | 10 044,456 | | |
| 1115041 | 5041 | 0810 | Утримання та фінансова підтримка спортивних споруд | 14 675,122 | 14 675,122 | 8 040,366 | 4 012,211 | | | 16 300,905 | | |
| 1115053 | 5053 | 0810 | Фінансова підтримка на утримання місцевих осередків (рад) всеукраїнських об'єднань фізкультурно-спортивної спрямованості | 1 720,087 | 1 720,087 | | | | | 1 720,087 | | |
| 1115061 | 5061 | 0810 | Забезпечення діяльності місцевих центрів фізичного здоров'я населення "Спорт для всіх" та проведення фізкультурно-масових заходів серед населення регіону | 90,114 | 90,114 | | | | | 90,114 | | |
| 1115062 | 5062 | 0810 | Підтримка спорту вищих досягнень та організацій, які здійснюють функції урфо-спортивну діяльність в регіоні | 1 921,272 | 1 921,272 | | | | | 1 921,272 | | |

| Код програмної класифікації видатків та кредитування місцевих бюджетів | Код Типової програмної класифікації видатків та кредитування місцевих бюджетів | Код функціональної класифікації видатків та кредитування бюджету | Найменування головного розпорядника коштів місцевого бюджету / відповідального виконавця, найменування бюджетної програми/діяльності згідно з Типовою програмною класифікацією видатків та кредитування місцевих бюджетів | Загальний фонд | | | Спеціальний фонд | | | Разом | | |
|--|--|--|---|----------------|--------------------|-----------------------|--|------------|------------------|------------|-----------------------|--|
| | | | | Усього | Видатки споживання | 3 НІХ оплата праці | 3 НІХ комунікаційні послуги та енергопостачання | Усього | Видатки розвитку | | 3 НІХ оплата праці | 3 НІХ комунікаційні послуги та енергопостачання |
| | | | | | | | | | | | | |
| 1119800 | 9800 | 0180 | Субвенція з місцевого бюджету державному бюджету на виконання програм соціально-економічного розвитку регіонів | 810,723 | 810,723 | | | | | 810,723 | | |
| | 12 | | Департамент житлово-комунального господарства Луганської області державної адміністрації | 2 092,443 | 2 092,443 | | | | | 2 092,443 | | |
| 1219800 | 9800 | 0180 | Субвенція з місцевого бюджету державному бюджету на виконання програм соціально-економічного розвитку регіонів | 2 092,443 | 2 092,443 | | | | | 2 092,443 | | |
| | 15 | | Департамент будівництва, енергозбереження, архітектури та містобудування Луганської області державної адміністрації | 2 340,648 | 2 340,648 | | | | | 34 485,873 | | |
| 1516013 | 6013 | 0620 | Забезпечення діяльності водопровідно-каналізаційного господарства | | | | | 129,814 | | 129,814 | | |
| 1517310 | 7310 | 0443 | Будівництво об'єктів житлово-комунального господарства | | | | | 8 001,571 | | 8 001,571 | | |
| 1517321 | 7321 | 0443 | Будівництво освітніх установ та закладів | | | | | 18 139,894 | | 18 139,894 | | |
| 1517322 | 7322 | 0443 | Будівництво медичних установ та закладів | | | | | 2 352,315 | | 2 352,315 | | |
| 1517324 | 7324 | 0443 | Будівництво установ та закладів культури | | | | | 50,000 | | 50,000 | | |
| 1517361 | 7361 | 0490 | Співфінансування інвестиційних проектів, що реалізуються за рахунок коштів державного фонду регіонального розвитку | | | | | 3 471,431 | | 3 471,431 | | |
| 1519800 | 9800 | 0180 | Субвенція з місцевого бюджету державному бюджету на виконання програм соціально-економічного розвитку регіонів | 2 340,648 | 2 340,648 | | | | | 2 340,648 | | |
| | 19 | | Департамент розвитку, утримання мережі автомобільних доріг області, промисловості та транспорту Луганської області державної адміністрації | 2 602,094 | 2 602,094 | | | | | 2 602,094 | | |
| 1919800 | 9800 | 0180 | Субвенція з місцевого бюджету державному бюджету на виконання програм соціально-економічного розвитку регіонів | 2 602,094 | 2 602,094 | | | | | 2 602,094 | | |
| | 20 | | Відділ з питань цифрового розвитку, цифрових трансформацій і цифровізації Луганської області державної адміністрації | 228,323 | 228,323 | | | | | 228,323 | | |
| 2019800 | 9800 | 0180 | Субвенція з місцевого бюджету державному бюджету на виконання програм соціально-економічного розвитку регіонів | 228,323 | 228,323 | | | | | 228,323 | | |
| | 23 | | Департамент масових комунікацій Луганської області державної адміністрації | 5 127,588 | 5 127,588 | | | | | 5 127,588 | | |
| 2310180 | 0180 | 0133 | Інша діяльність у сфері державного управління | 2 845,000 | 2 845,000 | | | | | 2 845,000 | | |
| 2314082 | 4082 | 0829 | Інші заходи в галузі культури і мистецтва | 260,872 | 260,872 | | | | | 260,872 | | |
| 2316420 | 8420 | 0830 | Інші заходи у сфері засобів масової інформації | 150,000 | 150,000 | | | | | 150,000 | | |
| 2319800 | 9800 | 0180 | Субвенція з місцевого бюджету державному бюджету на виконання програм соціально-економічного розвитку регіонів | 1 871,716 | 1 871,716 | | | | | 1 871,716 | | |
| | 24 | | Департамент агропромислового розвитку Луганської області державної адміністрації | 1 769,777 | 1 769,777 | | | | | 1 769,777 | | |
| 2419800 | 9800 | 0180 | Субвенція з місцевого бюджету державному бюджету на виконання програм соціально-економічного розвитку регіонів | 1 769,777 | 1 769,777 | | | | | 1 769,777 | | |
| | 25 | | Департамент міжнародної технічної допомоги, інноваційного розвитку та зовнішніх зв'язків Луганської області державної адміністрації | 1 299,577 | 1 299,577 | | | | | 1 299,577 | | |
| 2519800 | 9800 | 0180 | Субвенція з місцевого бюджету державному бюджету на виконання програм соціально-економічного розвитку регіонів | 1 299,577 | 1 299,577 | | | | | 1 299,577 | | |
| | 27 | | Департамент економічного розвитку та зовнішньоекономічної діяльності Луганської області державної адміністрації | 3 982,885 | 3 982,885 | | | | | 3 982,885 | | |
| 2717693 | 7693 | 0490 | Інші заходи, пов'язані з економічною діяльністю | 702,720 | 702,720 | | | | | 702,720 | | |

| Код Програми та підпрограм | Код Типової програмної класифікації видатків та кредитування місцевих бюджетів | Код Функціональної класифікації видатків та кредитування місцевого бюджету | Найменування головного розпорядника коштів місцевого бюджету / відповідального виконавця, найменування бюджетної програми/підпрограми згідно з Типовою програмною класифікацією видатків та кредитування місцевих бюджетів | Загальний фонд | | | Спеціальний фонд | | | Разом | | |
|----------------------------|--|--|--|----------------|--------------------|--------------|------------------------------------|------------|--------------------|-------------|---------------|------------------------------------|
| | | | | Усього | видатки споживання | з них | | Усього | видатки споживання | | з них | |
| | | | | | | оплата праці | комуніальні послуги та енергоносії | | | | оплата праці | комуніальні послуги та енергоносії |
| 2719800 | 9800 | 0180 | Субвенція з місцевого бюджету державному бюджету на виконання програм соціально-економічного розвитку регіонів | 3 280,165 | 3 280,165 | | | | | 3 280,165 | | |
| | 29 | | Департамент з питань цивільного захисту та територіальної оборони Луганської обласної державної адміністрації | 3 568,364 | 3 568,364 | 1 745,195 | 16,938 | | | 3 568,364 | | |
| 2918120 | 8120 | 0320 | Заходи з організації рятування на водах | 2 393,158 | 2 393,158 | 1 745,195 | 16,938 | | | 2 393,158 | | |
| 2919800 | 9800 | 0180 | Субвенція з місцевого бюджету державному бюджету на виконання програм соціально-економічного розвитку регіонів | 1 185,206 | 1 185,206 | | | | | 1 185,206 | | |
| | 31 | | Департамент комунальної власності, земельних, майнових відносин, екології та природних ресурсів Луганської обласної державної адміністрації | 2 708,348 | 2 708,348 | | | | | 54 993,800 | | |
| 3118330 | 8330 | 0540 | Інша діяльність у сфері екології та охорони природних ресурсів | | | | | | | 54 993,800 | | |
| 3119800 | 9800 | 0180 | Субвенція з місцевого бюджету державному бюджету на виконання програм соціально-економічного розвитку регіонів | 2 708,348 | 2 708,348 | | | | | 2 708,348 | | |
| | 37 | | Департамент фінансів Луганської обласної державної адміністрації | 279 074,893 | 230 389,593 | | | 38 685,300 | | 373 109,000 | | |
| 3717693 | 7693 | 0480 | Інші заходи, пов'язані з економічною діяльністю | 116 536,062 | 116 536,062 | | | | | 116 536,062 | | |
| 3718500 | 8500 | 0133 | Нерозподілені трансферти з державного бюджету | 49 475,968 | 13 086,568 | | | | | 359 033,900 | | |
| 3718710 | 8710 | 0133 | Резервний фонд місцевого бюджету | 10 000,000 | | | | | | 10 000,000 | | |
| 3719130 | 9130 | 0180 | Дотація з місцевого бюджету на здійснення переданих з державного бюджету видатків з утримання закладів освіти та охорони здоров'я за рахунок відповідної додаткової дотації з державного бюджету | 20 107,000 | 20 107,000 | | | | | 20 107,000 | | |
| 3719160 | 9160 | 0180 | Дотація з місцевого бюджету на проведення розрахунку протягом опалювального періоду за комунальні послуги та енергоносії, які споживаються установами, організаціями, підприємствами, що утримуються за рахунок відповідних місцевих бюджетів за рахунок відповідної додаткової дотації з державного бюджету | 57 276,743 | 57 276,743 | | | | | 57 276,743 | | |
| 3719310 | 9310 | 0180 | Субвенція з місцевого бюджету на здійснення переданих видатків у сфері освіти за рахунок коштів освітньої субвенції | 15 443,600 | 15 443,600 | | | | | 15 443,600 | | |
| 3719410 | 9410 | 0180 | Субвенція з місцевого бюджету на закупівлю спортивних закладів охорони здоров'я послуг щодо проектування та встановлення місцевих станцій за рахунок залишку коштів відповідної субвенції з державного бюджету, що утворився на ліквідацію бюджетного періоду | 2 295,900 | 2 295,900 | | | 2 295,900 | | 2 295,900 | | |
| 3719430 | 9430 | 0180 | Субвенція з місцевого бюджету на здійснення підтримки окремих закладів та заходів у системі охорони здоров'я за рахунок відповідної субвенції з державного бюджету | 56,621 | 56,621 | | | | | 56,621 | | |
| 3719770 | 9770 | 0180 | Інші субвенції з місцевого бюджету | 4 325,074 | 4 325,074 | | | | | 4 325,074 | | |
| 3719800 | 9800 | 0180 | Субвенція з місцевого бюджету державному бюджету на виконання програм соціально-економічного розвитку регіонів | 3 557,927 | 3 557,927 | | | | | 3 557,927 | | |
| | 38 | | Управління внутрішнього аудиту Луганської обласної державної адміністрації | 741,591 | 741,591 | | | | | 741,591 | | |
| 3819800 | 9800 | 0180 | Субвенція з місцевого бюджету державному бюджету на виконання програм соціально-економічного розвитку регіонів | 741,591 | 741,591 | | | | | 741,591 | | |
| Усього | | | | 1 463 540,466 | 1 414 855,166 | 576 770,018 | 196 389,502 | 38 685,300 | 889 090,713 | 394 549,918 | 2 352 631,179 | |

Директор Департаменту фінансів

Тетяна АНІНСЬВА

Додаток 4
до розпорядження голови обласної
держадміністрації – керівника обласної
військово-цивільної адміністрації

21.12.2021р. № 818

(у разі розпорядження голови обласної
держадміністрації – керівника обласної
військово-цивільної адміністрації)

Олександр 2021 № 62

Міжбюджетні трансферти на 2022 рік

| Код бюджету | Найменування бюджету - одержувача / надавача міжбюджетного трансферту | Трансферти з інших бюджетів | | | | | субвенції спеціального фонду | | | | | |
|--------------|---|-----------------------------|------------|------------|------------|-------------|------------------------------|------------|------------|-------------|----------|--|
| | | 41020700 | 41020200 | 41021100 | 41033000 | 41033900 | | 41034400 | 41035400 | 41035600 | 41037300 | |
| 123000000000 | Бюджети районів Луганської області | | | 41021100 | 41033000 | 41033900 | 41034400 | 41035400 | 41035600 | 41037300 | | |
| 123132000000 | Районний бюджет Сватівського району | | | | | | | | | | | |
| 123162000000 | Районний бюджет Старобільського району | | | | | | | | | | | |
| 123182000000 | Районний бюджет Сєвєродонецького району | | | | | | | | | | | |
| 123192000000 | Районний бюджет Щепинського району | | | | | | | | | | | |
| 125000000000 | Бюджети територіальних громад у Луганській області | | | | | | | | | | | |
| 125010000000 | Бюджет Білоусівської селищної територіальної громади | | | | | | | | | | | |
| 125020000000 | Бюджет Новосільської селищної територіальної громади | | | | | | | | | | | |
| 125030000000 | Бюджет Чирківської сільської територіальної громади | | | | | | | | | | | |
| 125040000000 | Бюджет Дзвінської селищної територіальної громади | | | | | | | | | | | |
| 125050000000 | Бюджет Вільорівської селищної територіальної громади | | | | | | | | | | | |
| 125060000000 | Бюджет Красоріченської селищної територіальної громади | | | | | | | | | | | |
| 125080000000 | Бюджет Нижньодубівської селищної територіальної громади | | | | | | | | | | | |
| 125090000000 | Бюджет Лозно-Олександрівської селищної територіальної громади | | | | | | | | | | | |
| 125100000000 | Бюджет Шумлівської сільської територіальної громади | | | | | | | | | | | |
| 125110000000 | Бюджет Марківської селищної територіальної громади | | | | | | | | | | | |
| 125150000000 | Бюджет Коломийківської сільської територіальної громади | | | | | | | | | | | |
| 125160000000 | Бюджет Вільорівської селищної територіальної громади | | | | | | | | | | | |
| 125170000000 | Бюджет Прісної міської територіальної громади | | | | | | | | | | | |
| 125180000000 | Бюджет Кремінської міської територіальної громади | | | | | | | | | | | |
| 125190000000 | Бюджет Лисичанської міської територіальної громади | | | | | | | | | | | |
| 125200000000 | Бюджет Міловської селищної територіальної громади | | | | | | | | | | | |
| 125210000000 | Бюджет Нижньотеплівської сільської територіальної громади | | | | | | | | | | | |
| 125220000000 | Бюджет Новосаїдарської селищної територіальної громади | | | | | | | | | | | |
| 125230000000 | Бюджет Попелівської міської територіальної громади | | | | | | | | | | | |
| 125240000000 | Бюджет Рубіжанської міської територіальної громади | | | | | | | | | | | |
| 125250000000 | Бюджет Сватівської міської територіальної громади | | | | | | | | | | | |
| 125260000000 | Бюджет Сєвєродонецької міської територіальної громади | | | | | | | | | | | |
| 125270000000 | Бюджет Станицько-Луганської селищної територіальної громади | | | | | | | | | | | |
| 125280000000 | Бюджет Старобільської міської територіальної громади | | | | | | | | | | | |
| 125290000000 | Бюджет Широкопільської сільської територіальної громади | | | | | | | | | | | |
| 990000000000 | Державний бюджет України | 187 410,300 | 90 895,500 | 74 355,400 | 37 369,100 | 147 118,200 | 18 250,800 | 11 521,400 | 17 311,500 | 732 142,900 | | |
| ВСЬОГО | | 187 410,300 | 90 895,500 | 74 355,400 | 37 369,100 | 147 118,200 | 18 250,800 | 11 521,400 | 17 311,500 | 732 142,900 | | |

Тис. грн

121000000000
(код бюджету)

| Код бюджету | Найменування бюджету - одержувача / надавача міжбюджетного трансферту | Трансферти з інших бюджетів | | Трансферти з інших бюджетів | | Трансферти з інших бюджетів | | Трансферти з інших бюджетів | | Трансферти з інших бюджетів | |
|--------------|---|------------------------------|------------|---|---|---|---|---|---|---|---|
| | | субвенції спеціального фонду | Усього | Дотація з місцевого бюджету на здійснення передачих з утримання закладів освіти та охорони здоров'я за рахунок відповідних відповідей до державного бюджету (КЕКВ 2620) | Дотація з місцевого бюджету на здійснення передачі видатків з утримання закладів освіти та охорони здоров'я за рахунок відповідних відповідей до державного бюджету (КЕКВ 2620) | Дотація з місцевого бюджету на здійснення передачі видатків з утримання закладів освіти та охорони здоров'я за рахунок відповідних відповідей до державного бюджету (КЕКВ 2620) | Дотація з місцевого бюджету на здійснення передачі видатків з утримання закладів освіти та охорони здоров'я за рахунок відповідних відповідей до державного бюджету (КЕКВ 2620) | Субвенція з місцевого бюджету на здійснення передачі видатків з утримання закладів освіти та охорони здоров'я за рахунок відповідних відповідей до державного бюджету (КЕКВ 2620) | Субвенція з місцевого бюджету на здійснення передачі видатків з утримання закладів освіти та охорони здоров'я за рахунок відповідних відповідей до державного бюджету (КЕКВ 2620) | Субвенція з місцевого бюджету на здійснення передачі видатків з утримання закладів освіти та охорони здоров'я за рахунок відповідних відповідей до державного бюджету (КЕКВ 2620) | Субвенція з місцевого бюджету на здійснення передачі видатків з утримання закладів освіти та охорони здоров'я за рахунок відповідних відповідей до державного бюджету (КЕКВ 2620) |
| 121000000000 | | | | | | | | | | | |
| 123132000000 | Бюджет району Луганська область | 41053900 | 41053900 | | | | | | | | |
| 123162000000 | Районний бюджет Старобільського району | | | | | | | | | | |
| 123182000000 | Районний бюджет Старобільського району | | | | | | | | | | |
| 123192000000 | Районний бюджет Щербинського району | | | | | | | | | | |
| 125000000000 | Бюджет територіальній громаді у Луганській області | 17 580,000 | 3 471,431 | 20 107,000 | 57 276,743 | 15 175,934 | 267,666 | 9310 | 9310 | 2 295,900 | |
| 125010000000 | Бюджет Біловатської селищної територіальної громади | | 3 471,431 | 699,700 | 2 274,527 | | | | | | |
| 125020000000 | Бюджет Новоселівської селищної територіальної громади | | | 777,600 | 2 641,950 | | | | | 573,975 | |
| 125030000000 | Бюджет Чирківської сільської територіальної громади | | | 962,800 | 732,667 | | | | | 573,975 | |
| 125040000000 | Бюджет Троїцької селищної територіальної громади | | | 472,900 | | | | | | | |
| 125050000000 | Бюджет Біловатської селищної територіальної громади | | | 920,900 | 3 698,792 | 1 495,165 | | | | | |
| 125060000000 | Бюджет Біловатської селищної територіальної громади | | | 450,400 | 736,228 | | | | | | |
| 125080000000 | Бюджет Красноармійської селищної територіальної громади | | | 285,500 | 965,076 | | | | | | |
| 125090000000 | Бюджет Нижньоздівської селищної територіальної громади | | | 484,460 | 484,460 | | | | | | |
| 125100000000 | Бюджет Лозно-Олександрівської селищної територіальної громади | | | 280,600 | 1 728,943 | | | | | | |
| 125110000000 | Бюджет Шумлівської сільської територіальної громади | | | 417,100 | 308,075 | | | | | | |
| 125150000000 | Бюджет Марківської селищної територіальної громади | | | 745,600 | 253,863 | | | | | | |
| 125160000000 | Бюджет Колемнінської сільської територіальної громади | | | 249,400 | 867,262 | | | | | | |
| 125170000000 | Бюджет Біловатської селищної територіальної громади | | | 518,900 | 951,051 | | | | | | |
| 125180000000 | Бюджет Греської сільської територіальної громади | | | 730,900 | 951,051 | | | | | | |
| 125190000000 | Бюджет Кременської сільської територіальної громади | | | 869,200 | 2 546,193 | 1 495,165 | | | | | |
| 125200000000 | Бюджет Лисанської міської територіальної громади | | | 2 299,800 | 9 952,302 | 2 392,264 | | | | | |
| 125210000000 | Бюджет Міловської селищної територіальної громади | | | 714,300 | 1 806,832 | | | | | 573,975 | |
| 125220000000 | Бюджет Нижньостепівської сільської територіальної громади | | | 474,700 | 936,110 | | | | | | |
| 125230000000 | Бюджет Новоселівської селищної територіальної громади | | | 687,200 | 1 954,066 | | | | | | |
| 125240000000 | Бюджет Попельнінської міської територіальної громади | | | 655,700 | 4 452,972 | 2 093,231 | | | | | |
| 125250000000 | Бюджет Рубжанської міської територіальної громади | | | 1 277,000 | 5 513,549 | 1 345,648 | | | | | |
| 125260000000 | Бюджет Сватівської міської територіальної громади | | | 774,900 | 3 275,568 | | | | | | |
| 125270000000 | Бюджет Сватівської міської територіальної громади | 17 580,000 | 17 580,000 | 2 451,900 | 4 376,373 | 1 794,198 | 267,666 | | | | |
| 125280000000 | Бюджет Станіславської селищної територіальної громади | | | 765,700 | 5 033,807 | 1 270,890 | | | | | |
| 125290000000 | Бюджет Старобільської міської територіальної громади | | | 1 031,000 | 3 289,373 | 3 289,373 | | | | | |
| 125300000000 | Бюджет Широколівської сільської територіальної громади | | | 474,600 | 730,392 | | | | | | |
| 125310000000 | Бюджет Шахтської міської територіальної громади | | | 618,700 | 1 455,645 | | | | | | |
| ВСЬОГО | Державний бюджет України | 17 580,000 | 3 471,431 | 20 107,000 | 57 276,743 | 15 175,934 | 267,666 | 9310 | 9310 | 2 295,900 | |

ТИС. ГРН

| Код бюджету | Найменування бюджету - одержувача / надавача міжбюджетного трансферту | Трансферти інших бюджетам субвенції загального фонду | | | | Усього |
|--------------------------------------|---|--|------------------|------------------|-------------------|--------------------|
| | | 9430 | 9770 | 9770 | 9800 | |
| 121000000000 (код бюджету) | | | | | | |
| | Субвенція з місцевого бюджету на здійснення підтримки окремих закладів та заходів у системі охорони здоров'я за рахунок відповідної субвенції з державного бюджету (забезпечення дітей до трьох років, хворих на феїліктонурію, продукти лікувального харчування) (КЕКВ 2620) | 9430 | 9770 | 9770 | 9800 | 26,400 |
| | Інша субвенція з місцевого бюджету на забезпечення безперервної функціонування інформаційно-аналітичної системи моніторингу виконання місцевих бюджетів області (КЕКВ 2620) | | | | | 6,600 |
| | Інша субвенція з місцевого бюджету на утримання центрів соціально-психологічної реабілітації дітей (КЕКВ 2620) | | | | | 6,600 |
| | Субвенція з місцевого бюджету державному бюджету на виконання програм соціально-економічного розвитку регіонів (КЕКВ 2620) | | | | | 6,600 |
| | Бюджет району Луганська області | | | | | 99 478,538 |
| 123000000000 | Районний бюджет Сватівського району | | | | | 2 800,827 |
| 123132000000 | Районний бюджет Сватівського району | | | | | 6 600 |
| 123162000000 | Районний бюджет Сватівського району | | | | | 6 600 |
| 123182000000 | Районний бюджет Сватівського району | | | | | 6 600 |
| 123192000000 | Районний бюджет Сватівського району | | | | | 6 600 |
| 125000000000 | Бюджети територіальних громад у Луганській області | | | | | 171,600 |
| 125010000000 | Бюджет Біловодської селищної територіальної громади | | | | | 6,600 |
| 125020000000 | Бюджет Новоархангельської селищної територіальної громади | | | | | 6,600 |
| 125030000000 | Бюджет Чирківської сільської територіальної громади | | | | | 6,600 |
| 125040000000 | Бюджет Троїцької селищної територіальної громади | | | | | 6,600 |
| 125050000000 | Бюджет Біловодської селищної територіальної громади | | | | | 6,600 |
| 125060000000 | Бюджет Красноармійської селищної територіальної громади | | | | | 6,600 |
| 125080000000 | Бюджет Ніксьодівської селищної територіальної громади | | | | | 6,600 |
| 125090000000 | Бюджет Лисчанської селищної територіальної громади | | | | | 6,600 |
| 125100000000 | Бюджет Шумівської сільської територіальної громади | | | | | 6,600 |
| 125110000000 | Бюджет Марківської селищної територіальної громади | | | | | 6,600 |
| 125150000000 | Бюджет Котлиничівської сільської територіальної громади | | | | | 6,600 |
| 125160000000 | Бюджет Білопільської селищної територіальної громади | | | | | 6,600 |
| 125170000000 | Бюджет Гроської міської територіальної громади | | | | | 6,600 |
| 125180000000 | Бюджет Кремінської міської територіальної громади | | | | | 6,600 |
| 125190000000 | Бюджет Лисчанської міської територіальної громади | | | | | 6,600 |
| 125200000000 | Бюджет Міровської селищної територіальної громади | | | | | 6,600 |
| 125210000000 | Бюджет Ніксьодівської сільської територіальної громади | | | | | 6,600 |
| 125220000000 | Бюджет Новоархангельської селищної територіальної громади | | | | | 6,600 |
| 125230000000 | Бюджет Полтавщинської міської територіальної громади | | | | | 6,600 |
| 125240000000 | Бюджет Рубіжанської міської територіальної громади | | | | | 6,600 |
| 125250000000 | Бюджет Сватівської міської територіальної громади | | | | | 6,600 |
| 125260000000 | Бюджет Сватівської міської територіальної громади | | | | | 6,600 |
| 125270000000 | Бюджет Станіславської селищної територіальної громади | | | | | 6,600 |
| 125280000000 | Бюджет Старобільської міської територіальної громади | | | | | 6,600 |
| 125290000000 | Бюджет Широкопольської сільської територіальної громади | | | | | 6,600 |
| 125300000000 | Бюджет Шосткинської міської територіальної громади | | | | | 6,600 |
| 990000000000 | Державний бюджет України | 56,621 | 4 127,074 | 4 127,074 | 46 448,345 | 46 448,345 |
| ВСЬОГО | | 198,000 | 4 127,074 | 4 127,074 | 46 448,345 | 145 933,283 |

Директор Департаменту фінансів

Тетяна АНКІЄВА



Додаток 5
до розпорядження голови обласної
держадміністрації – керівника обласної
військово-цивільної адміністрації

21.12.2021р. № 818

(у редакції розпорядження голови обласної
держадміністрації – керівника обласної
військово-цивільної адміністрації


01 листопада 2022 р. № 62

Кредитування обласного бюджету у 2022 році

12100000000
(код бюджету)

| Код Програмної класифікації видатків та кредитів бюджету | Код Типової програмної класифікації видатків та кредитів бюджету | Код Функцій класифікації видатків та кредитів бюджету | Найменування головного розпорядника коштів місцевого бюджету / відповідального виконавця, найменування бюджетної програми/програми згідно з Типовою програмною класифікацією видатків та кредитування місцевих бюджетів | Надання кредитів спеціальний фонд | | | Повернення кредитів спеціальний фонд | | | Кредитування, усього спеціальний фонд | | | разом | разом |
|--|--|---|---|-----------------------------------|------------------|------------------------------|--------------------------------------|--------|------------------------------|---------------------------------------|------------------------------|------------------|-------|-------------------|
| | | | | загальний фонд | усього | у тому числі бюджет розвитку | загальний фонд | усього | у тому числі бюджет розвитку | усього | у тому числі бюджет розвитку | усього | | |
| 15 | | | Департамент будівництва, енергозбереження, архітектури та містобудування Луганської обласної державної адміністрації | 2 000,000 | 2 000,000 | | | | | | | 2 000,000 | | 2 000,000 |
| 1516830 | 8830 | | Довгострокові кредити індивідуальним забудовникам житла на селі та їх повернення | 2 000,000 | 2 000,000 | | | | | | | 2 000,000 | | 2 000,000 |
| 1516831 | 8831 | 1060 | Надання довгострокових кредитів індивідуальним забудовникам житла на селі | 2 000,000 | 2 000,000 | | | | | | | 2 000,000 | | 2 000,000 |
| 37 | | | Департамент фінансів Луганської обласної державної адміністрації | | | | | | | | | | | |
| 3716830 | 8830 | | Довгострокові кредити індивідуальним забудовникам житла на селі та їх повернення | | | | | | | | | | | |
| 3716832 | 8832 | 1060 | Повернення довгострокових кредитів, наданих індивідуальним забудовникам житла на селі | | | | | | | | | | | |
| Усього | | | | 2 000,000 | 2 000,000 | | | | | | | 2 000,000 | | -2 000,000 |

Директор Департаменту фінансів



Тетяна АНІКІЄВА

Додаток 6
до розпорядження голови обласної
держадміністрації – керівника обласної
військово-цивільної адміністрації

21.12.2021р. № 818

(у редакції розпорядження голови обласної
держадміністрації – керівника обласної
військово-цивільної адміністрації

04 лютого 2022 р. № 62

**Перелік загальнообласних заходів,
які фінансуються у 2022 році за рахунок обласного бюджету**

| № з/п | Найменування заходу |
|-------|---|
| 1 | Виготовлення почесних грамот, нагрудних знаків, почесних відзнак, іменних годинників від голови Луганської обласної державної адміністрації, пам'ятних адрес та вітальних листівок, які вручаються на святкуваннях загальнодержавних, професійних святах, ювілеях регіонів, підприємств, установ та інших заходах |
| 2 | Відзначення Дня Соборності України |
| 3 | Вшанування пам'яті Героїв Крут |
| 4 | Вшанування учасників бойових дій на території інших держав |
| 5 | Вшанування Героїв Небесної Сотні |
| 6 | Відзначення річниці з дня народження Тараса Шевченка |
| 7 | Відзначення Дня українського добровольця |
| 8 | Вшанування роковин Чорнобильської трагедії |
| 9 | Відзначення Дня пам'яті та примирення, Дня перемоги над нацизмом у Другій світовій війні |
| 10 | Вшанування пам'яті жертв політичних репресій |
| 11 | Жалобні заходи до Дня скорботи і вшанування пам'яті жертв війни в Україні |
| 12 | Відзначення Дня Конституції України |
| 13 | Відзначення Дня Української Державності |
| 14 | Відзначення Дня Державного Прапора України та Дня Незалежності України |
| 15 | Вшанування пам'яті захисників України, які загинули в боротьбі за незалежність, суверенітет і територіальну цілісність України |
| 16 | Відзначення Дня партизанської слави |
| 17 | Відзначення Дня захисників і захисниць України |
| 18 | Відзначення річниці вигнання нацистів з України |
| 19 | Відзначення Дня Гідності та Свободи |
| 20 | Жалобні заходи до Дня пам'яті жертв голодоморів |
| 21 | Вшанування учасників ліквідації наслідків аварії на Чорнобильській АЕС |

Директор Департаменту фінансів

Тетяна АНІКІЄВА

Додаток 7
до розпорядження голови обласної
держадміністрації – керівника обласної
військово-цивільної адміністрації

21.12.2021р. № 818

(у редакції розпорядження голови обласної
держадміністрації – керівника обласної
військово-цивільної адміністрації)

04 лютого 2022р. № 62

Фінансування обласного бюджету на 2022 рік


12100000000

(код бюджету)

тис.грн

| Код | Найменування згідно з Класифікацією фінансування бюджету | Усього | Загальний фонд | Спеціальний фонд | |
|---|---|-------------------|----------------|-------------------|------------------------------|
| | | | | усього | у тому числі бюджет розвитку |
| Фінансування за типом кредитора | | | | | |
| 200000 | Внутрішнє фінансування | 14 968,093 | 503,506 | 14 464,587 | 14 464,587 |
| 208000 | Фінансування за рахунок зміни залишків коштів бюджетів | 14 968,093 | 503,506 | 14 464,587 | 14 464,587 |
| 208100 | На початок періоду | 14 968,093 | 2 295,900 | 12 672,193 | 12 672,193 |
| 208200 | На кінець періоду | | | | |
| 208350 | Кошти, передані з місцевих бюджетів населених пунктів Донецької та Луганської областей, на території яких органи державної влади тимчасово не здійснюють своїх повноважень, до спеціального фонду відповідних обласних бюджетів | | | | |
| 208400 | Кошти, що передаються із загального фонду бюджету до бюджету розвитку (спеціального фонду) | | -1 792,394 | 1 792,394 | 1 792,394 |
| Фінансування за типом боргового зобов'язання | | | | | |
| 600000 | Фінансування за активними операціями | 14 968,093 | 503,506 | 14 464,587 | 14 464,587 |
| 602100 | На початок періоду | 14 968,093 | 2 295,900 | 12 672,193 | 12 672,193 |
| 602200 | На кінець періоду | | | | |
| 602305 | Кошти, передані з місцевих бюджетів населених пунктів Донецької та Луганської областей, на території яких органи державної влади тимчасово не здійснюють своїх повноважень, до спеціального фонду відповідних обласних бюджетів | | | | |
| 602400 | Кошти, що передаються із загального фонду бюджету до бюджету розвитку (спеціального фонду) | | -1 792,394 | 1 792,394 | 1 792,394 |

Директор Департаменту фінансів



Тетяна АНІКІЄВА

Додаток 8
до розпорядження голови обласної
держадміністрації – керівника обласної
військово-цивільної адміністрації

21.12.2021р. № 818

(у редакції розпорядження голови обласної
держадміністрації – керівника обласної
військово-цивільної адміністрації)

ОН № 62

Обсяг капітальних вкладень обласного бюджету у розрізі інвестиційних проєктів у 2022 році

| Код Програми / класифікації видатків та кредитування місцевих бюджетів | Код Типової програми / класифікації видатків та кредитування місцевих бюджетів | Код Функціональної класифікації видатків та кредитування бюджету | Найменування головного розпорядника коштів місцевого бюджету / відповідального виконавця, найменування бюджетної програми згідно з Типовою програмою класифікацією видатків та кредитування місцевого бюджету | Найменування інвестиційного проєкту | Загальний період реалізації проєкту, (рік початку і завершення) | Загальна вартість проєкту, тис. грн | Обсяг капітальних вкладень обласного бюджету, тис. грн | Очікуваний рівень готовності проєкту на кінець 2022 року, % |
|--|--|--|---|---|---|-------------------------------------|--|---|
| 15 | | | Департамент будівництва, енергозбереження, архітектури та містобудування Луганської обласної державної адміністрації | | | | 32 016,211 | |
| 1517310 | 7310 | 0443 | Будівництво об'єктів житлово-комунального господарства, у т.ч. | За рахунок коштів переданих з невідконтрольних територій Будівництво житлового будинку №16Б в мікрорайоні №7, м. Рубіжне, Луганської області (завершення будівництва) | 2017-2022 | 75 717,207 | 8 001,571 | 100,0 |
| 1517321 | 7321 | 0443 | Будівництво освітніх установ та закладів, у т.ч. | За рахунок Обласного бюджету Будівництво котельні для забезпечення теплопостачанням Будівлі Сватівської обласної спеціальної школи, яка розташована за адресою: Луганська обл., Сватівський р-н, місто Сватове, вулиця Устенська, 67 | 2022 | 559,894 | 559,894 | 100,0 |
| 1517322 | 7322 | 0443 | Будівництво медичних установ та закладів, у т.ч. | За рахунок іншої субвенції Реконструкція ясла-саду №24 міста Северодонецька Луганської області за адресою: вул.Енергетиків, 15 | 2022-2023 | 44 207,358 | 17 880,000 | 40,0 |
| | | | | | | | 2 352,315 | |
| | | | | | | | 2 352,315 | |
| | | | | | 2022 | 1 452,316 | 1 452,315 | 100,0 |
| 1517324 | 7324 | 0443 | Будівництво установ та закладів культури, т.ч. | За рахунок коштів переданих з невідконтрольних територій Будівництво котельні для забезпечення теплопостачанням Будівель та споруд КНП Луганської обласної ради «Сватівська обласна лікарня з надання психіатричної допомоги», які розташовані за адресою: Луганська обл., Сватівський р-н, селище Соосновий, квартал ім. Петрова Сергія Петровича, будинок 1 | 2022 | 900,000 | 900,000 | 100,0 |
| | | | | | | | 50,000 | |
| | | | | | | | 50,000 | |
| | | | | | 2022 | 50,000 | 50,000 | 100,0 |
| 1517361 | 7361 | 0490 | Співфінансування інвестиційних проєктів, що реалізуються за рахунок коштів державного фонду регіонального розвитку, у т.ч. | За рахунок іншої субвенції Капітальний ремонт опорного закладу освіти "Новосілівський заклад загальної середньої освіти І-ІІІ ступенів Новосілівської селищної ради Луганської області", розташованої за адресою: вул. Первомайська, 2, смт. Новосілівка, Новосілівського району, Луганської області | 2020-2022 | 46 054,313 | 3 471,431 | 33,0 |
| | | | | | | | 3 471,431 | |
| | | | | | | | 3 471,431 | |

| Код Програмої класифікації видатків та кредитування місцевої бюджетів | Код Типової програмої класифікації видатків та кредитування місцевої бюджетів | Код Функціональної класифікації видатків та кредитування бюджету | Найменування головного розпорядника коштів місцевого бюджету / відповідального виконавця, найменування Бюджетної програми згідно з Типовою програмною класифікацією видатків та кредитування місцевого бюджету | Найменування інвестиційного проекту | Загальний період реалізації проекту, (рік початку і завершення) | Загальна вартість проекту, тис. грн | Обсяг капітальних вкладень обласного бюджету, тис. грн | Очікуваний рівень готовності проекту на кінець 2022 року, % |
|---|--|---|---|-------------------------------------|---|---|---|--|
| Усього за рахунок Обласного бюджету | | | | | | | | |
| Усього за рахунок коштів переданих з невідконтрольних територій | | | | | | | | |
| Усього за рахунок Іншої субвенції | | | | | | | | |
| | | | | | | 609,894 | | |
| | | | | | | 10 353,886 | | |
| | | | | | | 21 051,431 | | |
| | | | | | | 32 015,211 | | |

Директор Департаменту фінансів

Тетяна АНІКІВА